

Agencia Española de Cooperación Internacional para el Desarrollo

INFORME DE ACTIVIDAD FONPRODE 2015



Cooperación
Española

Disponible en:
<http://www.aecid.es>

Catálogo General de Publicaciones Oficiales:
<http://publicacionesoficiales.boe.es>

NIPO:
502-17-071-6

© Ministerio de Asuntos Exteriores y de Cooperación, 2017
Agencia Española de Cooperación Internacional para el Desarrollo
Dirección de Cooperación Multilateral, Horizontal y Financiera
Departamento de la Oficina del FONPRODE y Cooperación
Financiera

Se autoriza la reproducción total o parcial de esta obra por cualquier medio o procedimiento, conocido o por conocer, comprendidas la reprografía y el tratamiento informático, siempre que se cite adecuadamente la fuente y los titulares del copyright.

Coordinación y elaboración:
Departamento de la Oficina del FONPRODE y Cooperación
Financiera

Para cualquier comunicación relacionada con este trabajo diríjase a:
Agencia Española de Cooperación Internacional para el Desarrollo.
Avda. Reyes Católicos, 4
28040Madrid

ÍNDICE

1. Presentación	...4
2. Actuaciones en materia normativa y desarrollo de capacidades	...5
3. Comité Ejecutivo y operaciones del FONPRODE	...6
3.1. Operaciones estudiadas en 2015	
3.2. Formalización y negociación de nuevas operaciones	
4. Seguimiento FONPRODE 2015	...13
4.1. Cartera de operaciones	
4.2. Seguimiento financiero	
4.2.1. Cuentas anuales auditadas de 2013 y 2014	
4.2.2. Ingresos y desembolsos en 2015	
4.3. Transparencia e información sobre la actividad del FONPRODE	
5. Resultados de desarrollo	...28
5.1. Actuaciones para la promoción de las Microfinanzas	
5.2. Fondos de inversión de capital riesgo, no Microfinancieros	
5.3. Resultados de desarrollo en actuaciones a través de Organismos Internacionales	
Abreviaturas y acrónimos	...66
Anexos	...68

I. PRESENTACIÓN

En cumplimiento de lo previsto en la Ley 36/2010, de 22 de octubre, del FONPRODE (en adelante, Ley del FONPRODE) se presenta por quinta vez el informe de su actividad, correspondiente al año 2015, cuarto año de aplicación efectiva del FONPRODE.

En el año 2015, el Fondo para la Promoción del Desarrollo (FONPRODE) continuó con su objetivo de apoyar la política española de cooperación internacional para el desarrollo, con un límite anual de 375 millones de euros para la formalización de nuevas operaciones, de acuerdo con lo establecido en la Ley de Presupuestos Generales del Estado para este año.

En el año 2014 se revisó y aprobó la nueva Ley del FONPRODE, lo que conllevó la necesidad de elaborar un nuevo Reglamento, que se aprobó en Consejo de Ministros el 3 de julio, mediante Real Decreto publicado en el Boletín Oficial del Estado de fecha 22 de julio de 2015.

La principal novedad es la incorporación de COFIDES como Experto Independiente, sustituyendo a Expansión Exterior en las labores de asesoramiento que antes prestaba este medio propio para el Fondo. Esta modificación normativa no supone ningún cambio en las labores que presta ICO en calidad de Agente financiero del FONPRODE, que sigue llevando a cabo las labores de Formalización, Instrumentación técnica, Contabilización y las derivadas de su papel de Banco Pagador, como son las de la llevanza de la Caja, Control y Cobro de la cartera de FONPRODE.

2. ACTUACIONES EN MATERIA NORMATIVA Y DESARROLLO DE CAPACIDADES

Tal como enunciaba el apartado anterior, el 22 de abril del 2014 se aprobó la Ley sobre cobertura por cuenta del Estado de los riesgos de internacionalización de la economía española, la cual incluía una disposición final segunda, por la cual se modificaba la Ley 36/2010, de 22 de octubre del FONPRODE.

Tal modificación necesitaba de la aprobación de un nuevo Reglamento, que tras negociaciones fue aprobado por el Consejo de Ministros el 3 de julio de 2015, publicado en el Boletín Oficial del Estado mediante Real Decreto 597/2015.

Por otro lado, la reforma de la Ley hizo necesaria la entrada de la Compañía Española de Financiación al Desarrollo (COFIDES) como entidad de apoyo a la gestión y Experto Independiente (ver Anexo I). COFIDES actúa como una entidad de apoyo al Fondo, así como de apoyo a la hora de identificar las operaciones. Las tareas concretas de COFIDES están reguladas en el Reglamento y se concentran en el apoyo a FONPRODE en las operaciones de cooperación reembolsable en la identificación de las operaciones financiables, elaborar los análisis requeridos, prestar apoyo en la elaboración de los documentos correspondientes, elaborar un análisis de riesgos a petición del FONPRODE, prestar apoyo en la formulación de contratos, convenios y acuerdos, participar en los órganos de gobierno de las entidades participadas con cargo al Fondo sin carácter representativo, participar en las reuniones de acreedores, comprobar que se dan las condiciones para autorizar los pagos de acuerdo con los términos del convenio de crédito, realizar el seguimiento de las salidas y entradas de recursos, analizar los informes de seguimiento, realizar los informes semestrales de seguimiento del FONPRODE, prestar apoyo en la preparación de la programación anual, prestar apoyo en la elaboración del plan de evaluación del FONPRODE y en sus informes anuales, prestar apoyo en la preparación del informe anual, facilitar a la Oficina del FONPRODE y a la Secretaría General de Cooperación Internacional para el Desarrollo la información necesaria para cubrir las necesidades de información cuantitativa o cualitativa surgidas de los requerimientos internacionales, y, por último, prestar apoyo en aspectos metodológicos.

Se sometió a aprobación del Consejo de Cooperación, tras las correspondientes deliberaciones del Grupo de Trabajo del FONPRODE, la Secretaría General de Cooperación Internacional para el Desarrollo del Ministerio de Asuntos Exteriores y de Cooperación, con apoyo de la Dirección de Cooperación Multilateral, Horizontal y Financiera de AECID, el Marco de Actuación de la Cooperación Financiera Reembolsable de la Cooperación Española (disponible en el siguiente enlace: <http://www.aecid.es/Centro-Documentacion/Documentos/Marco%20de%20Actuacion%20Cooperacion%20Financiera%20Reembolsable%20version%20final.pdf>).

Este documento representa un primer paso en el desarrollo de una estrategia de cooperación reembolsable española que guiará la actividad futura del FONPRODE, estableciendo, entre otras cuestiones, los criterios de selección de instrumentos.

3. COMITÉ EJECUTIVO Y OPERACIONES DEL FONPRODE

De acuerdo con el artículo 56 de la Ley 36/2014, de 26 de diciembre, de Presupuestos Generales del Estado para el año 2015 (en adelante, LGPE 2015), (ver Anexo II), publicada en el BOE el 30 de diciembre de 2014, la dotación del FONPRODE ascendió a 235,23 millones de euros. Con independencia de esta dotación anual, se fija también el volumen de las operaciones que el Consejo de Ministros puede autorizar durante el ejercicio con cargo a dicho Fondo, que en el presente ejercicio queda establecido en 375 millones de euros.

Dentro de este límite, la LGPE 2015 estableció que durante ese año sólo podrían autorizarse con cargo al FONPRODE operaciones de carácter reembolsable; así como aquellas operaciones necesarias para hacer frente a los gastos derivados de la gestión del fondo o de otros gastos asociados a las operaciones formalizadas por el fondo. Asimismo, el artículo 56 disponía que se pudieran autorizar igualmente operaciones de refinanciación de créditos concedidos con anterioridad con cargo al Fondo que se llevaran a cabo en cumplimiento de los oportunos acuerdos bilaterales o multilaterales de renegociación de la deuda exterior de los países prestatarios, en los que España fuera parte.

El mismo artículo 56 establecía como recursos adicionales a la dotación prevista para el FONPRODE todos los retornos procedentes de sus activos y que tuvieran su origen en operaciones aprobadas a iniciativa del Ministerio de Asuntos Exteriores y de Cooperación, así como los importes depositados en las cuentas corrientes del FONPRODE, y aquellos importes fiscalizados y depositados en Tesoro a nombre de FONPRODE con cargo a dotaciones presupuestarias de anteriores ejercicios, con independencia de su origen.

Durante 2015 se ha mantenido la actividad del Comité Ejecutivo del FONPRODE con la celebración de siete reuniones, cinco de carácter presencial (12 de mayo, 14 de septiembre, 9 de octubre, 15 de octubre y 14 de diciembre) y dos de carácter no presencial (12 de febrero y 18 de marzo), dando con ello cumplimiento a lo dispuesto en el art. 16 del Real Decreto 597/2015, de 3 de julio, por el que se aprueba el Reglamento del Fondo para la Promoción del Desarrollo.

En cumplimiento de lo dispuesto en dicho Reglamento, los miembros del Comité Ejecutivo estudiaron y valoraron las operaciones que se recogen en el Anexo III.

3.1. OPERACIONES ESTUDIADAS EN 2015.

Durante el 2015 se han celebrado siete Comités Ejecutivos de FONPRODE de los que destacan las siguientes operaciones:

- Fondo AGRIF Coöperatief U.A, por un importe máximo de 15 millones de dólares.
- Fondo CASEIF II L.P. por un importe de hasta 10 millones de dólares.

- Un crédito a favor de Ecuador por 20 millones de dólares. En el Comité de 27 de octubre de 2014 ya fue autorizada una propuesta de manifestación del interés de España en participar en cofinanciación con el Banco Mundial, en un proyecto de modernización de la agricultura sostenible de pequeños y medianos productores. Esta propuesta se ha consolidado mediante la aprobación de esta operación en el comité FONPRODE de mayo de 2015.
- Una operación de préstamo al Banco Hondureño del Café (BANHCAFE), por un importe máximo de 5 millones de dólares, que fue aprobada con posterioridad por el Consejo de Ministros de 20 de noviembre de 2015.
- Y una manifestación del interés del Comité Ejecutivo para participar en las siguientes operaciones:
 - Cofinanciar el proyecto “Segunda Fase del Proyecto de Saneamiento de Panamá Oeste”, operación de crédito a la República de Panamá, junto con el Banco Interamericano de Desarrollo (BID), aportando FONPRODE hasta un máximo de 50 millones de dólares y el BID entre 100 y 150 millones.
 - Cofinanciar el “Proyecto de agua potable y saneamiento para pequeñas ciudades y comunidades rurales e indígenas” en Paraguay, junto con el BID, aportando hasta 20 millones de dólares de un total de 60 millones.
 - Financiar el “Proyecto de Fortalecimiento del Sistema de Reducción de Riesgos y Desastres en Filipinas aportando hasta 54,6 millones de dólares de un total de 65,3 millones, siendo el resto aportado por AECID y la Comisión Europea.
 - Cofinanciar el “Plan Todos Somos PAZcífico” en Colombia junto con el BID, aportando hasta 110 millones de dólares de un total de 321 millones.

Pese a las restricciones comentadas con anterioridad, se ha aprobado una contribución no reembolsable al Banco Mundial de hasta 0,5 millones de dólares estadounidenses para el seguimiento y supervisión del crédito a favor de Ecuador, concedido con cargo al crédito FONPRODE aprobado en mayo, ya que se consideran gastos asociados a la operación de préstamo financiada también con cargo a FONPRODE.

Otras aprobaciones:

Además, se han producido otras aprobaciones en los mencionados Comités Ejecutivos:

- La liquidación del año 2014 y del límite de gasto para 2015, para compensar al ICO como agente financiero de FONPRODE.
- Se prorrogó el calendario de amortizaciones del Convenio de Crédito otorgado en 2010 por 285,5 millones de euros a la Facilidad Financiera Española para la Seguridad Alimentaria, representada por FIDA.
- Las cuentas anuales auditadas de FONPRODE del año 2013 y del 2014.
- Los pliegos de condiciones técnicas correspondientes a la contratación por parte de ICO de servicios de consultoría en la armonización de Normas Internacionales de Información Financiera (NIIF), de las cuentas anuales emitidas por los fondos de capital riesgo en los que FONPRODE participa.
- Aumento del plazo de amortización de la operación con MIKRA Mikrokreditna Fondacija desde los 10 años hasta los 12,5 años desde la fecha de disposición (17 de febrero de 2009).
- Prórroga del periodo de formación del préstamo concedido a las microfinancieras FINED, BANDESAL y MICROSERFIN.
- Cambio de titularidad por transformaciones societarias en las operaciones FONDESA (República Dominicana) y FDL (Nicaragua).

Hubo dos operaciones que no llegaron a elevarse al Consejo de Ministros ya que no superaron el filtro de la Comisión Delegada del Gobierno para Asuntos Económicos (CDGAE), a pesar de que fueron aprobadas por el Comité Ejecutivo Correspondiente.

a) Fondo agRIF Coöperatief U.A.

El Fondo agRIF perseguía un doble objetivo: proporcionar una rentabilidad atractiva a sus accionistas así como contribuir a mejorar la inclusión financiera en las cadenas de valor agropecuarias, con especial enfoque en los pequeños productores agropecuarios, y en la Micro, Pequeña y Mediana empresa rural (en adelante MiPyMe rural).

Con este propósito, el Fondo realizaría inversiones de deuda y de capital en:

- intermediarios financieros comercialmente viables como por ejemplo, Instituciones de Microfinanzas o Bancos que llegaran a los pequeños productores agropecuarios o a la población rural, (aproximadamente 90% de los fondos) y
- organizaciones de productores o MiPyME del sector agropecuario que tuvieran entre sus miembros/clientes a pequeños agricultores.

Dentro del fondo se buscaba crear una Facilidad de Asistencia Técnica con un tamaño objetivo de 3 millones de USD para proporcionar asistencia técnica a las entidades en cartera para apoyar su fortalecimiento institucional, desarrollo y crecimiento. El ámbito de actuación del Fondo era global e incluía a todos los países susceptibles de recibir Ayuda Oficial al Desarrollo (AOD) de acuerdo con el Comité de Ayuda al Desarrollo (CAD) de la Organización para la Cooperación y Desarrollo Económicos (OCDE).

El Fondo iba a tener una duración determinada de diez (10) años desde el cierre final del primer trimestre de 2015 (ampliable dos veces por un periodo de un año cada vez). Su tamaño objetivo era de 200 millones de USD, 100 millones de USD en compromisos de capital y 100 millones en compromisos de deuda. La ratio deuda/capital no debía superar en ningún momento de la vida del Fondo el 1:1. El tamaño mínimo para el primer cierre se ha establecido en 50 millones de USD, de los cuales al menos el 50% deberá ser en forma de compromisos de capital.

Los potenciales inversores del Fondo eran Instituciones Financieras de Desarrollo así como inversores privados. Los inversores en el capital del Fondo iban a ser mayoritariamente Instituciones Financieras de Desarrollo (IFD) (FMO, AFD, BIO...), si bien el gestor espera que alrededor de un 20% de estos partícipes sean también entidades privadas. Los inversores en la deuda del Fondo eran principalmente inversores privados.

El Fondo agRIF, está dirigido a la financiación del sector agropecuario y del pequeño productor en particular. Su ámbito de actuación es doble, la inclusión financiera y el desarrollo rural fomentando la agricultura como sector clave.

Tras las aportaciones anteriores, el Comité Ejecutivo decidió el 18 de diciembre de 2014, por unanimidad, aprobar con carácter condicionado la propuesta.

b) Fondo CASEIF II L.P.

En el Comité Ejecutivo de 12 de febrero los miembros participantes decidieron, por unanimidad, aprobar con carácter condicionado la propuesta presentada, esperando la recepción de las valoraciones de análisis de riesgos del Ministerio de Hacienda y Administraciones Públicas (MINHAP) para proceder, en su caso, a su aprobación definitiva en un Comité no presencial.

El fondo presentaba las siguientes características:

- Tipo de operación: Ley 36/2010, de 22 de octubre, del Fondo para la Promoción del Desarrollo, artículo 2.3.h). Adquisición temporal de participación directa de capital en entidad privada de capital riesgo.
- Objeto de la operación: Apoyar a las pequeñas y medianas empresas en la región centroamericana, República Dominicana, Panamá y Colombia.
- Divisa: Dólar estadounidense (USD).
- Importe: Hasta diez millones de dólares estadounidenses (10.000.000 USD).
- Beneficiario/Receptor: Fondo CASEIF III L.P.
- Importe de la financiación/participación del FONPRODE (%): 25,8%
- Vida del fondo: 10 años. Fecha fin: 14/08/2024 con posibilidad de prorrogarla un año.
- Resultados esperados: Desde el punto de vista financiero se esperaba una rentabilidad del 11,23% y desde el punto de vista de impacto en desarrollo se esperaba luchar contra la pobreza a través de la creación de empleo y bienestar social.

El Fondo tenía como objetivo invertir en PYMEs de República Dominicana, Panamá y Colombia. El Fondo se convertiría en socio estratégico de las empresas, aportándoles valor añadido en términos de mejora de sus capacidades y de la gestión empresarial para que pudieran aumentar su productividad. Pretendía promover el desarrollo y luchar contra la pobreza a través de la creación de empleo y bienestar social.

A pesar de haberse aprobado ambos fondos por el Comité Ejecutivo, ambos fueron paralizados en la fase de aprobación por parte del CDGAE y nunca llegaron a elevarse a Consejo de Ministros, por lo que se consideran a día de hoy, operaciones muertas.

Por otro lado, durante el año 2015 se aprobaron en Comités Ejecutivos dos operaciones que sí que han seguido su curso y se han elevado a Consejo de Ministros, donde han sido aprobadas y puestas en marcha. Son las siguientes:

a) Un crédito a favor de Ecuador.

Concesión de un crédito a la República del Ecuador para contribuir a la mejora de los ingresos de pequeños y medianos productores/as campesinos/as y del fomento productivo y manejo climáticamente inteligente de suelos y aguas.

La Cooperación Española cofinanciará junto con el Banco Mundial (BM) el proyecto del Ministerio de Agricultura, Ganadería, Acuicultura y Pesca (MAGAP) de Ecuador. El Banco Mundial supervisará la operación completa, tanto para su préstamo como para el crédito de España.

El ámbito de actuación del Proyecto se centrará en las zonas de Costa y de Sierra y se espera que afecte a un área total de 12.400 Ha. El crédito español se centrará en las zonas geográficas 1 y 3, prioritarias para la Cooperación Española.¹

El resultado de desarrollo esperado es beneficiar de forma directa a unas 14.000 familias de pequeños y medianos agricultores y agricultoras en 17 provincias.

Con el apoyo a esta operación, la Cooperación Española pretende contribuir a los siguientes objetivos específicos:

- i. promover un crecimiento económico inclusivo, sostenible y sostenido en el país, a través del desarrollo de su tejido y capacidad productiva;
- ii. mejorar las condiciones de vida de las poblaciones en situación de inseguridad alimentaria a través del fomento de sistemas de producción sostenibles y la mejora del acceso a recursos (i.e. agua) y servicios (i.e. financiación, tecnologías), y desarrollo socioeconómico de base territorial (i.e. promoción de los sistemas de organización productiva); y
- iii. la diversificación de iniciativas económicas respetuosas con el medio ambiente para favorecer el desarrollo sostenible integral y la conservación de la riqueza ecológica de los ecosistemas, así como mejorar las condiciones de vida y económicas de la población.

El proyecto contempla los siguientes 3 componentes, de los cuales el crédito español financiará los componentes 1 y 3:

- Componente 1: Inversiones para subproyectos de riego (100,5 millones USD)
- Componente 2: Fortalecimiento de capacidades (5,9 millones USD)
- Componente 3: Administración del proyecto (16,9 millones USD).

En cuanto a los aspectos financieros de la operación, el Importe con cargo a FONPRODE se divide en:

- 20.000.000 USD en forma de crédito a la República del Ecuador.
- 500.000 USD como gastos asociados para el seguimiento y supervisión de la operación realizados por el Banco Mundial.

Por su parte, el importe del proyecto ecuatoriano asciende a 128.600.000 USD, divididos según sigue:

- 80.000.000 USD aportados por el Banco Mundial.
- 20.000.000 USD aportados por España.
- 20.000.000 USD aportados por Ecuador.
- 8.600.000 USD aportados por los beneficiarios.

Adicionalmente, la Comisión Europea aporta 8.000.000 de euros a la financiación del proyecto a través de fondos de donación de la Facilidad de Inversión de América Latina (LAIF).

¹ Asimismo, el ámbito de actuación incluye la provincia de Manabí, una de las más afectadas por el terremoto que sacudió Ecuador a principios de 2016.

Las condiciones financieras del crédito de FONPRODE son las siguientes:

- Tipo de interés: 2,43% fijo anual.
- Plazo de amortización: 25 años.
- Periodo de gracia: 5 años.
- Elemento de liberalidad resultante asociado al crédito: 54,8% (superior al mínimo del 25% exigido por el CAD)

b) Banco Hondureño del Café (BANHCAFE).

La operación que se inscribe dentro del marco establecido en la Ley 36/2010, de 22 de octubre, del Fondo para la Promoción del Desarrollo, artículo 2.3.g). Préstamos, créditos o líneas de crédito, a entidades financieras locales para la concesión de microcréditos u otros servicios micro financieros.

La puesta en marcha de esta operación se espera que tenga los siguientes resultados:

1. Efecto sobre el empleo: se estima que la financiación a BANHCAFE puede contribuir a apoyar en torno a 49.800 puestos de trabajo, 8.480 en las microempresas y 41.320 en la pequeña y mediana empresa (PYME).
2. Igualdad de género: se espera que al menos el 55% de los prestatarios del Banco sean mujeres.
3. Oferta diversificada de servicios financieros: aplicando las medidas de BANHCAFÉ, se puede estimar que el préstamo español permita atender crediticiamente en torno a 2.830 microempresas y 1.770 PYME. En áreas rurales se espera que el Banco coloque en torno a un 90% de su cartera microempresarial y un 66% de su cartera PYME. Es de destacar que el Banco ofrece también otro tipo de servicios financieros, principalmente relacionados con los ahorros/depósitos, las remesas y las divisas. El préstamo promedio esperado en la actividad de microfinanzas es de unos 1.600 USD, y en la de PYME es de 10.500 USD.

El objetivo de la operación es financiar la expansión de cartera dirigida a financiar las necesidades empresariales de la micro, pequeña y mediana empresa hondureña mediante los servicios ofertados por BANHCAFÉ, especialmente a ese tipo de empresas presentes en el área rural y actuantes en el sector agropecuario. Adicionalmente se promueve la inclusión financiera, es decir, la oferta de servicios financieros básicos (ahorro/depósito, crédito/préstamo, seguros y transferencias) a las poblaciones que no tienen un adecuado acceso a esos servicios.

A continuación se detallan las condiciones del préstamo:

- Financieras (principalmente reguladas por el Contrato con el ICO. Se firma tras la autorización del Consejo de Ministros): Monto: 5.000.000 USD. La moneda de desembolsos reembolso y pago de intereses es el USD.
- Plazo: 9 años, incluyendo en ellos 4 años de gracia para el reembolso del principal.
- Tipo de interés: 4,80% fijo anual.
- Elemento de donación: 25,07 %, calculado con pago de intereses y reembolsos anuales. El desembolso está previsto que se realice por tramos, atendiendo al cumplimiento por parte del prestatario de determinadas condiciones.
- Durante el período de disponibilidad, el importe desembolsado de los tramos nunca superará el 50% del patrimonio del Banco.

- El prestatario debe disponer durante la vigencia del préstamo de un procedimiento que cubra el riesgo cambiario USD/lempira (HNL). (Se considera que la alternativa más viable es la contratación por parte del prestatario de un préstamo back-to-back. La operación se ha diseñado teniendo en cuenta ese tipo de instrumento).

El resto de condiciones financieras que se incluirán en el Acuerdo se establecerán siguiendo las recomendaciones del Social Performance Task Force (SPTF) del CGAP y con el objeto de reducir el riesgo para el prestamista. En ese marco están en fase de negociación las condiciones de solvencia, exposición al riesgo cambiario, rentabilidad y calidad de la cartera.

Tras las aportaciones anteriores el Comité Ejecutivo decidió, por unanimidad, aprobar la elevación de la propuesta de operación de préstamo al Banco Hondureño del Café, S.A. (BANHCÁFÉ)-Honduras por un importe máximo de 5.000.000 de dólares estadounidenses (USD) para su eventual aprobación por parte del Consejo de Ministros, condicionando la operación a la existencia de un mecanismo de cobertura cambiaria por cuenta del prestatario.

3.2. FORMALIZACIÓN Y NEGOCIACIÓN DE NUEVAS OPERACIONES.

En enero de 2015 se formalizó la aportación de capital por un máximo de 12 millones de dólares al fondo “MGM Sustainable Energy Fund L.P.” tras su aprobación en noviembre 2014 por Acuerdo de Consejo de Ministros.

Durante el segundo trimestre de 2015, ICO formalizó el crédito a favor de Paraguay por 25 millones de dólares, con garantía soberana, aprobado por Acuerdo de Consejo de Ministros en diciembre de 2014, con el objeto de contribuir a la mejora de las condiciones de la infraestructura vial rural. Esta operación será cofinanciada con el BID.

En el último trimestre del año, se ha formalizado el crédito a favor de El Salvador por 30 millones de dólares con garantía soberana para la realización de caminos rurales, aprobado por Acuerdo de Consejo de Ministros en diciembre de 2013.

A finales del año 2015, se continuó el trabajo en el nuevo modelo de contrato para la negociación y firma de las nuevas operaciones de Microcréditos. Para ello, el Área de Contratación de Fondos del Estado, con el apoyo de Asesoría Jurídica, ha mantenido contactos con la Oficina de FONPRODE y con COFIDES para introducir cambios en el contrato que mejoren la situación del ICO/FONPRODE como acreedor, ampliando las obligaciones del deudor, las manifestaciones que éste debe hacer en el momento de formalizar el préstamo, las causas de resolución, etc.

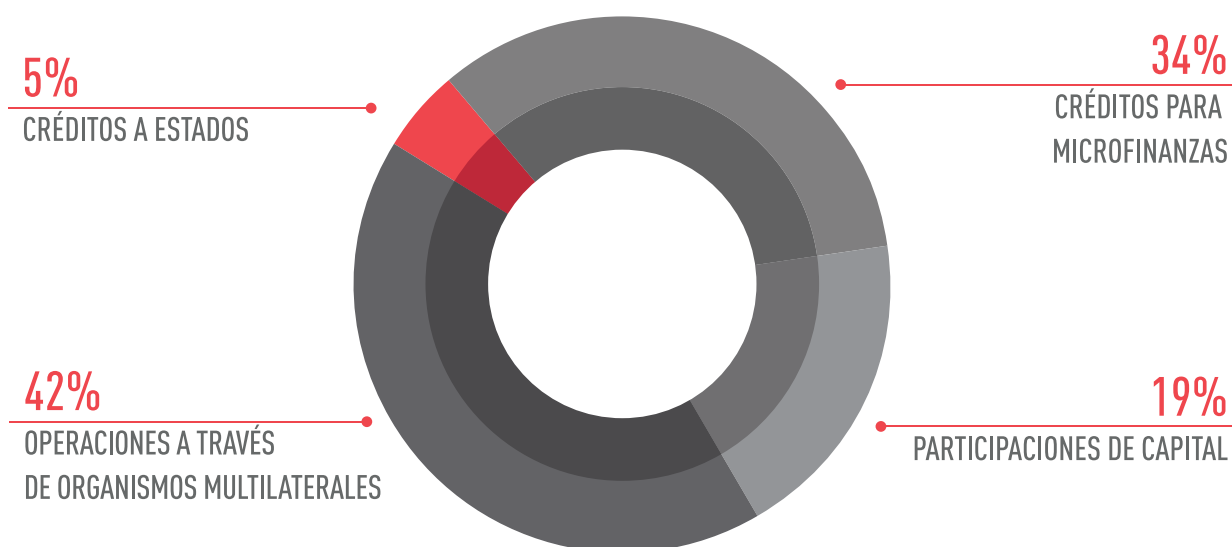
El primer convenio del nuevo modelo de operaciones con microfinancieras ha sido la operación de FUNED que está pendiente de entrada en vigor y se han remitido los correspondientes borradores a Microserfin y Fundación Covelo, adaptando los correspondientes modelos a las condiciones específicas que abarcan cláusulas de mantenimiento accionarial (Microserfin) y de garantías prendarias sobre la cartera de crédito de la entidad y obligación de contratación de instrumentos de cobertura de riesgo de tipo de interés (Covelo). La especificidad del clausulado de los nuevos contratos y el mayor detalle de las garantías y su ejecución han requerido una intensa colaboración con los servicios de Asesoría Jurídica y con la AECID y COFIDES.

4. SEGUIMIENTO FONPRODE 2015

4.1. CARTERA DE OPERACIONES

En el Anexo V se reporta la cartera de operaciones comprometidas en vigor (autorizadas por Consejo de Ministros y no cancelada ni por el Consejo de Ministros ni por amortización total de la operación) con cargo al FONPRODE al 31 de diciembre de 2015, que asciende a un importe total de 1.050 Millones de Euros. De esta cartera, un 80,7% se ha comprometido a través de operaciones de préstamo, ya sea con Estados, con Instituciones Microfinancieras (IMF) o con Instituciones Financieras Internacionales, como el Fondo Internacional de Desarrollo Agrícola (FIDA), tal como puede observarse su distribución por instrumentos de actuación en el Gráfico 1.

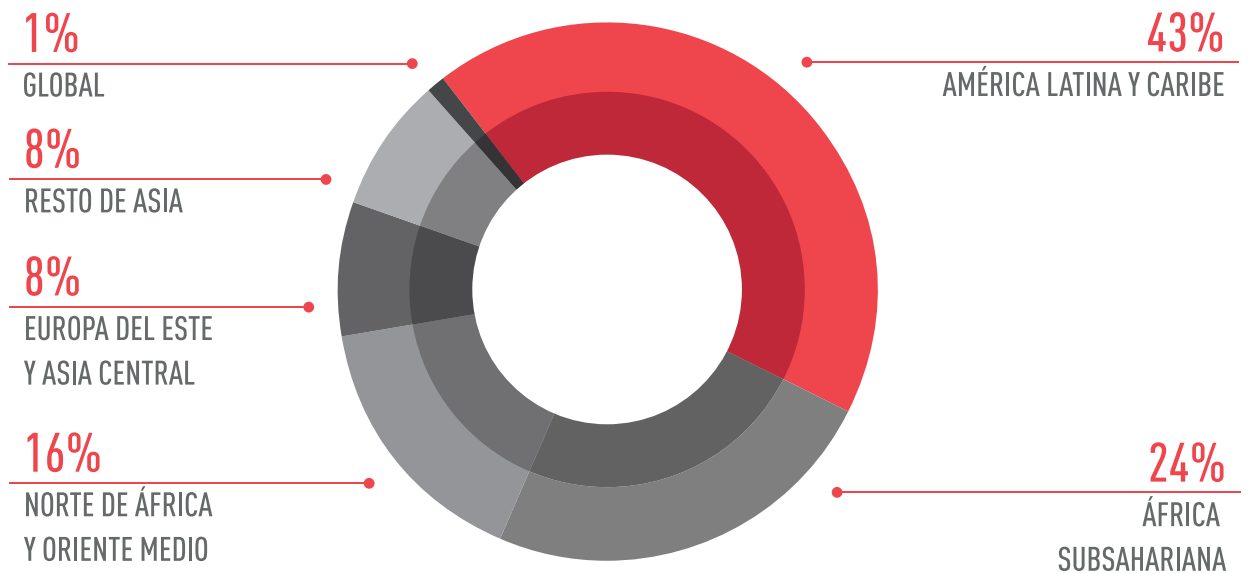
Gráfico 1. Distribución por instrumentos de la cartera comprometida Dic-2015



Distribución geográfica y sectorial de la cartera comprometida

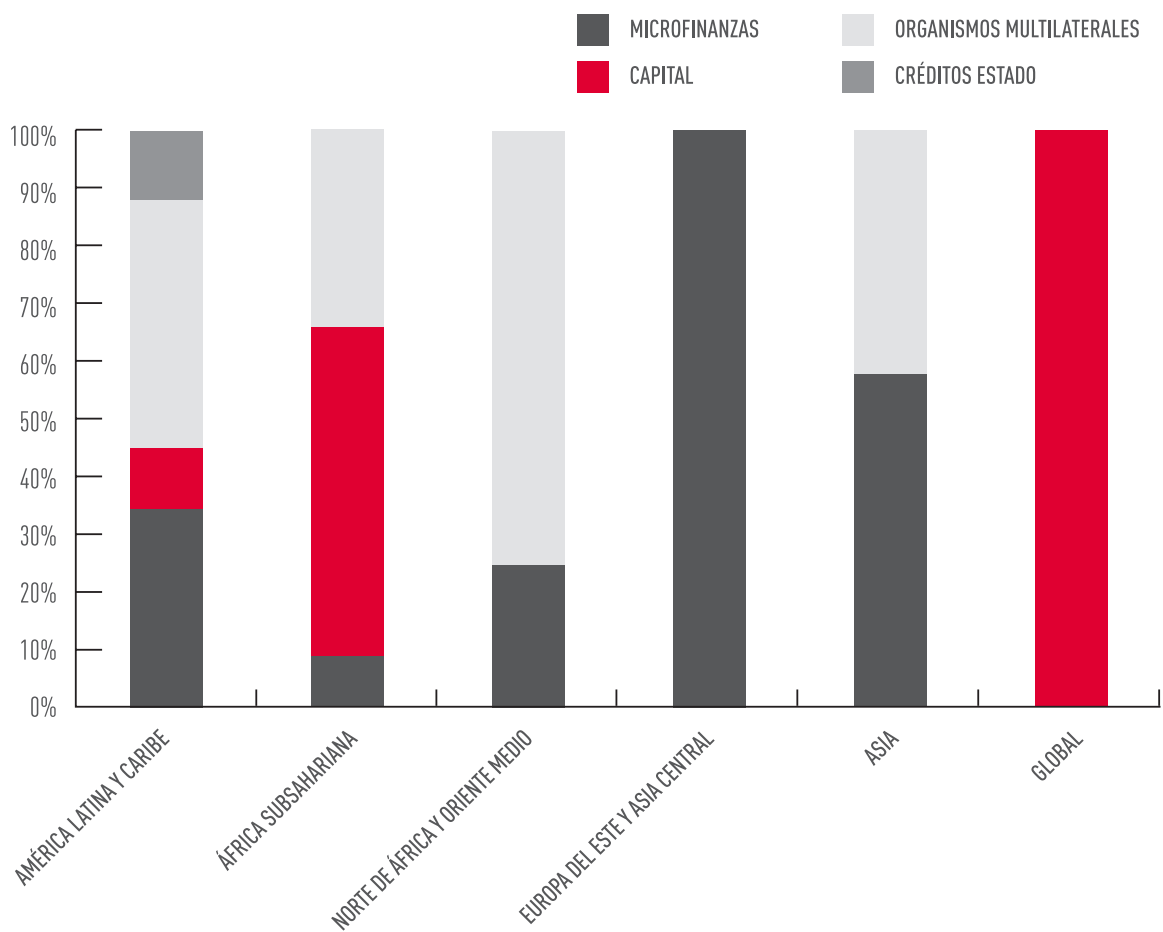
Tal y como puede observarse en el Gráfico 2, la cartera comprometida en operaciones de cooperación financiera reembolsable a diciembre de 2015 se concentra en la región de América Latina y el Caribe, y de África Subsahariana, ambas regiones prioritarias de actuación de acuerdo al IV Plan Director de la Cooperación Española.

Gráfico 2. Distribución geográfica de la cartera comprometida Dic-2015



Asimismo, si se relacionan las regiones en las que la cartera del FONPRODE está comprometida y los instrumentos con los que actúa, se puede observar la distribución mostrada en el Gráfico 3.

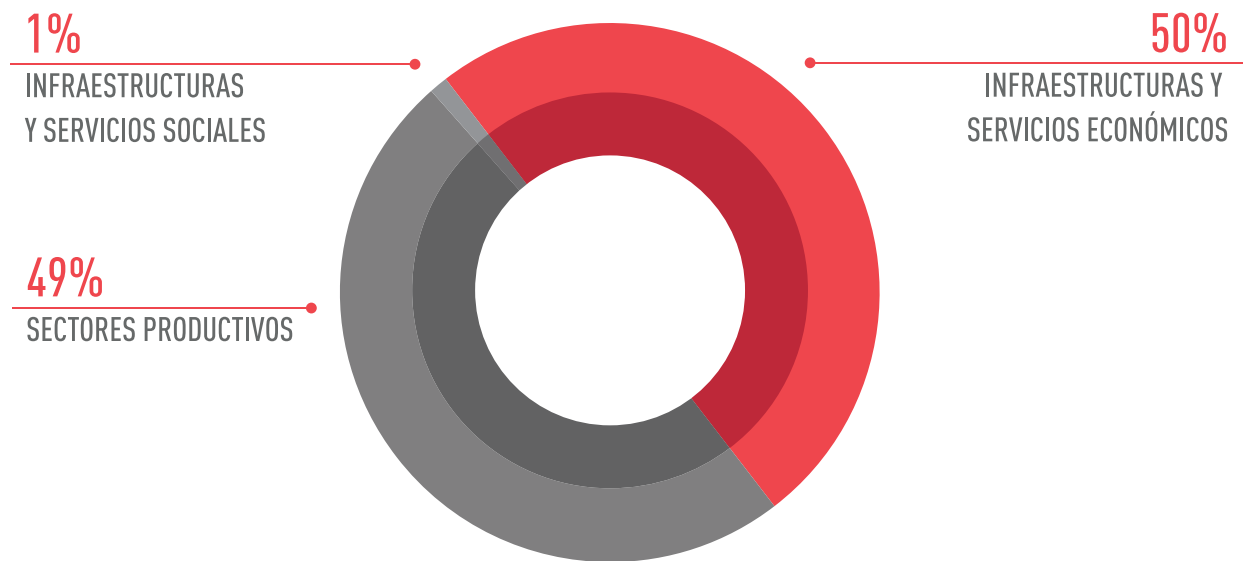
Gráfico 3. Distribución de cartera comprometida por regiones e instrumentos a Dic-2015



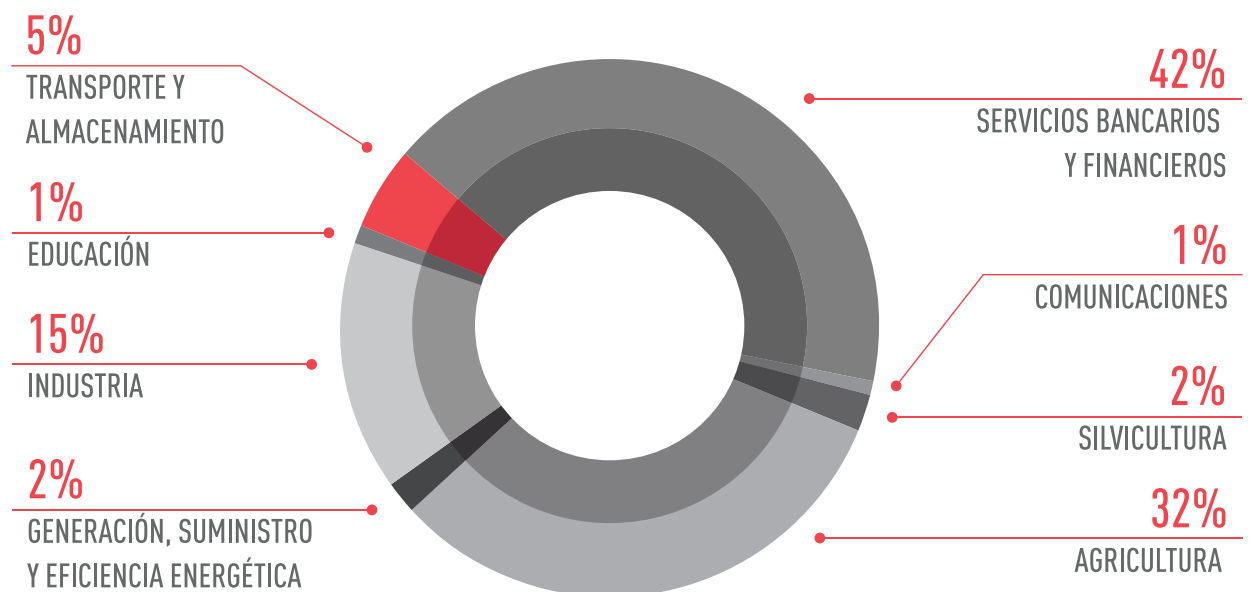
Tal como se reportaba en el Informe de Actividad del FONPRODE correspondiente al año 2014, la mayor parte de la cartera comprometida del Fondo a cierre de 2015 continúa invertida en el sector de la inclusión financiera (Microfinanzas), dado que la trayectoria de la cooperación financiera reembolsable en este ámbito se inició hace más de una década, inicialmente con recursos del extinto Fondo de Concesión de Microcréditos (FCM), a partir de 2008 con los recursos del Fondo de Ayuda al Desarrollo (FAD), y a partir de 2011 con cargo al FONPRODE. La cartera desagregada por sectores es posible de ser apreciada en el Gráfico 4 a continuación.

Gráfico 4. Distribución sectorial de la cartera comprometida Dic-2015

Nivel superior

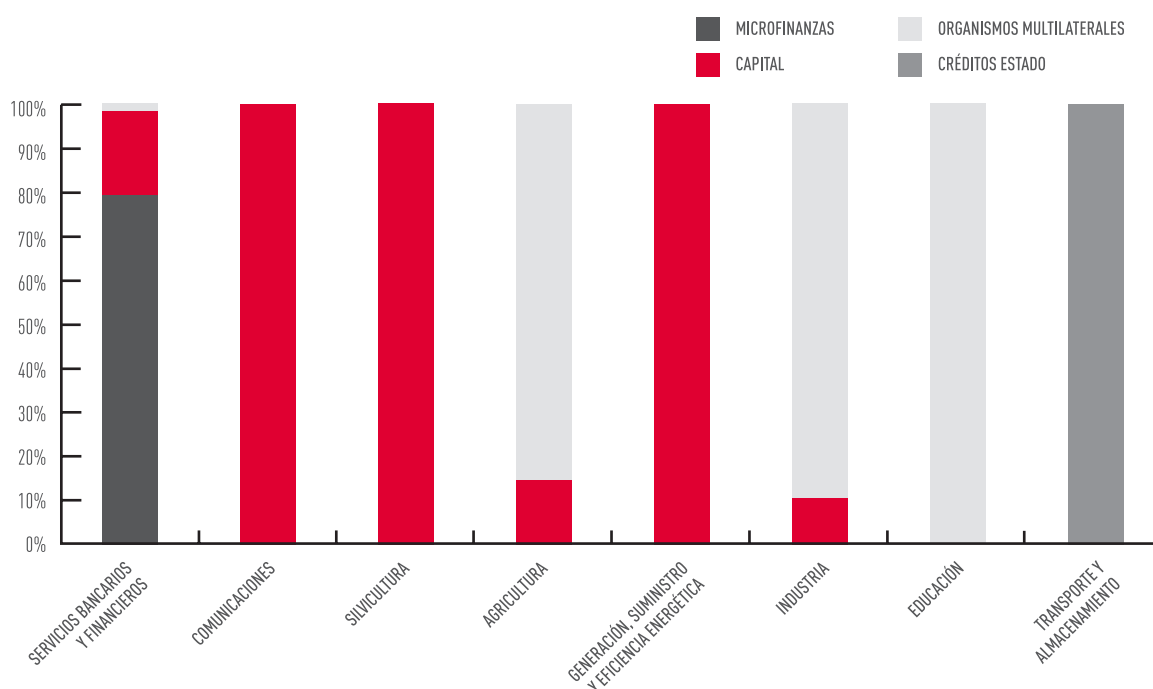


Nivel inferior



Asimismo, si se relacionan los sectores en los que la cartera del FONPRODE está comprometida y los instrumentos con los que actúa, se puede observar la distribución mostrada en el Gráfico 5.

Gráfico 5. Distribución de cartera comprometida por sectores e instrumentos a Dic-2015



Dada la importancia de la cartera comprometida en inclusión financiera por la cantidad de montos comprometidos (42% del total), cabe destacar que ningún país individual corresponde a más de un 15% de la cartera de Microfinanzas, o un 5% del total de la cartera comprometida del FONPRODE.

Entre los diez primeros países destino de la cartera comprometida de FONPRODE en Microfinanzas, hay siete países considerados prioritarios en el Plan Director para la Cooperación Española vigente, que concentran el 41.5% de la cartera de FONPRODE en Microfinanzas, o un 14.1% del total de la cartera. La presencia de Camboya o de Bosnia y Herzegovina con un peso relativamente grande se debe a que se trata de inversiones de largo plazo, aprobadas en el marco del extinto FCM, cuando esos países eran prioritarios para la Cooperación Española. La información se exhibe en la Tabla I debajo.

Tabla I.- Distribución geográfica de exposición de cartera en Microfinanzas

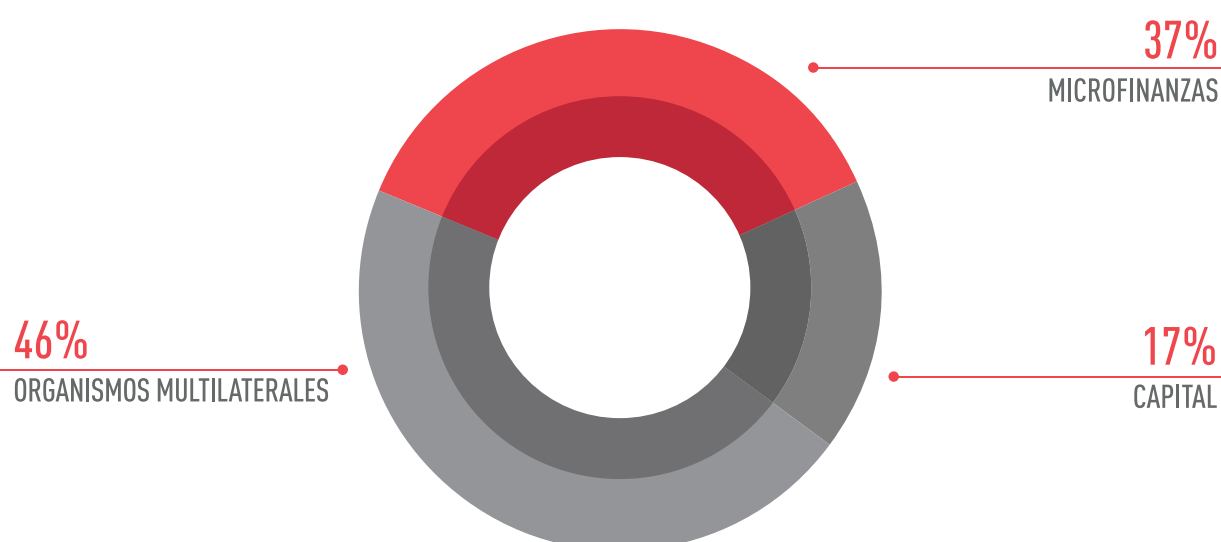
PAÍS	EXPOSICIÓN SOBRE MONTO MICROFINANZAS	EXPOSICIÓN SOBRE CARTERA TOTAL
Bosnia y Herzegovina	14,70%	5,00%
Camboya	13,23%	4,50%
Perú	11,79%	4,01%
Marruecos	7,14%	2,43%
Albania	6,86%	2,33%
Ecuador	5,85%	1,99%
Colombia	5,60%	1,90%
República Dominicana	4,41%	1,50%
El Salvador	3,36%	1,14%
Guatemala	3,36%	1,14%
Resto	23,72%	8,06%

Asimismo, las actuaciones en el ámbito de la inclusión financiera continúan siendo fundamentalmente reembolsables, aunque se complementan con otras financiadas con recursos no reembolsables de asistencia técnica para el fortalecimiento institucional de entidades microfinancieras, tanto en América Latina como en África, a través de actuaciones relacionadas con préstamos firmados bajo el FCM y con el Fondo para el Fortalecimiento de las Microfinanzas en el Banco Africano de Desarrollo, respectivamente.

Distribución por instrumento, geográfica y sectorial de los desembolsos acumulados

Considerando la cartera acumulada efectivamente invertida de FONPRODE, es decir, los importes efectivamente desembolsados y en vigor, puede observarse en el Gráfico 6 que cuenta con tres instrumentos de actuación. Los dos créditos a Estado aprobados y comprometidos que se muestran en el apartado anterior todavía no han sido desembolsados en el año 2015.

Gráfico 6. Distribución por instrumentos de los montos desembolsados a Dic-2015



Si se toma en consideración los fondos desembolsados y acumulados, es decir incluyendo las actuaciones de microfinanzas, las operaciones a través de fondos de inversión y las operaciones a través de organismos internacionales, se observa una cartera muy atomizada geográficamente, repartida en 67 países y en la que ningún país individual supone más del 17% de los montos desembolsados en Microfinanzas, o un 6% del total de los montos desembolsados acumulados por el FONPRODE.

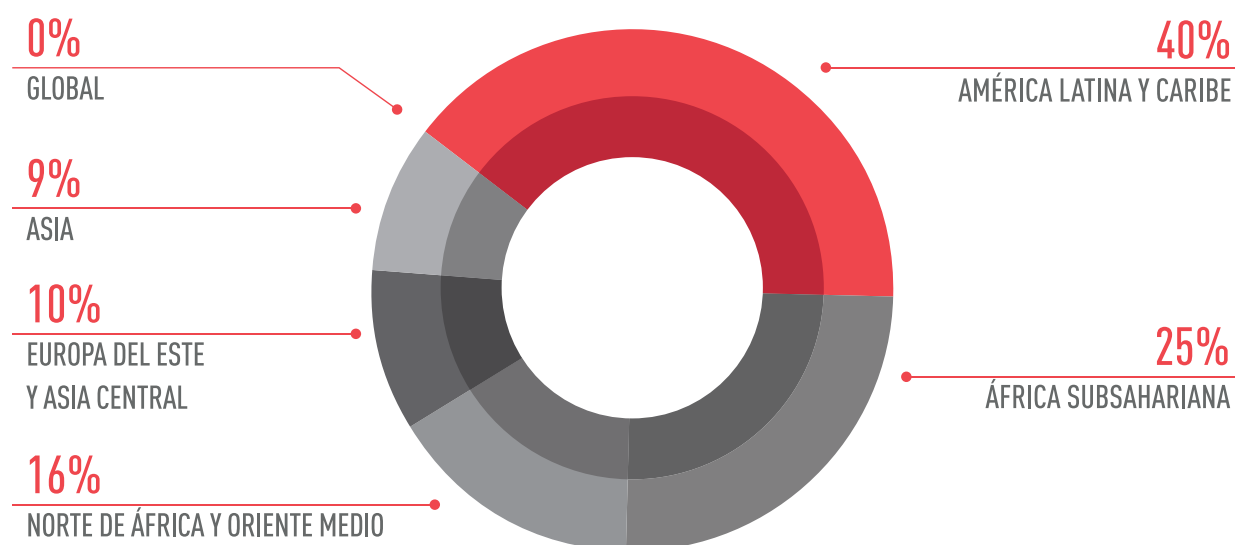
Entre los diez primeros países destino de la inversión desembolsada acumulada de FONPRODE en Microfinanzas, hay seis países considerados prioritarios en el Plan Director para la Cooperación Española vigente, que concentran el 37% de los montos desembolsados en Microfinanzas, o un 14% del total de desembolsos acumulados del FONPRODE. La presencia de Camboya o de Bosnia y Herzegovina con un peso relativamente grande se debe a que se trata de inversiones de largo plazo, aprobadas en el marco del extinto FCM, cuando esos países eran prioritarios para la Cooperación Española. La información se muestra en la Tabla 2 debajo.

Tabla 2.- Distribución geográfica de exposición de cartera en Microfinanzas

PAÍS	EXPOSICIÓN SOBRE MONTO MICROFINANZAS DESEMBOLSADO	EXPOSICIÓN SOBRE DESEMBOLSOS TOTALES
Bosnia y Herzegovina	16,06%	5,93%
Camboya	14,45%	5,34%
Perú	10,58%	3,91%
Marruecos	7,80%	2,88%
Albania	7,49%	2,77%
Colombia	6,12%	2,26%
Ecuador	4,79%	1,77%
República Dominicana	4,69%	1,73%
Jordania	3,36%	1,24%
El Salvador	3,21%	1,19%
Resto	21,45%	7,92%

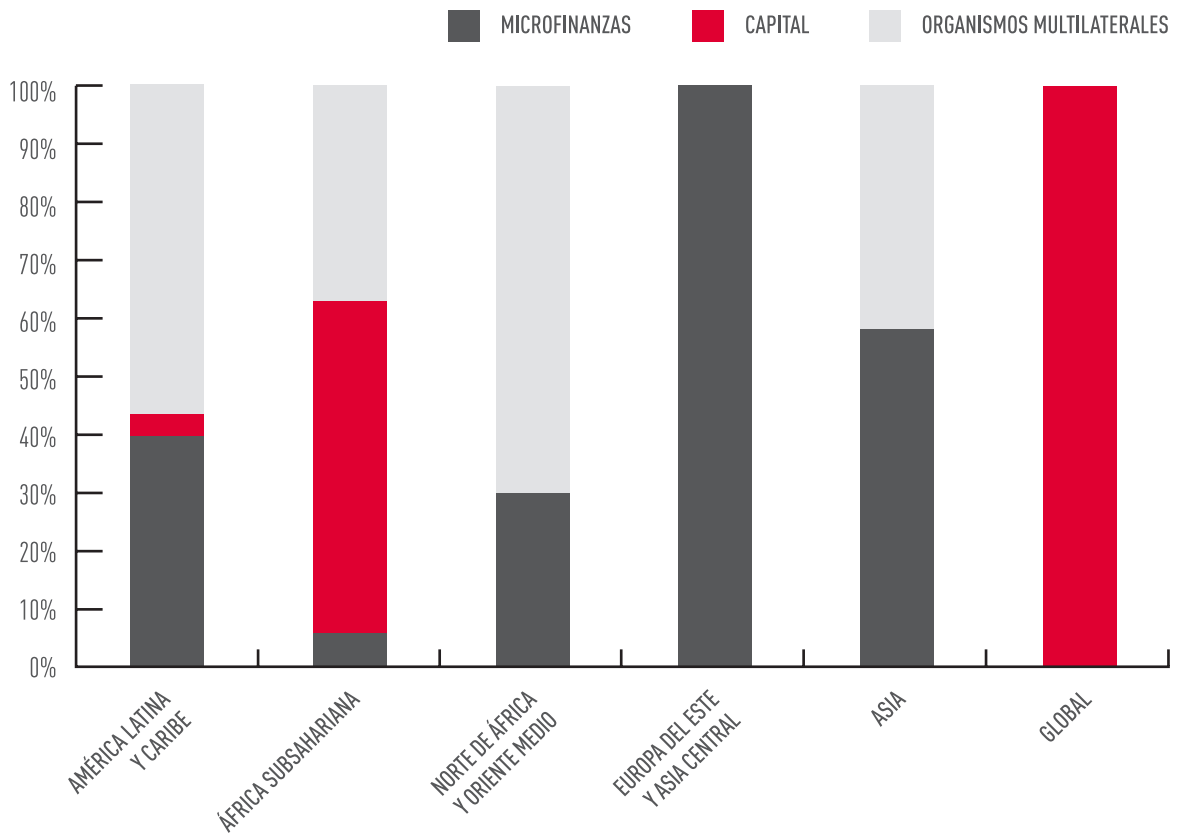
Desde el punto de vista regional, como se observa en el siguiente gráfico, los montos desembolsados acumulados del FONPRODE están concentrados en América Latina y el Caribe y en África Subsahariana (el 65% de la cartera), en concordancia con las prioridades de la Cooperación Española.

Gráfico 7. Distribución geográfica de los montos desembolsados a Dic-2015



Asimismo, si se relacionan las regiones en las que el FONPRODE ha realizado desembolsos y los instrumentos con los que actuó, se puede observar la distribución mostrada en el Gráfico 8.


Gráfico 8. Distribución de los montos desembolsados por regiones e instrumentos a Dic-2015



Si se observa la distribución sectorial de los montos desembolsados acumulados, sigue teniendo un gran peso el sector de la inclusión financiera, por operaciones como la inversión en REGMI-FA o AGF, además de toda la cartera de operaciones directas de FONPRODE procedentes del extinto FCM.

Gráfico 9. Distribución sectorial de los montos desembolsados a Dic-2015

Nivel superior

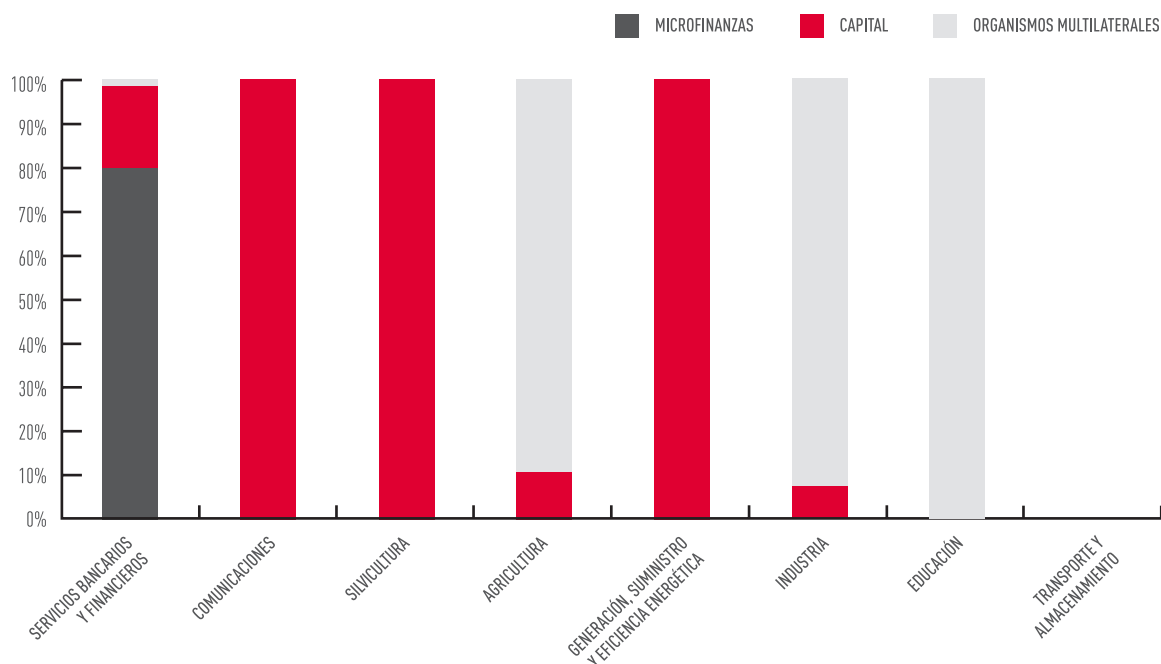


Nivel inferior



Asimismo, si se relacionan los sectores en los que FONPRODE ha realizado desembolsos y los instrumentos con los que actuó, se puede observar la distribución mostrada en el Gráfico 10.

Gráfico 10. Distribución de cartera comprometida por sectores e instrumentos a Dic-2015



4.2. SEGUIMIENTO FINANCIERO

4.2.1. CUENTAS ANUALES AUDITADAS DE 2013 Y 2014

El 15 de abril de 2014, la Oficina Nacional de Auditoría (ONA) de la Intervención General de la Administración del Estado (IGAE) puso a disposición de la Secretaría de Estado de Cooperación Internacional y para Iberoamérica el “Informe de auditoría de las cuentas anuales Ejercicio 2013”, relativo al Fondo para la Promoción del Desarrollo (FONPRODE). En dicho informe se pone de manifiesto la existencia de ciertas debilidades en la gestión del FONPRODE que es necesario corregir.

Asimismo, con fecha 24 de septiembre de 2015, la ONA puso a disposición de la Secretaría de Estado de Cooperación Internacional y para Iberoamérica el “Informe de auditoría de las cuentas anuales Ejercicio 2014”, relativo al Fondo para la Promoción del Desarrollo (FONPRODE). Dicho informe pone de manifiesto nuevos aspectos de la gestión del FONPRODE que igualmente es necesario corregir.

Por su parte, el Acuerdo del Consejo de Ministros de 20 de diciembre de 2013, por el que se establece el seguimiento periódico para la corrección de las debilidades puestas de manifiesto en los informes de control financiero permanente y auditoría pública elaborados por la Intervención General de la Administración del Estado, recoge en su punto primero que “Cada departamento ministerial elaborará un Plan de Acción que determine las medidas a adoptar para subsanar las debilidades, deficiencias, errores e incumplimientos que se pongan de manifiesto en los informes de control financiero permanente y auditoría pública elaborados por la Intervención General de la Administración Estado”.

La elaboración de este Plan de Acción relativo a las Cuentas Anuales 2013 y 2014 del FONPRODE responde al mandato recogido en el Acuerdo citado, así como al diagnóstico emitido por la ONA en sus informes.

Análisis ONA

Ambos Informes de auditoría de las cuentas anuales -Ejercicios 2013 y 2014- concluyen que las cuentas anuales presentadas reflejan la imagen fiel del patrimonio, de la situación financiera y de los resultados del FONPRODE y contienen la información necesaria para su interpretación y comprensión adecuada, de conformidad con las normas y principios contables que son de aplicación.

Sin embargo, la ONA pone de manifiesto en los citados informes que podrían derivarse algunos ajustes en las cuentas, derivados de ciertas limitaciones en la información disponible. Así, se puede resumir el conjunto de las principales salvedades expresadas por la ONA en los siguientes aspectos:

- a) *Falta de información adecuada para la correcta contabilización de las participaciones del FONPRODE en fondos de capital.*

En sus sucesivos informes la ONA ha señalado limitaciones a la información disponible sobre la operativa con fondos de capital, destacando la existencia de cuentas fiduciarias y la dificultad que entrañan para la correcta contabilización de estas operaciones.

Respecto a la contabilización de las aportaciones realizadas por FONPRODE a los diversos fondos de inversión, la ONA ha puesto de manifiesto la necesidad de que la contabilidad facilitada por los distintos gestores se adaptase al marco contable de las NIC-IFRS.

Asimismo, respecto a la existencia de cuentas fiduciarias en la operativa del FONPRODE, la ONA ha solicitado recabar información de los gestores de las cuentas fiduciarias con las que se ha venido operando, a saber: apoderados de las cuentas, gastos por comisiones, intereses con los que se remunera el saldo, etc.

- b) *Utilización de cuentas fiduciarias para determinadas operaciones y falta de contabilización de los fondos transferidos a cuentas fiduciarias.*

La ONA ha venido señalando en sus informes que la constitución del Patrimonio Autónomo para PROGRESA no tiene la consideración de operación financiable con cargo al FONPRODE en los términos previstos en el Real Decreto 845/2011, de 17 de junio de 2011 por el que se aprueba su reglamento, y que dicha constitución, además de las cuentas fiduciarias de GEF y REGMIFA, no está autorizada ni por el Consejo de Ministros ni por el Comité FONPRODE, y no cuentan con la correspondiente autorización la Secretaría General del Tesoro y Política Financiera.

A este respecto, la Abogacía del Estado del MAEC,² consultada por la Oficina del FONPRODE, ha concluido que *“Estando próxima la finalización de los efectos jurídicos de la apertura de las cuentas asociadas a los Fondos GEF y REGMIFA como consecuencia de su próxima cancelación y habiendo transcurrido el plazo previsto para su revisión, de oficio o a instancia de parte, carece de sentido instar la convalidación del acto recabando la correspondiente autorización de la Secretaría General del Tesoro y Política Financiera para la apertura de las cuentas”*.

En cuanto a la constitución del Patrimonio Autónomo SECI-PROGRESA, dado que la fecha de constitución de dicho Patrimonio Autónomo fue el 24 de junio del año 2011, el plazo para iniciar el trámite de declaración de lesividad del acto de constitución caducó el pasado 24 de junio del año 2015.

Sobre la falta de contabilización de los fondos transferidos a cuentas fiduciarias, la ONA refleja que los importes autorizados por Consejo de Ministros en 4 operaciones (3 de ellas entre los fondos figuran en el balance,—PROGRESA, GEF y BEI- del apartado anterior III.1, por 119,37 millones de euros que y 1 —REGMIFA- de 55 millones de euros que no figura en balance, al haberse registrado en 2010 como donación), no se transfirieron directamente al respectivo fondo de inversión, sino que previamente, se constituyó un patrimonio autónomo o se depositaron en una cuenta fiduciaria en espera de las llamadas de capital. Los saldos monetarios de dichas cuentas fiduciarias no lucen en la contabilidad del FONPRODE, careciendo el ICO de información para reflejarlas.

Tampoco se reflejan en contabilidad los importes pendientes por las llamadas de capital que restan por producirse, como consecuencia de los compromisos asumidos pendientes de desembolso. La contabilización de estas operaciones parece basarse en la ficción de que, tras la transferencia a las cuentas fiduciarias del total comprometido por cada inversión, no existen compromisos pendientes de desembolso.

c) *Paraísos fiscales.*

Además de las salvedades anteriores hay que añadir un tercer aspecto, concretamente la Operativa en paraísos fiscales. Si bien este hecho no ha sido reflejado como tal por la ONA en sus informes, sí se ha referido a los lugares de domiciliación de los distintos fondos en los que participa el FONPRODE. El Comité Ejecutivo del FONPRODE, en su reunión del 11 de diciembre del año 2012, decidió no autorizar nuevas operaciones que supusiesen la toma de participaciones en fondos que operasen en países calificados como paraísos fiscales por la normativa española. Hasta esa fecha se aplicaba el criterio establecido en el Código de Financiación Responsable, aprobado por el Comité Ejecutivo del FONPRODE que establecía los paraísos fiscales considerados por la OCDE.

² La Abogacía del Estado del MAEC ha emitido dos informes a solicitud de la SGCID con fechas 5 de marzo y 7 de mayo del 2015 respectivamente.

Además de las salvedades anteriores, la ONA menciona determinadas salvedades de carácter contable que no son tratadas en este documento, ya que de las mismas se derivan correcciones a incluir en la siguiente formulación de cuentas anuales sin la necesidad de emprender medida alguna adicional. En concreto se refiere a:

- *Omisión de información en el Estado de Flujos de Efectivo.*
- *Falta de periodificación de las facturas de los acreedores.*
- *Correcciones valorativas de los créditos ordinarios.*

Medidas

Al objeto de responder a las salvedades reflejadas en el apartado anterior, el departamento de la Oficina del FONPRODE y de Cooperación Financiera propone el desarrollo de las medidas que se recogen en los siguientes apartados:

- I. Realizar una auditoría en base a normas NIC-IFRS de aquellos fondos cuya contabilidad no se ajusta a ese marco.

A partir de la comunicación realizada por la Oficina del FONPRODE en la reunión del Comité Ejecutivo del FONPRODE celebrada el día 18 de diciembre de 2014, la Oficina del FONPRODE solicitó durante el primer trimestre de 2015 a los distintos gestores presupuesto para la elaboración por su parte de las contabilidades en norma NIC-IFRS. De la información recibida hasta ahora de los fondos de inversión en los que participa FONPRODE, sólo tres de ellos remiten dichos estados financieros (Regmifa, Latin Renewables IF -LRIF- y Fondo Africano de Agricultura –AAF-) según dichas normas internacionales. Del resto de Fondos, sus gestores correspondientes, con la excepción de FIPA, se ofrecen a realizar esta tarea, si bien los costes ofertados por estos mismos gestores resultan elevados ³. Además de lo anterior, también se requerirá auditoría según NIC-IFRS del Fondo del Banco Europeo de Inversiones (BEI).

Según lo establecido en el artículo 14 de la Ley 36, 2010, de 22 de octubre, del FONPRODE, el ICO es el agente financiero del Fondo para la Promoción del Desarrollo (FONPRODE), así como miembro de su Comité Ejecutivo, según se recoge en el Reglamento del FONPRODE aprobado mediante el Real Decreto 597/2015, de 3 de julio.

A la luz de las salvedades manifestadas por la Oficina Nacional de Auditoría de la Intervención General de la Administración del Estado, resulta necesario llevar a cabo una serie de medidas encaminadas a mejorar la información disponible sobre las actividades relacionadas con fondos de inversión. Entre estas medidas se encuentra la realización de una auditoría en base a normas NIC-IFRS en cada uno de aquellos fondos cuya contabilidad no se ajusta a ese marco, extendiendo en el caso de que existan cuentas fiduciarias el ámbito de la auditoría a dichas cuentas.

³ A título orientativo se detallan las cifras ofertadas por cada gestor:

- Fondo GEF: 22.000 USD/año.
- Fondo MORINGA: 50.000 EUR/año.
- Fondo GFIF: 35.100 EUR / año.
- Fondo PROGRESA: 10.000 EUR /año.
- Fondo AMERIGO: 10.000 EUR/año.
- Fondo MGM: 50.000 USD / año.

Para llevar a cabo esta auditoría, el ICO, en calidad de agente financiero del FONPRODE, llevará a cabo la licitación de la auditoría anterior, la cual se corresponderá con el alcance que establezca ICO en función de los requerimientos contables acordados con la IGAE.

En los trabajos recogidos a desarrollar por la auditora a contratar se incluirá la realización de los trabajos necesarios que permitan solventar las salvedades contables puestas de manifiesto por la ONA en relación a la utilización de cuentas fiduciarias.

2. Iniciar de las acciones encaminadas a la cancelación de operaciones que impliquen la participación en fondos de capital domiciliados en paraísos fiscales.

En línea con la decisión tomada por el Comité Ejecutivo en su reunión celebrada el 11 de diciembre de 2012, se considera oportuno proceder a iniciar las gestiones necesarias para la cancelación de aquellas participaciones en fondos domiciliados en jurisdicciones consideradas paraísos fiscales por la normativa española.

A los efectos, los fondos afectados serían los siguientes:

ENTIDAD PARTICIPADA	MONTO COMPROMETIDO	SECTOR	ZONA GEOGRÁFICA DE ACTUACIÓN	DOMICILIACIÓN
Fondo Africano Agrícola (AAF)	40.000.000 \$	Agrícola	África Subsahariana	Mauricio
Fondo Africano de Garantías (AGF)	20.000.000 \$	Servicios financieros	África Subsahariana	Mauricio

A tenor de lo anterior se consideraría oportuno que la Oficina del FONPRODE inicie los trámites para la cancelación de las participaciones en los fondos domiciliados en Mauricio.

3. Cerrar y comunicar a la Secretaría General del Tesoro y Política Financiera de las cuentas fiduciarias asociadas a la participación en los fondos GEF y REGMIFA.

A raíz de las conclusiones emitidas por la Abogacía del Estado del MAEC respecto a la situación de las cuentas fiduciarias asociadas a la participación en los fondos “Fondo Multidonante de Gestión Sostenible de Bosques en África (GEF-ASFF)” y “Fondo de Inversión Regional en África Sub-Sahariana para micro, pequeñas y medianas empresas (REGMIFA)”, se requiere formalizar la cancelación de estas cuentas, teniendo saldo cero la última de ellas.

A tenor de lo anterior se considera oportuno que la Oficina del FONPRODE inicie las acciones oportunas para cerrar ambas cuentas. Producido el cierre se comunicará a la Secretaría General del Tesoro y Política Financiera la cancelación de dichas cuentas a los efectos oportunos.

4. Iniciar las acciones encaminadas a liquidar y cerrar el Patrimonio Autónomo SECI-PROGRESA y comunicar posteriormente a la Secretaría General del Tesoro y Política Financiera.

Agotada la vía de la declaración de lesividad de la constitución del Patrimonio Autónomo SECI-PROGRESA como se ha señalado anteriormente, se considera que la Oficina del FONPRODE inicie las acciones oportunas encaminadas a la liquidación, y cierre de dicho Patrimonio Autónomo, recabando la documentación legal pertinente que permita tener constancia fehaciente de este hecho. Posteriormente comunicará este hecho a la Secretaría General del Tesoro y Política Financiera a los efectos oportunos.

5. Iniciar las acciones encaminadas a determinar con exactitud la situación jurídica y contable de la operación vigente con el Banco Europeo de Inversiones.

Con base en las decisiones tomadas en la última reunión del Comité Ejecutivo del FONPRODE, se considera necesario someter a un análisis exhaustivo por parte de personal jurídico y fiscal experto de la Administración, que permita conocer a dicho Comité la naturaleza jurídica de la operación con el Banco Europeo de Inversiones y las implicaciones de estructuración de la misma. Por ello la Oficina del FONPRODE recabará el apoyo, tanto de la Abogacía del Estado, como de la Intervención General de la Administración del Estado, para determinar si la cuenta abierta en el BEI se ha de considerar como una cuenta fiduciaria.

Asimismo, y paralelamente a lo planteado en el párrafo anterior, la Oficina del FONPRODE iniciará las acciones pertinentes para asegurar que se disponga de los estados financieros auditados según NIC-IFRS referidos a esta operación con periodicidad anual.

6. Elaboración de un procedimiento de negociación, contratación y seguimiento de las aportaciones de capital.

Para la consideración de futuras operaciones a través de fondos de inversión se considera necesario que la Oficina del FONPRODE elabore un procedimiento de negociación, contratación y seguimiento de las aportaciones de capital en Fondos en las que podría participar FONPRODE. En dicho procedimiento se establecerán los requisitos mínimos que habrán de cumplir los Fondos estableciendo un perfil común relativo a los criterios de inversión, política de blanqueo de capitales, comisiones máximas de conformidad al mercado, seguimiento de las inversiones y reporting de conformidad con IFRS. Dicho procedimiento se elaborará en coordinación con ICO.

4.2.2 INGRESOS Y DESEMBOLSOS EN 2015

El Informe de Gestión del FONPRODE relativo a 2015, elaborado por el ICO, agente financiero del Fondo, se incluye como Anexo IV. La tabla debajo presenta un resumen de los ingresos.

Tabla 3.- Resumen de ingresos FONPRODE 2015

	AÑO 2015 (MONTOS EN EUROS)
INGRESOS TOTALES	146.579.635,35
Ingresos por Microcréditos	104.626.467,22
Ingresos por créditos a Org. Multilaterales	2.413.858,34
INGRESOS POR CONTRIBUCIONES REEMBOLSABLES	107.040.325,56
Devoluciones procedentes de Aportaciones de Capital	31.436.124,74
Devolución de pagos de Contribuciones	8.136.678,19
Ingreso erróneo en Cta. FIEM	-33.493,14
OTROS INGRESOS	39.539.309,79

El cuadro refleja que el total de ingresos de la partida de operaciones reembolsables ascendió en 2015 a 146.579.635,35 Euros, correspondiendo 104,63 millones de Euros a reembolsos de operaciones de préstamo a instituciones microfinancieras; 2,41 millones a intereses devengados de las contribuciones reembolsables que FONPRODE mantiene en la Organización de Estados

Iberoamericanos y el fondo FIDA de las Naciones Unidas; y 31,44 millones a reembolsos de las aportaciones de capital, ya sea en forma de dividendos o por desinversiones en las operaciones subyacentes. Se contabilizaron también 8,1 millones de Euros como devoluciones de pagos por contribuciones no reembolsables y un negativo de 33.493,14 Euros como ingreso erróneo en la Cuenta FIEM.

Durante el año 2015, la cuenta del FONPRODE ha realizado desembolsos por un total de 21.764.870,23 Euros. La información correspondiente puede encontrarse en el Anexo IV y en la tabla de debajo es posible encontrar un resumen de la información que presenta.

Tabla 4.- Resumen de desembolsos FONPRODE 2015

	AÑO 2015 (MONTOS EN EUROS)
DESEMBOLSOS TOTALES	21.764.870,23
Aportaciones de capital	18.653.463,00
Pagos por préstamos (Programa de Microcréditos)	0,00
PAGOS POR FINANCIACIÓN REEMBOLSABLE/ACT. FINANCIEROS	18.653.463,00
Contribuciones/ Aportaciones no reembolsables	0,00
Donaciones Bilaterales	0,00
PAGOS POR FINANCIACIÓN NO REEMBOLSABLE	0,00
Devoluciones ingresos FIEM	0,00
Encomienda Medio Propio Exp. Exterior	2.143.885,03
Pagos Costes Administración ICO	967.522,20
OTROS PAGOS DEL FONPRODE	3.111.407,23

Desembolsos de operaciones de cooperación no reembolsable:

Durante 2015 no se produjeron desembolsos de cooperación no reembolsables como puede apreciarse en el cuadro anterior y en Anexo IV. Cabe destacar que desde 2013 sucesivas leyes impiden este tipo de financiación por parte del FONPRODE.

Desembolsos de Operaciones de Cooperación Reembolsable:

En 2015, el total de desembolsos producidos con cargo a operaciones de cooperación financiera reembolsable ascendió a 18.653.463,00 Euros, correspondiendo el total a aportaciones de capital.

Como se desprende de las cifras anteriores, el desembolso neto correspondiente a la actividad del FONPRODE durante el año 2015 tuvo signo negativo, ya que los reembolsos procedentes de operaciones de préstamo formalizadas en años anteriores, principalmente aquellas heredadas del extinto Fondo de Concesión de Microcréditos, superaron a los recursos desembolsados con cargo al FONPRODE.

Este resultado debe interpretarse como una consecuencia del éxito de las operaciones. Efectivamente, el trabajo realizado en la selección y seguimiento de las operaciones de carácter reembolsable financiadas con cargo al FONPRODE y sus fondos heredados, se ha traducido en un

porcentaje de devolución de préstamos de casi el 100% lo que, unido al alto volumen de deuda heredada del extinto Fondo de Concesión de Microcréditos, explica el hecho anterior.

Tal como se ha señalado en el Informe 2014, es importante destacar la atomización existente en cuanto a la naturaleza de las operaciones. El reenfoque de operaciones hacia préstamos a Estados y operaciones de préstamo a instituciones financieras llevado a cabo durante 2013, frente al enfoque inicial de FONPRODE, destinado a ejecutar presupuesto a través de Instituciones Financieras Internacionales, ha conllevado una disminución drástica en el volumen comprometido anualmente del Fondo. Alejarse de esa práctica, en la que con una única operación de gran escala se lograba llegar a diferentes Estados, instituciones financieras o a diferentes fondos de inversión, se ha redirigido potenciando las líneas de préstamo a Estados concretos para financiar proyectos de desarrollo y a instituciones financieras locales para fomentar la inclusión financiera. Como consecuencia, el volumen anual comprometido se ha reducido de manera muy significativa frente a lo conseguido con las operaciones heredadas de FAD o a lo realizado por FONPRODE en 2011.

En los Anexos V y VI se añade información adicional referente a la cartera para el año 2015.

4.3. TRANSPARENCIA E INFORMACIÓN SOBRE LA ACTIVIDAD DEL FONPRODE

Dando cumplimiento al Artículo 23.1.b) del Real Decreto 597/2015, la AECID ha hecho públicas a través de su página web la información relativa a las operaciones financiadas en el año en curso. Asimismo, este Informe da cumplimiento al apartado e) de este mismo Artículo 23.1 del Reglamento.

A lo largo de 2014 se inició el diseño de la Evaluación del Programa Español de Microfinanzas en Colombia con el Banco Exterior de Colombia (BANCÓLDEX), la cual fue finalizada y presentada en 2015. El Informe Final está disponible en el siguiente enlace:

http://www.cooperacionespanola.es/sites/default/files/ii_evaluacion_colombia_completo_web_10.pdf

Asimismo, la oficina del FONPRODE utiliza una aplicación online (Sistema de Información de la AOD, **Info@OD**) en la que actualiza las actuaciones que ha realizado en materia de cooperación al desarrollo. Dicha aplicación está en etapa de consolidación y facilita la coordinación de los actores para la recogida de datos de la Cooperación Española para luego generar un informe anual de Seguimiento de los flujos y se informará al CAD de la OCDE con los resultados.

El portal se encuentra abierto a todo ciudadano (en la página web infoaod.maec.es) para realizar consultas sobre las actuaciones realizadas mediante la creación de datos estadísticos. Esta iniciativa está unida a esfuerzos por cumplir con los estándares más rigurosos de la comunidad internacional en cuanto a la calidad de la información con los cuales está comprometida la Cooperación Española (i.e., se adhiere al estándar común y abierto de Busan sobre transparencia), con el objetivo final de fomentar la transparencia y la rendición de cuentas a la ciudadanía.

5. RESULTADOS DE DESARROLLO

A continuación se resumen los resultados de desarrollo obtenidos en el año 2015. En primer lugar se resumen los resultados agregados para las intervenciones, tanto directas como indirectas, en el campo de las microfinanzas. En segundo lugar se resumen los resultados de las intervenciones a través de fondos de inversión de capital riesgo, no especializados en microfinanzas. Por último, se detallan los resultados de las actuaciones de FONPRODE a través de organismos e instituciones internacionales.

5.1. ACTUACIONES PARA LA PROMOCIÓN DE LAS MICROFINANZAS

En este apartado se analizan los resultados de desarrollo en el campo de las microfinanzas obtenidos a cierre de 2015 bajo el instrumento FONPRODE. El análisis se centra en el ámbito de la población objetivo, esto es, la satisfacción de la demanda de la población meta, clientes de las entidades microfinancieras, así como los efectos a nivel sectorial e industria.

El presente análisis de resultados se centra en las operaciones de préstamo a Instituciones financieras para la inclusión financiera incluyendo las procedentes del extinto Fondo para la Concesión de Microcréditos (FCM) y en las realizadas a través de los Fondos REGMIFA, GFIF y FFM, específicos para las microfinanzas.

En la tabla siguiente se resumen los resultados de desarrollo relevantes en el ámbito de las microfinanzas a destacar en FONPRODE. Estos resultados se relacionan con las indicaciones del IV Plan Director.

Tabla 5.- Resultados relevantes de desarrollo FONPRODE – microfinanzas.

OBJETIVOS COOPERACIÓN ESPAÑOLA EN MICROFINANZAS Y PLAN DIRECTOR 2013-2016
COOPERACIÓN ESPAÑOLA EN MICROFINANZAS:
Visión de los Sistemas Financieros Inclusivos: “un mundo en el que en todas partes los pobres disfrutan de un acceso permanente a una gama de servicios financieros procedentes de varios proveedores y a través de canales adecuados y diversos”.
PLAN DIRECTOR 2013-2016:
“Promover oportunidades económicas para los más pobres” (Orientación número 3)
“Facilitaremos que todos los ciudadanos sean sujetos de crédito, ahorro y seguro: Se tratará de lograr el desarrollo y consolidación de mercados financieros inclusivos que permitan el acceso de la población de escasos recursos a una serie de servicios financieros diseñados de forma que puedan satisfacer sus particulares necesidades a un coste asumible ampliando su alcance a un mayor segmento de población actualmente no bancarizada a través de la integración en los sistemas financieros, de servicios para los no bancarizados”.

ÁREAS DE DE ACTUACIÓN	CUMPLIMIENTO
1-Efecto sobre el empleo (92% sobre el total de entidades en cartera vigente de FONPRODE-IF)	Teniendo en cuenta la deuda viva en la cartera de las PSF, y considerando un promedio de 2 empleos ⁴ por microempresa, se estima que FONPRODE a través de su actuación en microfinanzas contribuye a apoyar al menos 800.000 puestos de trabajo a nivel de la microempresa y la PyME. Por otro lado, las IMF en cartera directa suman más de 55.000 empleados, con lo que, proporcionalmente, FONPRODE apoya al menos el mantenimiento de 1.450 puestos de trabajo en las IMF. ⁵
2- Igualdad de género (92% sobre el total de entidades en cartera vigente de FONPRODE-IF)	El 55% de los prestatarios vigentes de FONPRODE a 31/12/2015 eran mujeres.
3- Oferta diversificada de servicios financieros accesibles a la población de bajos ingresos, protegiéndola de prácticas dañinas (92% sobre el total de entidades en cartera vigente de FONPRODE-IF)	Considerando la financiación directa, la cartera de FONPRODE a 31/12/2015 se compone de un préstamo de saldo medio de 1.325 USD (cifra que en la región subsahariana se sitúa en 645 USD) a 403.780 prestatarios, mayoritariamente mujeres (55%), residentes en áreas urbanas o periurbanas (51%) de 55 países (de manera directa o indirecta) y dedicados a una microempresa del sector comercio y servicios (62%) y agropecuario/pesca (28%). En términos de inclusión financiera cabe destacar que el 50% de las entidades prestatarias ofrecen también servicios de ahorro. <ul style="list-style-type: none"> • A su vez, las entidades en cartera suman a cierre de 2015 más de 6 millones de prestatarios y casi 6 millones de ahorradores, respectivamente. • El 86% de las IMF suscriben y dan seguimiento a los Principios de Protección del Cliente (PPC).
4- Oferta a las IMF de una fuente estable de financiación a largo plazo, junto con la asesoría técnica para mejorar su capacidad y reducir su perfil de riesgo, financiero y Social (gestión ESG). (100% sobre el total de entidades en cartera vigente de FONPRODE-IF)	<p>Tipología de Entidades A cierre de 2015 FONPRODE tiene invertidos 349 millones de USD, que apoyan directamente a 50 entidades microfinancieras de primer piso e indirectamente (a través de operaciones con 11 entidades de segundo piso y Vehículos de Inversión Microfinanciera) a 184 IMF adicionales. Estas cifras suponen un total de 245 entidades apoyadas por FONPRODE (incluyendo las subprestatarias y las de segundo piso). De las entidades de primer piso para las que se dispone de información sobre el tamaño total de activos, un 64% son Tier 1 y un 36% son Tier 2. Aunque hay una importante concentración de entidades Tier 1, hay que precisar que en el momento del primer desembolso/aprobación de la financiación (a menudo lejanas en el tiempo, ya que se trata de préstamos de 10-12 años de vida), las entidades eran de menor tamaño y que han ido creciendo progresivamente. Por otro lado, a través de la financiación a entidades de segundo piso FONPRODE llega a entidades más pequeñas. En cuanto a forma jurídica de la cartera de FONPRODE, considerando las 61 entidades, destacan las entidades financieras no bancarias (52%), seguidas de Bancos (18%), ONG (15%), cooperativas (10%) y fondos de inversión (5%).</p> <p>Servicios Financieros</p> <ul style="list-style-type: none"> • Un total de 6 entidades reciben financiación directa en moneda local de FONPRODE y otras 156 indirectamente a través de la inversión en entidades de segundo piso y Vehículos de Inversión en Microfinanzas (VIM). • La financiación de FONPRODE es a un plazo mucho mayor que el promedio del sector de los Vehículos de Inversión en Microfinanzas. • Todas las entidades reportan indicadores de desempeño social. <p>Asistencia Técnica Algunos fondos como REGMIFA o AGF tienen un fondo de asistencia técnica asociado que permite el fortalecimiento institucional de los PSF de primer piso. Algunas operaciones directas del extinto FCM (BCIE, BANDESAL) también tiene asociado un fondo de asistencia técnica.</p>
5- Potenciar el desarrollo de sistemas financieros inclusivos, atrayendo más inversores privados al sector, garantizando así el acceso a la financiación a las poblaciones de bajos ingresos	Se ha seguido apoyando a procesos de transformación que favorecen la inclusión financiera y la entrada de capital privado, como por ejemplo el caso de FUNDESER y FDL en Nicaragua También se ha incrementado la inversión en un fondo de inversión como GFIF en el que el 66% de los inversores son privados (Family Offices y minoristas de España), contribuyendo así a la sensibilización en microfinanzas en la sociedad civil española.

Fuente: COFIDES

⁴ Según un estudio de OIT (OIT 2012): Microfinance for Decent Work Action Research Programme.

⁵ Se obtiene esta cifra ponderando los empleados en cada IMF por el peso de la inversión en cada IMF sobre sus activos.

RESULTADOS DE DESARROLLO EN ACTUACIONES PARA LA PROMOCIÓN DE LAS MICROFINANZAS

5.1.1 EFECTOS A NIVEL SECTORIAL

La cartera en inclusión financiera representa el 63% de la cartera vigente de FONPRODE y está invertida (tanto por vía directa como indirecta) en un total de 55 países, 20 de los cuales (el 36%) concentran el 87% de la cartera. En concreto 3 países (Camboya, Bosnia y Herzegovina y Perú)⁶, suponen el 37% de la cartera de FONPRODE mientras que ninguno de restantes países representa más del 5% de la cartera. Destaca la importante proporción de las inversiones en Camboya, con un 18% del total y que seis países concentran el 50% de la cartera. Un 39% del volumen está invertido en países de asociación según el IV PDCE y un 5% en países de rediseño.

Las actuaciones indirectas a través de VIM como REGMIFA han facilitado una presencia en países subsaharianos donde FONPRODE tiene dificultades para financiar directamente (5 de los 20 principales países son financiados exclusivamente vía REGMIFA: Nigeria, Kenia, RD Congo, Tanzania y Zambia), favoreciendo un esfuerzo conjunto entre inversores de desarrollo.

FONPRODE actúa en zonas donde hay un limitado acceso a servicios financieros formales por parte de la población de bajos ingresos, pero con condiciones del entorno suficientemente propicias para favorecer un cambio hacia la inclusión financiera, según la clasificación del Microscopio Global 2015 del Economist Intelligence Unit⁷.

Los organismos implicados en la gestión de FONPRODE velan por la adopción y/o compromiso de adopción de las mejores prácticas en la gestión del desempeño social a través de acuerdos basados en el desempeño financiero y social⁸, la exigencia en el cumplimiento de las recomendaciones 40+9 del FATF⁹, la participación en fondos con directrices claras en gestión de riesgos sociales, de género, medioambientales y de gobernanza y en algunos casos con el aporte de asistencia técnica a los PFS a través de VIM (REGMIFA, AGF), etc.

⁶ Las actuaciones de FONPRODE en Perú comenzaron con el inicio de la actividad microfinanciera de la Cooperación Española a través del extinto FCM. Perú es uno de los países latinoamericanos cuyo sector microfinanciero más ha crecido en los últimos años, y que ha sido capaz de absorber más recursos. Las operaciones en Bosnia y Herzegovina provienen de una etapa intermedia del FCM, mientras que las de Camboya se formalizaron en la última etapa del instrumento, sobre la base de nuevos acuerdos orientados a resultados de desempeño institucional.

⁷ El “Microscopio global 2015. Análisis del Entorno para la Inclusión Financiera” elaborado por “The Economist Intelligence Unit”, realiza un ranking de países analizados con base en 12 indicadores relacionados con tres áreas fundamentales para la inclusión financiera: “Marco Regulatorio y práctica”, “Marco Institucional” y “Estabilidad”. A cada uno de los 10 indicadores de las dos primeras áreas se asigna una puntuación de 0 a 4 (mínimo-máximo). Estas puntuaciones se suman para generar una banda de puntuación general de 0 a 100. Para calcular la puntuación general, las categorías “Marco regulatorio y práctica” y “Marco institucional” reciben sendas ponderaciones de 50%. Luego se añade el área de Estabilidad para ajustar la puntuación general y se ajusta la puntuación según la inestabilidad política (reducción porcentual del Marco Institucional de apoyo = $[100 - \text{Estabilidad}] * 0,25$).

⁸ A cierre de 2015 hay un total de 39 acuerdos basados en desempeño, gracias a los procesos de reformulación iniciados en 2012.

⁹ Financial Action Task Force / Grupo de Acción Financiera (GAFI). Las Recomendaciones del GAFI constituyen un esquema de medidas que los países deben implementar para combatir el blanqueo de capitales, la financiación del terrorismo y la proliferación de armas de destrucción masiva.

Por último, la Cooperación Española, a través de la AECID, participa en las principales iniciativas de finanzas responsables, tales como: el Grupo Consultivo de Ayuda a la Población Pobre (CGAP) y el grupo de gestión del desempeño social (Social Performance Task Force), y suscribe los Principios de Protección del Cliente promovidos por la Smart Campaign.

Tabla 6.- Primeros 20 países en cartera vigente de FONPRODE (directa e indirecta a 31/12/2015)

	PAÍS	% DE CARTERA VIGENTE FONPRODE	IMPORTE VIGENTE (USD)	MICROSCOPIO			% DE ADULTOS CON CUENTA BANCARIA
				PUNTUACIÓN MICROSCOPIO /100	Δ	RANKING/55	
1	Camboya	18,34%	64.020.835	56	-1	=14	22,2%
2	Bosnia y Herzegovina	9,29%	32.443.260	51	+3	=20	52,7%
3	Perú	8,95%	31.232.425	90	+3	1	29,0%
4	Ecuador	5,04%	17.594.285	51	+3	=20	46,2%
5	<i>Nigeria</i>	4,42%	15.448.002	48	-2	=28	44,4%
6	Colombia	4,15%	14.495.257	86	+1	2	39,0%
7	Jordania	3,96%	13.818.375	32	+3	n/a	24,6%
8	El Salvador	3,77%	13.165.877	49	+1	=26	36,7%
9	República Dominicana	3,64%	12.713.197	51	+3	=20	54,1%
10	Nicaragua	3,62%	12.648.199	53	+2	=17	19,4%
11	Albania	3,15%	10.995.870				
12	<i>Kenia</i>	3,02%	10.540.747	56	+1	=11	74,7%
13	Marruecos	2,43%	8.491.860	55	+3	=14	-
14	<i>RD Congo</i>	2,51%	8.774.487	26	+1	54	17,5%
15	<i>Tanzania</i>	2,20%	7.694.947	62	+6	=6	39,8%
16	Senegal	1,92%	6.705.480	44	+1	35	15,4%
17	Libano	1,88%	6.576.650	29	+2	=51	46,9%
18	<i>Zambia</i>	1,88%	6.573.659				
19	Serbia	1,56%	5.443.500				
20	Haití	1,27%	4.434.212	24	+8	55	18,9%
TOTAL		87,02%	303.811.125				

Fuente: COFIDES, a partir del Microscopio Global y cartera de FONPRODE.

Δ: cambio en la puntuación de 2014; '=' implica que comparte posición con otros países.

En cursiva: país de inversión indirecta únicamente. En sombreado oscuro/claro: país prioritario/de rediseño de la CE. Colores de Microscopio según cuartiles (verde oscuro: primer cuartil; verde claro: segundo cuartil; crema: tercer cuartil; rojo: cuarto cuartil; blanco: sin datos).

5.1.2 EFECTOS A NIVEL DE LA INDUSTRIA

Las actuaciones de FONPRODE en inclusión financiera se dan bajo las siguientes modalidades:

- Financiación **directa** (vía préstamo) a PSF, que intermedian directamente con la población objetivo, tradicionalmente excluida del sistema financiero formal (desbancarizada);

- Financiación **indirecta** a través de: (i) Entidades de Segundo Piso¹⁰ en los países de asociación, que pueden tener un ámbito de actuación nacional (ej. BANCOLDEX en Colombia, BANDESAL en El Salvador y FINANCOOP en Ecuador) o transnacional (ej. BCIE) y formas jurídicas diversas-ONG (Fundación COVELO en Honduras), Uniones Cooperativas (COLAC en Latinoamérica o ASC Union en Albania); Bancos o Instituciones Financieras No Bancarias (IFNB) (SICSA en Latinoamérica) y (ii) Vehículos de Inversión en Microfinanzas transfronterizos, es decir, entidades de inversión independientes cuyos activos están mayoritariamente invertidos en inclusión financiera. Se incluye aquí fundamentalmente a fondos de inversión (REGMIFA, GFIF, BID Haití) y a Instituciones Financieras no Bancarias (IFNB) como AGF.

Estos intermediarios invierten (vía deuda y/o capital mediante la concesión de garantías) en entidades de primer piso especializadas en la inclusión financiera (PSF)¹¹.

A cierre de 2015 la cartera de FONPRODE-IF está invertida en 61 entidades, de las cuales 50 son PSF (82%, inversión directa en entidades de primer piso). El resto, 7 entidades locales de Segundo Piso y 4VIM (GFIF, REGMIFA, BID Haití y AGF) (18%) son entidades que, a su vez, invierten en PSF (inversión indirecta).

Considerando las inversiones subyacentes, los PSF de primer piso apoyados por FONPRODE ascienden a un total de 234¹², de los cuales el 84% son entidades especializadas en microfinanzas (IMF), es decir, todas salvo las 37 entidades a las que AGF ofrece garantías.

El desglose por tamaño de activos de la cartera directa de FONPRODE en entidades de primer piso muestra que el 64% son entidades de Nivel 1 (Tier 1) definidas como grandes en la industria, es decir, con unos activos superiores a los 30 millones de USD¹³ y que el 36% restante son entidades de Nivel 2 (Tier 2), con activos entre 5 y 30 millones de USD. El 48% de las entidades de primer piso en cartera directa de FONPRODE proporcionan servicios de ahorro. Este porcentaje asciende al 71% si se consideran las 234 entidades apoyadas (subyacentes de segundo piso y VIM incluidas), mejorando así el grado de inclusión financiera.

En lo que respecta a la forma jurídica, destaca la importancia de las entidades reguladas en la cartera, ya que entre Instituciones Financieras No Bancarias (IFNB) y Bancos suman un 70% del total de entidades en cartera de FONPRODE (incluyendo primer piso, segundo piso y VIM).

¹⁰ Los términos anglosajones utilizados son *Ápex Institutions*, *Second Tier Institutions* o *Wholesale Institutions*.

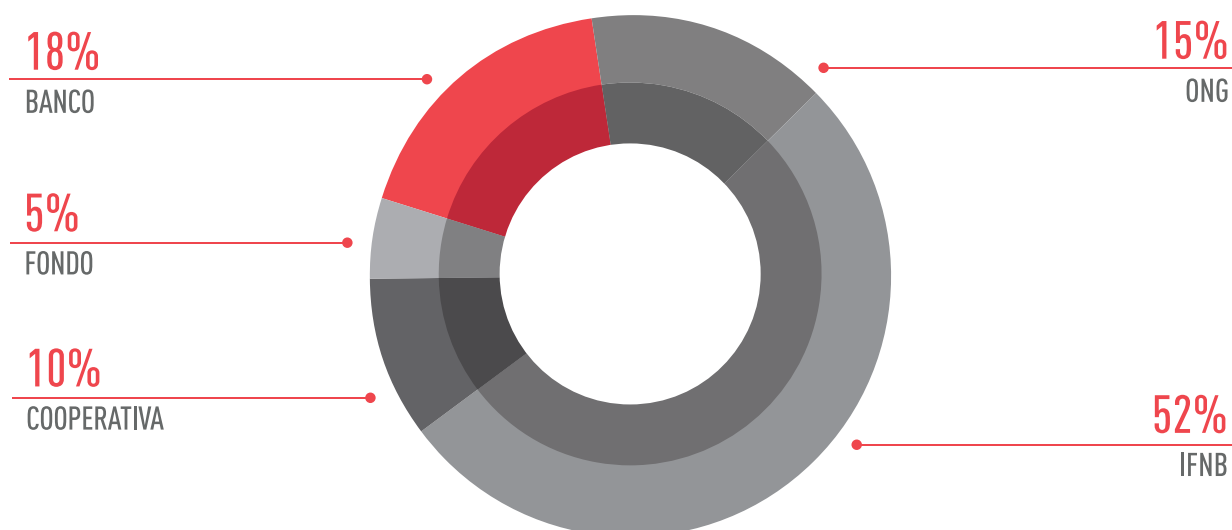
¹¹ En este documento se utilizará, por tanto, el concepto de PSF para identificar a los proveedores de primer piso (que pueden o no ser IMF) y el de Entidades de Segundo Piso y VIM para la financiación indirecta, según el caso.

¹² Teniendo en cuenta que hay 4 entidades que son financiadas por ambas vías, directa, e indirecta (U-IMCEC, CAURIE y SORO, vía REMIFA; y ACME, vía BID Haití) y sólo se cuentan una vez.

¹³ La definición de Tier de referencia es la establecida por el CGAP en las *Microfinance Investment Vehicles Disclosure Guidelines* de CGAP publicada en 2010. *Tier 1*: Activos superiores a los 30 millones USD; *Tier 2*: Activos entre 5 y 30 millones USD; *Tier 3*: Activos menores de 5 millones USD.

Gráfico 11. Cartera de FONPRODE en la industria Microfinanciera al 31/12/2015

IMF prestatarias de FONPRODE por forma jurídica



Fuente: COFIDES. Datos de 61 entidades (inversión directa e indirecta)

Entidades prestatarias de FONPRODE por tamaño de cartera



Fuente: COFIDES. Datos de 50 entidades de primer piso

Las inversiones directas de FONPRODE son en divisa “dura” (hard currency), salvo las realizadas a través del FCM en 2010 en entidades de República Dominicana, Senegal y Mali. Asimismo, las que se dan a través de fondos como AGF, REGMIFA, GFIF y entidades locales de segundo piso se realizan mayoritariamente en moneda local. No obstante, la financiación directa de FONPRODE es a mayor plazo (8-12 años con 5-6 de carencia) que la realizada por vía indirecta (préstamos a 2-5 años).

Algunos fondos como REGMIFA o AGF tienen asociado un fondo de asistencia técnica que permite el fortalecimiento institucional de los PSF. Algunas operaciones directas del extinto FCM (BCIE, BANDESAL) también tienen asociado un fondo de asistencia técnica.

La cartera en riesgo promedio ponderada obtenida de las entidades prestatarias de FONPRODE-IF se encuentra dentro de los estándares internacionalmente deseables¹⁴, en un 4,2% (algo por debajo del estándar internacionalmente aceptado de 5%) y similar al del año anterior (4,7%), estándar que es superado por un total de 19 entidades en cartera. Ciertos mercados como Albania, Perú, Paraguay y Senegal muestran peor calidad de cartera en la actualidad. El ROA promedio de las entidades en cartera de FONPRODE se encuentra en niveles aceptables, aunque algo bajos, en torno al 2,48%, y por debajo del umbral de 7,5% que, de ser superado requeriría analizar si se trata de una actividad de préstamo socialmente irresponsable o de un negocio más eficiente. El apalancamiento, de 4,5x, también se sitúa en nivel adecuado, por debajo del 5 razonable en la industria.

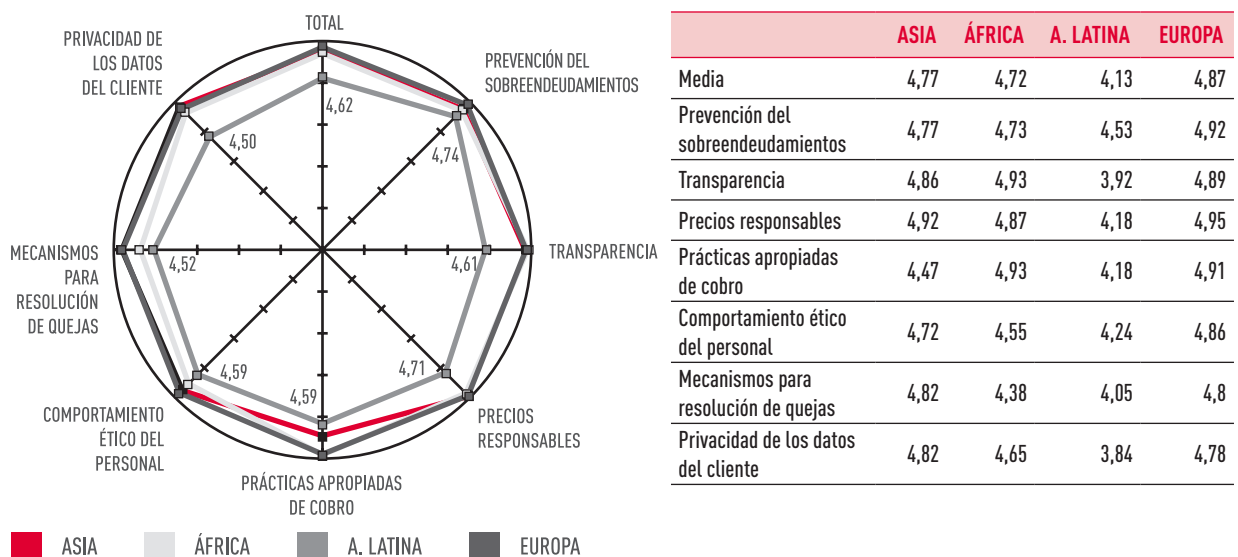
Los aspectos clave de gobernanza y la gestión social y ambiental (ESG) de las entidades en la cartera vigente de FONPRODE, se resumen en la figura 8, donde se muestra el porcentaje de entidades que, habiendo facilitado información, cuentan con aquellas características que garantizan una adecuada gobernanza de la entidad y una gestión de los riesgos del crédito procedimentada.

Tabla 7.- Aspectos ESG de las PSF en cartera

CARACTERÍSTICA	% DE ENTIDADES
Existencia de Consejo de Administración	72%
Código Ético	26%
Control Interno y Auditoría	68%
Política de Desempeño Social	43%
Información y Transparencia	60%
Gestión de Riesgos de Crédito	62%
Lista de Exclusión de Actividades	57%
Gestión de Riesgos Socioambientales	36%

Fuente: COFIDES

Gráfico 12. Cuestionario de autoevaluación Principios de Protección del Cliente. Resultado agregado por regiones



Fuente: COFIDES (a partir de cuestionarios de 35 entidades en cartera)

¹⁴ Lenders' Guidelines for Setting Covenants in Support of Responsible Microfinance.

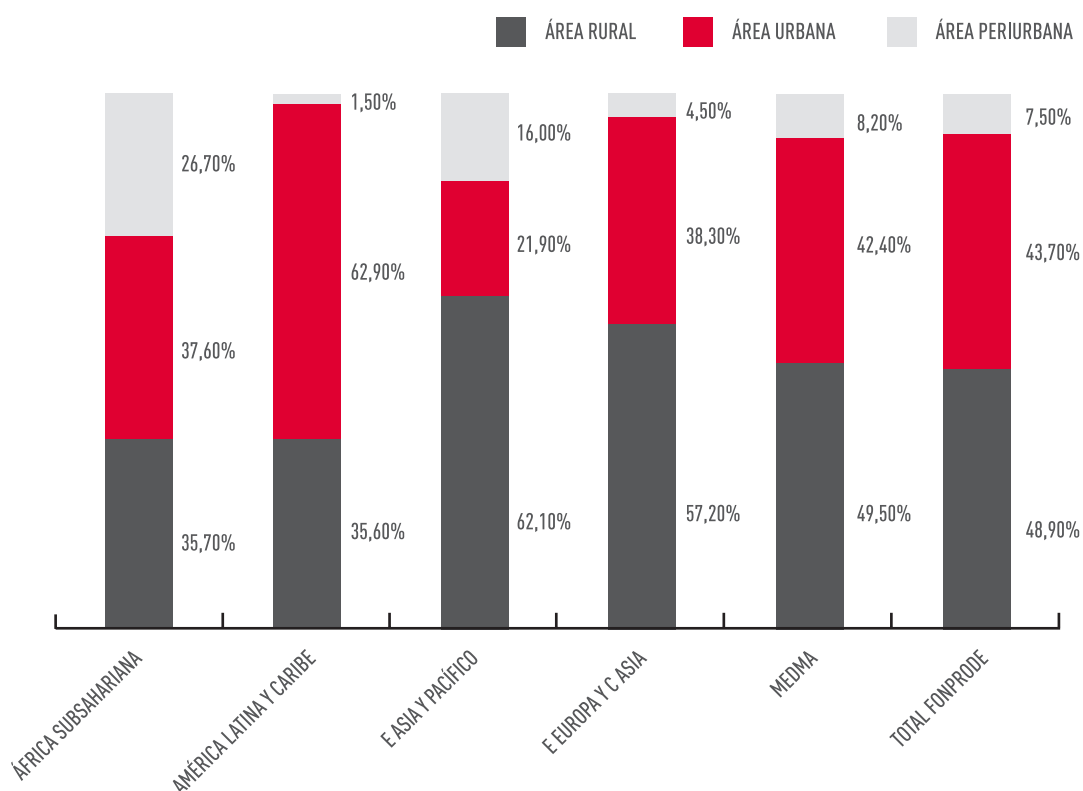
5.1.3 EFECTOS A NIVEL DE LA POBLACIÓN OBJETIVO

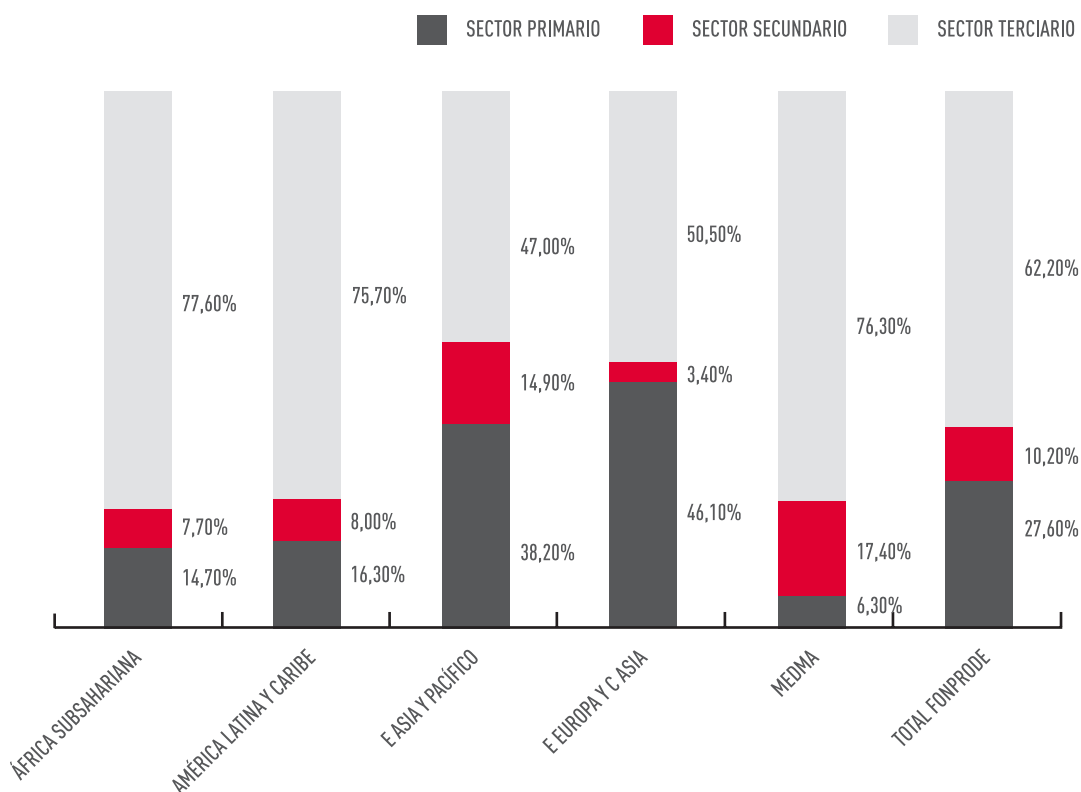
La cartera vigente de FONPRODE está colocada, a 31/12/15, en 403.780 prestatarios, cifra menor que la de 2014 (481.533) debido a que no se ha recibido información de cinco entidades, a que se han cancelado 16 préstamos con 13 entidades y a un menor ritmo inversor de FONPRODE durante el año. A pesar de esta disminución, es un dato de alcance positivo, ya que el informe de Symbiotics de 2015 que analiza el desempeño de 84 VIM (datos de 2014), muestra que el VIM promedio tiene un número de prestatarios finales inferior (259.291). La cartera de FONPRODE también muestra resultados positivos en cuanto a la inclusión financiera de personas no bancarizadas, ya que el 25% de sus prestatarios finales en 2015 accedieron por primera vez a financiación.

Desde un punto de vista de género, la cartera vigente de FONPRODE está colocada en 222.784 mujeres, un 55% del total de prestatarios finales. El promedio es inferior al de 2014 (61%) y al del VIM promedio (66%). Desde un punto de vista geográfico y sectorial, la cartera de FONPRODE está concentrada en áreas urbanas y periurbanas (51%) y en el sector terciario (62%), en proporciones similares a las de 2014. El análisis desde un punto de vista de distribución sectorial de la cartera de FONPRODE está en línea con la realidad del sector microfinanciero, que concentra la mayor parte de su actividad en préstamos al sector terciario en todas las regiones analizadas.

La cartera rural es predominante en las regiones del Este de Asia y Pacífico (Camboya, que es eminentemente rural) y del Este de Europa y Asia Central (Bosnia y Herzegovina, donde las entidades de FONPRODE tienen un enfoque rural). También es en estas regiones, por su enfoque rural, donde la cartera de FONPRODE registra una mayor presencia en el sector primario.

Gráfico 13. Cartera vigente de FONPRODE por área de residencia y sector de actividad





Fuente: COFIDES (Todas las entidades no proporcionan necesariamente datos sobre la descomposición geográfica o sectorial de la cartera, por lo que para la elaboración de cada gráfica se toman los datos agregados de todas las entidades que reportan sobre cada concepto).

Desde el punto de vista de la profundidad del alcance de la cartera de microfinanzas de FONPRODE, el crédito medio vigente ponderado¹⁵ de FONPRODE a 31/12/15 es de 1.325 USD, inferior al crédito promedio del conjunto de VIM en 2014 (1.622 USD), pero similar al crédito promedio de la cartera de FONPRODE de 2014 (1.309 USD).

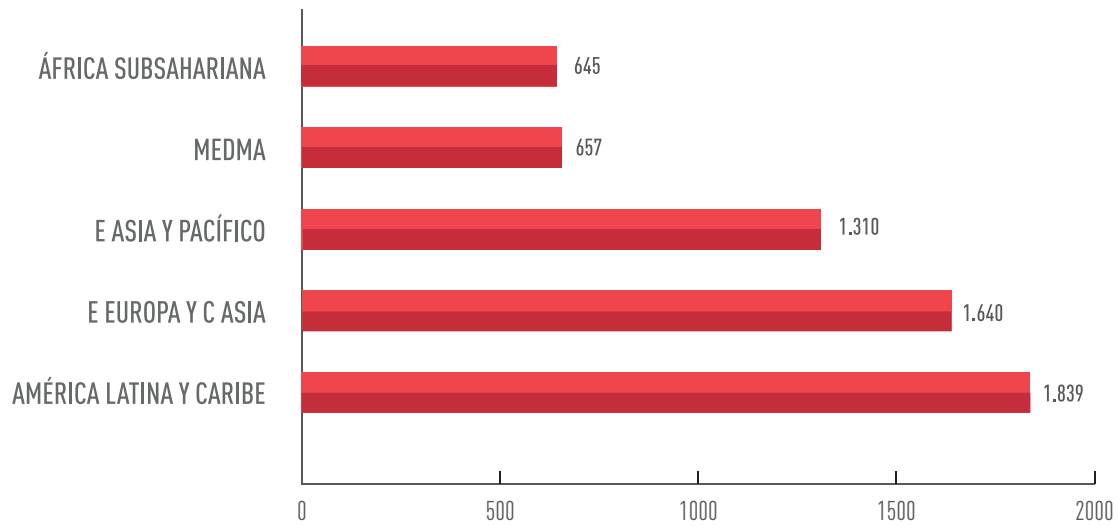
Observando las cifras por regiones, se observa que la región con un mayor crédito promedio es la de América Latina y el Caribe y la región con un menor crédito promedio es África Subsahariana, al igual que en 2014. Es una situación que se ajusta a la realidad de las rentas per cápita promedio de la región. Destaca la situación del Este de Asia y Pacífico, compuesta sólo por Camboya, cuyo crédito promedio se ha incrementado mucho en los últimos años (1.165 USD en 2014) y a nivel internacional se está analizando si existen signos de recalentamiento, dadas las altas tasas de crecimiento de la cartera.

Descomponiendo el crédito promedio ponderado por países en función del porcentaje que éste representa del INB per cápita¹⁶, hay algunos países como Marruecos, República Dominicana, Perú o Bosnia Herzegovina en los que FONPRODE sí está atendiendo a las personas de menores recursos. Resalta la situación de Camboya, con un crédito promedio de casi el 130% del INB per cápita que, además, representa el 11% de la cartera vigente total de FONPRODE.

¹⁵ El crédito promedio de la cartera vigente microfinanciera del FONPRODE (respecto a las entidades objeto de este informe) se calcula ponderando el crédito promedio de cada entidad por el porcentaje que suponen sobre la totalidad de la cartera vigente con España de las entidades analizadas. No se han tenido en cuenta los datos de crédito promedio de la cartera PYME de AGF y BID Haití.

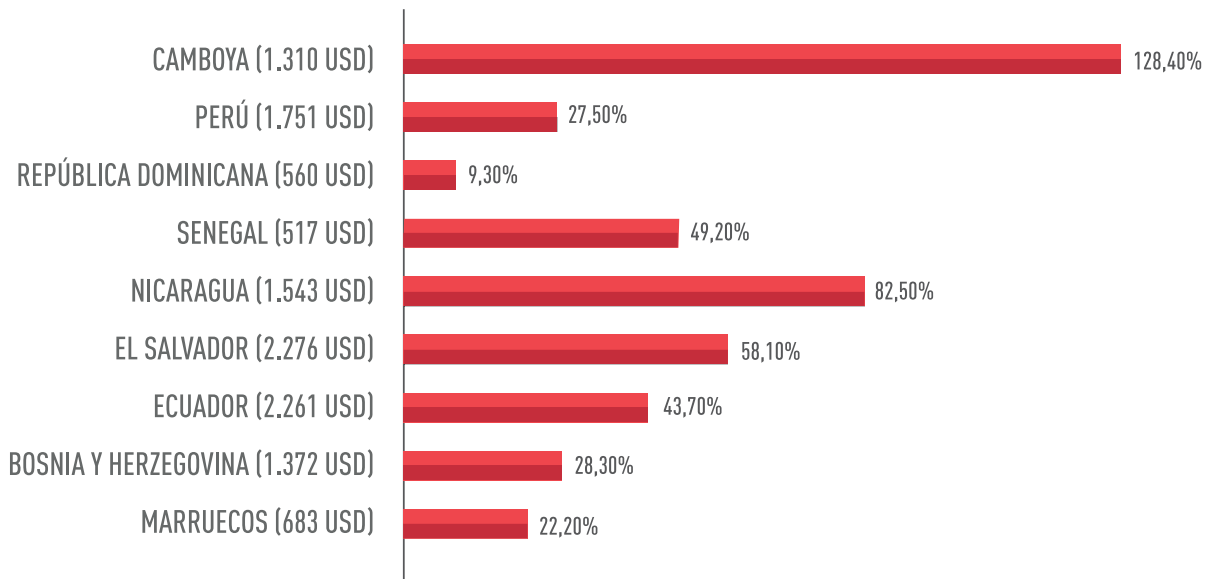
¹⁶ Ingreso Nacional Bruto per cápita en USD corrientes (método Atlas) 2014. Fuente: Banco Mundial.

Gráfico 14. Crédito promedio ponderado vigente a la microempresa (USD). Distribución regional.



Fuente: COFIDES

Gráfico 15. Crédito promedio ponderado vigente por país como % del INB per cápita



Fuente: COFIDES

5.2. FONDOS DE INVERSIÓN DE CAPITAL RIESGO, NO MICROFINANCIEROS

A continuación se presentan los principales resultados de desarrollo alcanzados por aquellas inversiones directas canalizadas a través de vehículos de inversión que no están especializados en microfinanzas. El análisis de la cartera de fondos cubre dos grandes áreas. Por un lado, la medición de los efectos en desarrollo, llevada a cabo a través de la herramienta GPR® (ver Anexo VII) y en segundo lugar, el grado de alineamiento con las prioridades de la Cooperación Española,

de conformidad con el Plan Director 2013-2016. Este doble análisis se ha llevado a cabo además tanto a nivel individualizado para cada uno de los fondos de capital que integran la cartera FONPRODE, como de manera agregada.

La inversión de FONPRODE a través de este tipo de vehículos persigue, tal y como establece el artículo I de la Ley de FONPRODE, la erradicación de la pobreza, la reducción de las desigualdades e inequidades sociales y la promoción del desarrollo sostenible en los países empobrecidos mediante la promoción del sector privado en los países destino de las inversiones.

A 31/12/15, el total de recursos comprometidos por FONPRODE en estos vehículos de inversión asciende a 102,1 millones de USD¹⁷, con presencia en un total de 8 vehículos (distintos de los VIM), a través de los cuales se financian 55 operaciones de inversión. En cuanto al volumen invertido, el monto global asciende a 72,18 millones de USD¹⁸.

A continuación se analizan los principales datos agregados de la cartera de fondos y en especial aquellas áreas de actuación que contribuyen de forma significativa al alineamiento con las prioridades de la Cooperación Española. En concreto, las áreas de actuación analizadas de forma agregada para el conjunto de la cartera de fondos son las siguientes:

- Cobertura Sectorial,
- Cobertura Geográfica,
- Empleo y Género,
- Ingresos Fiscales,
- Movilización de Recursos Financieros,
- Diversificación del Crédito,
- Formación del Capital Humano y
- Desarrollo Empresarial.

Como se comentará en el análisis individual más adelante, desde el punto de vista de su coherencia con el Plan Director 2013-2016, las actuaciones de FONPRODE a través de fondos o vehículos de inversión se encuadran siempre en la Orientación Estratégica 3 (OE3). Asimismo, por su ámbito sectorial de actuación (actividades agroforestales, energías renovables y eficiencia energética) los fondos LRIF, GEF, MGM y MORINGA contribuyen además a la OE 6 ('Mejorar la provisión de los Bienes Públicos Globales y Regionales: Desarrollo Sostenible y Medio Ambiente').

Por sectores, la cartera de fondos se distribuye de la siguiente forma:

- 37% pertenece a actividades del sector primario (agronegocios y agroforestal principalmente);
- 25% al sector secundario, principalmente a través de inversiones en el sector de las energías renovables; y
- 38% a proyectos en el sector servicios (fundamentalmente en el ámbito de las Tecnologías de la Información y Comunicación y los servicios de eficiencia energética).

¹⁷ Los importes invertidos en fondos denominados en una divisa distinta al USD, han sido convertidos a USD teniendo en cuenta el tipo de cambio vigente a cierre de 2015.

¹⁸ Por volumen invertido se entienden aquellos importes desembolsados de forma efectiva en los vehículos de inversión, menos las distribuciones que se han percibido a partir de estos vehículos.

En lo que se refiere a la cobertura geográfica de la cartera de fondos, el conjunto de proyectos financiado a través de FONPRODE está repartido a lo largo de 30 países y se concentra en dos regiones: África Subsahariana y América Latina y Caribe.

Las primeras inversiones que se realizaron en fondos se dirigieron a vehículos de inversión especializados en África (mayoritariamente en países actualmente no considerados como prioritarios por el Plan Director 2013-2016), por lo que la mayor parte de los proyectos subyacentes se encuentra localizada en países no considerados de asociación para la Cooperación Española¹⁹. En concreto, a cierre de 2015, por volumen de inversión, el 78,60% de los proyectos financiados a través de fondos estaban localizados en dicha zona geográfica.

Por otro lado, los fondos que operan en la región de América Latina y Caribe han ido avanzando en su etapa de inversión, lo que ha dado lugar a que progresivamente aumente el peso de la cartera en países de asociación para la Cooperación Española, que en su mayoría se ubican en esta región. Por volumen de inversión, la región de América Latina y Caribe representó un 21,40% de la cartera de fondos durante 2015.

Tabla 8.- Datos generales de la cartera de fondos

FONDO	PESO FONPRODE EN CAPITAL FONDO	SECTOR	PAÍS/ES	INVERSIÓN EN PAÍSES DE ASOCIACIÓN	COMPAÑÍAS SUBYACENTES
AAF	16,25%	Agronegocios	Burkina Faso; Camerún; Costa de Marfil; DR Congo; Etiopía; Kenya; Madagascar; Malawi; Mozambique; Nigeria; Sierra Leona; Sudáfrica; Zambia; Zimbabwe;	7,1% (Etiopía y Mozambique)	15 ²⁰
AMERIGO	29%	Tecnologías de la Información y Comunicación	Colombia; México; Perú	87% (Colombia)	4
GEF	12%	Agroforestal	Ghana; Suazilandia; Sudáfrica; Tanzania; Uganda; Zambia.	0	8
FIPA	15%	Publicidad; Gestión de Residuos; Agronegocios; Material de construcción	Angola	0 ²¹	6
LRIF	12,50%	Energías Renovables	El Salvador, Guatemala, México	66,6% (El Salvador, Guatemala)	10
MGM	19,90%	Energías Renovables; Eficiencia Energética	Colombia, Costa Rica, México, Panamá	14,29% (Colombia)	5
MORINGA	24%	Agroforestal	Nicaragua	100% (Nicaragua)	1
PROGRESA	29%	Tecnologías de la Información y Comunicación y Biotecnología	Colombia	100% (Colombia)	5

Fuente: COFIDES

¹⁹ El IV Plan Director de la Cooperación Española 2013-2016 incluye África Subsahariana como una región de intervención, con especial atención a la subregión occidental. Se prevén, para el mencionado período, el desarrollo de programas bilaterales sobre el terreno en 6 países de África Subsahariana: Senegal, Malí, Níger, Mozambique, Etiopía y Guinea Ecuatorial, iniciándose un proceso de salida responsable en países como Namibia, Angola o Cabo Verde, en el marco de un proceso de concentración geográfica de la Cooperación Española.

²⁰ Se incluyen las 8 compañías del fondo AAF SME.

²¹ Angola dejó de ser país socio en 2013, aunque sí lo era en el momento de aprobación de la operación.

Tanto la generación de empleo como la contribución a los ingresos fiscales de los países destino de la inversión son áreas de actuación claves en la lucha contra la pobreza, la reducción de las desigualdades e inequidades sociales entre personas y la promoción del desarrollo humano, que contribuyen positivamente a la OE3 ('Promover oportunidades económicas para los más pobres'). En este sentido, se han analizado estas dos magnitudes para la totalidad de la cartera a lo largo de 2015²².

En cuanto a los datos de **empleo**, los fondos de capital en los que participa FONPRODE han contribuido a generar aproximadamente unos 17.500 empleos, de los cuales alrededor de 2.600 corresponden a empleo femenino.

Por zonas geográficas, la mayor parte de este empleo corresponde a África, con un 94,29% del empleo generado (16.500 empleos, de los cuales, aproximadamente, 2.500 pertenecen a mujeres). Ha de precisarse que, en general, por los sectores en los que opera la mayoría de fondos presentes en esta región (sector primario), las inversiones en África son más intensivas en trabajo. Por otro lado, los fondos en la región de América Latina, dedicados mayoritariamente a los sectores secundario (energías renovables) y terciario (TIC y servicios de eficiencia energética), representaron en 2015 el 5,71% del empleo generado, contribuyendo con unos 1.000 empleos, de los cuales aproximadamente un 10% corresponde a mujeres.

En general, casi la totalidad de los fondos analizados presentan un comportamiento neutral desde el punto de vista de la promoción de la igualdad de género ya que, si bien es habitual que éstos contemplen la aplicación de los principios de no discriminación recogidos en las Normas de desempeño de la Corporación Financiera Internacional, no prevén el desarrollo y la puesta en marcha de una política específica con enfoque de género ni la adopción de un compromiso explícito con la promoción de la igualdad de género²³.

En relación a la **recaudación fiscal**, las empresas de cartera han contribuido a los ingresos fiscales de los países destino de la inversión por un valor de 15,73 millones de USD durante 2015. Este cálculo incluye sólo impuestos sobre los beneficios directamente pagados en los países de inversión y no las contribuciones derivadas de los impuestos indirectos asociados a la misma, puesto que los gestores no facilitan esta información.

²² Estos datos no son sólo resultado de la inversión del FONPRODE en los fondos de inversión, sino de la inversión total de los fondos, en los que FONPRODE participa. Por tanto, los resultados son atribuibles al conjunto de inversores. No se dispone de datos detallados por entidad subyacente de todas las inversiones.

²³ Para un análisis detallado puede consultarse el rating de género del análisis GPR para cada uno de los fondos (oscila entre G-1 – efecto negativo- y G2 –efecto muy positivo-. El rating G0 equivale a un comportamiento neutral. Del conjunto de la cartera, 7 fondos obtienen G0 y 1 fondo (AMERIGO), G1.

Tabla 9.- Ingresos Fiscales

FONDO	PAÍSES	INGRESOS FISCALES (MILL.USD)
AAF	Sierra Leona, Zambia, RD Congo, Costa de Marfil, Malawi, Mozambique, Kenia, Camerún, Zimbabue, Madagascar, Zambia, Nigeria, Sudáfrica, Burkina Fasso, Etiopía	1,13
AMERIGO	Colombia, México, Perú	0,4
GEF	Angola	n.d.
FIPA	Tanzania, Sudáfrica, Uganda, Zambia, Suazilandia, Ghana	7,77
LRIF	México, Guatemala, El Salvador	6,38
MGM	México, Costa Rica, Panamá, Colombia	0
MORINGA	Nicaragua	n.d.
PROGRESA	Colombia	0,046

Fuente: COFIDES, a partir de los informes de desempeño social de los gestores de los fondos

Una de las principales ventajas del instrumento de fondos como mecanismo innovador de financiación es su capacidad de movilizar recursos adicionales, fundamentalmente a través de otros financiadores, tanto nacionales como internacionales. Se trata de un principio consagrado en la agenda internacional de financiación del desarrollo que se recoge en el Plan Director de la Cooperación Española²⁴.

La necesidad de acudir a estos recursos es especialmente relevante en contextos de dificultades de acceso a la financiación por parte de los países destino de inversión, complementando así sus recursos públicos nacionales. En cuanto a la inversión privada, hay que subrayar como dato positivo el peso de ésta, tanto la local como la internacional, en el conjunto de la cartera. Aproximadamente un 22% del total de los fondos comprometidos pertenecen a inversores privados, lo que pone de manifiesto que la priorización de fondos ha seguido correctamente el criterio de invertir en los que participe el capital privado, sin que su presencia sea mayoritaria.

Por porcentaje de participación en el total del capital, los fondos PROGRESA, AMERIGO y MORINGA son los que cuentan con una mayor participación de FONPRODE (próxima al 30%). A su vez, estos tres fondos son los que cuentan con una mayor participación del sector privado (superior al 30% de media).

Por otro lado, junto con FONPRODE existen también financiadores públicos (habitualmente Instituciones Financieras de Desarrollo, tanto multilaterales como bilaterales) que, en conjunto, ostentan la mayoría del capital en la cartera de fondos. La sólida experiencia de estos financiadores en el ámbito de la financiación del desarrollo ha de valorarse positivamente. Todos los fondos en los que participa FONPRODE cuenta con la participación de alguna Institución Financiera de Desarrollo (IFD) como inversor. La participación de otros financiadores ha permitido combinar inversiones en distintos países, generando economías de escala, y actuar de forma más coordinada. Por otro lado, en algunos casos (MORINGA, AAF, GEF) se cuenta además con facilidades de

²⁴ Plan Director de la Cooperación Española 2013-2016 (Página 24): 'Se intensificará la movilización de recursos para el desarrollo, partiendo del Consenso de Monterrey y su próxima conferencia de revisión. España ha jugado un papel muy activo en los últimos años en la agenda internacional de Financiación del Desarrollo, priorizando el trabajo en relación a la movilización de recursos domésticos y a las fuentes innovadoras de financiación del desarrollo. Se reforzará además el apalancamiento de recursos privados con recursos públicos y la mayor coherencia de otras políticas públicas españolas con los objetivos de desarrollo de la Cooperación Española'.

asistencia técnica especializadas (cofinanciadas por diversos donantes), que permiten generar valor añadido a las inversiones y contribuir en mayor medida al logro de los objetivos de desarrollo.

Tabla 10.- Movilización de recursos

FONDO	INVERSIÓN PRIVADA	INVERSIÓN	
		FONPRODE	IFD
AAF	9 %	16,25 %	74,75 % (BafD, AFD, FMO, PROPARCO)
AMERIGO	43 %	29 %	28 % (CAF)
FIPA	31 %	12 %	57 % BEI, IFU, NORFUND
GEF	4 %	15 %	81 % (CFI, BafD, CDC, DEG, FINNFUND, PROPARCO, SIFEM)
LRIF	12 %	12,50 %	75,50 % (CAF, CFI, DEG, FMO, SIFEM)
MGM	3 %	19,90 %	77,10 % (BID, DEG)
MORINGA	36 %	24 %	40 % (CAF, FMO, PROPARCO, FINNFUND)
PROGRESA	56 %	29 %	15 % (FOMIN)

Fuente: COFIDES

Más allá del análisis de las variables cuantitativas comentadas, entre las principales áreas de actuación de este instrumento se encuentran también las de promover y contribuir la diversificación del crédito, contribuir a la formación del “capital humano” en los países en desarrollo en los que invierten y en general, promover el desarrollo empresarial. Estos tres aspectos contribuyen significativamente a las Líneas de Acción 1 y 2 de la OE3, así como a la ‘Estrategia Sectorial de Crecimiento Económico’²⁵.

En este sentido, hay que destacar que la actividad inversora de los fondos proporciona apoyo financiero a un gran número de empresas en sus etapas iniciales o de crecimiento, contribuyendo también a la mejora de su gobernanza, a una mejor gestión medioambiental o a mejorar su estrategia de negocio en general. Estos aspectos cobran especial relevancia cuando además operan en entornos complejos, donde gran parte de las pequeñas y medianas empresas continúan en la economía informal.

Sobre la primera de las áreas mencionadas (diversificación del crédito), hay que subrayar que la inversión o adquisición de acciones en compañías de determinados segmentos de la empresa y/o sectores de la economía es todavía muy limitada en muchos países en vías de desarrollo. En este sentido, la diversificación en la asignación de capital contribuye a la apertura o ampliación del acceso a los servicios financieros para estos segmentos habitualmente excluidos.

A través del análisis GPR® se han valorado diversos aspectos que influyen directamente en el objetivo de diversificación del crédito. Por ejemplo, si la intervención del fondo se lleva a cabo principalmente en sectores nuevos de inversión en el país, otorgando financiación a sectores económicos que previamente han tenido limitado acceso a capital; o si el fondo tiene como ob-

²⁵ El Plan Director 2013-2016 establece que ‘Dado que la incidencia de la pobreza en las áreas rurales y periurbanas es un rasgo característico de los países en desarrollo, se hace absolutamente necesaria la adecuada integración territorial vinculada a los procesos de crecimiento económico incluso a los que la Cooperación Española pretende contribuir. Para contribuir a este objetivo, se reafirman e impulsan los objetivos y áreas de trabajo recogidas en la Estrategia sectorial de crecimiento económico y promoción de tejido empresarial’.

jetivo preferente la financiación de compañías de tamaño pequeño y mediano orientadas a la exportación. Otros aspectos analizados contemplan si se trata de capital para la puesta en marcha de nuevos negocios o si la financiación se dirige a modelos de negocios con objetivos medioambientales significativos. De este análisis puede concluirse que, de las empresas participadas por la cartera de fondos, aproximadamente un 63% contribuye significativamente a la diversificación del crédito en los países en desarrollo en los que invierten.

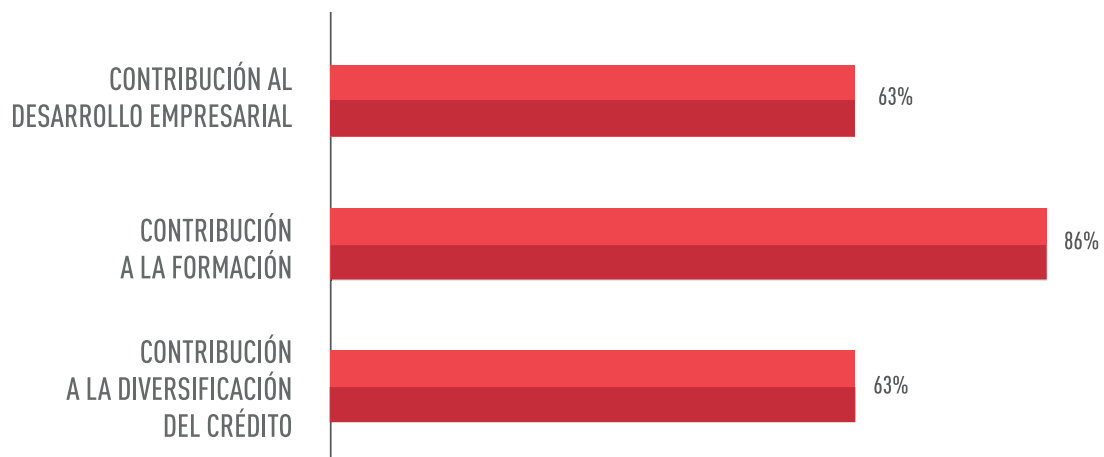
En segundo lugar, en lo referente a la contribución a la formación, la formación de 'capital humano' es considerada uno de los elementos de contribución al desarrollo más importantes en el ámbito de crecimiento económico. La capacitación y extensión de la educación aumenta la productividad, permitiendo el incremento de los ingresos de los empleados contribuyendo a la reducción de la pobreza. Para el conjunto de la cartera de fondos se han analizado tanto los programas de formación avanzada de los empleados de las gestoras como aquellos programas destinados a las propias compañías subyacentes. La conclusión del análisis es que un 86% de la cartera disfruta de este tipo de iniciativas de forma estable.

Por último, la contribución al desarrollo de las empresas locales es uno de los efectos positivos más importantes de la actividad de los fondos en el desarrollo a través del sector privado, facilitando la adopción de medidas estructurales y generando efectos multiplicadores en las empresas subyacentes. Entre los indicadores utilizados para este análisis destacan los siguientes:

- Existencia de apoyo técnico para la profesionalización de las empresas subyacentes
- Adopción de medidas dirigidas a mejorar el gobierno corporativo de las empresas subyacentes
- Introducción de estándares sociales y medioambientales en la gestión
- Contribución a la mejora de la contabilidad y presentación de informes financieros, de la preparación de balances contables, y en general de la transparencia corporativa en las empresas subyacentes.

De los 8 fondos de capital analizados en este punto que componen la cartera de FONPRODE, el 63% de ellos contribuye significativamente a aspectos como la profesionalización de la gestión, la mejora del gobierno corporativo o la aplicación de estándares medioambientales y sociales.

Gráfico 16. Porcentaje de fondos que contribuyen significativamente al desarrollo empresarial; a la diversificación del crédito y a la formación (basado en análisis GPR®)



Fuente: COFIDES

La gestión de los riesgos sociales y ambientales de la cartera de fondos forma también parte del análisis integral de esta sección, complementando el análisis previo de efectos sobre el desarrollo. Su relevancia radica en que es un mecanismo que ayuda a garantizar al menos un impacto sobre el desarrollo con un planteamiento “do not harm” que sienta las bases desde las que se puede construir una inversión de impacto.

Tabla 11.- Gestión de riesgos sociales y ambientales

ELEMENTO GRSA	ESTADO SITUACIÓN (31/12/2015)
<p>POLÍTICA SOCIAL AMBIENTAL. Declaración y compromiso explícito de la organización</p>	<p>Nº de fondos con política explícita: 87,5%</p> <p>Alcance: ajustado de acuerdo a sectores objetivo de cada fondos. Dos fondos (MORINGA, FIPA) complementan la política socioambiental con políticas específicas: género, no discriminación, apropiación de tierras, código ético, principios de protección cliente, SIDA.</p> <p>Observación: El fondo Amerigo no cuenta con política explícita si bien tiene lista de exclusión y un sistema de gestión de riesgos.</p>
<p>LISTA EXCLUSIÓN DE ACTIVIDADES. Actividades excluidas de la financiación.</p>	<p>Nº de fondos con lista explícita: 100%</p> <p>Alcance: Alineada con estándares internacionales: 7 fondos con lista de exclusión de la Corporación Financiera Internacional del grupo Banco Mundial; 1 fondo PROGRESA con lista de exclusión de la Corporación Interamericana de Inversiones del grupo Banco Interamericano de Desarrollo.</p>
<p>SISTEMA DE GESTIÓN SOCIAL MEDIOAMBIENTAL. Implantación de diligencia debida socioambiental.</p>	<p>Sistema implantado: 100% fondos.</p> <p>Alcance: ajustado a cada caso en función de la tipología de proyectos subyacentes por sector y tamaño.</p> <p>Observación: todos los fondos se adhieren a estándares internacionales (normas de desempeño de la Corporación Financiera Internacional, normas del Banco Africano de Desarrollo, normas del Banco interamericano de Desarrollo, Convenios de la Organización Internacional del Trabajo, Agricultura sostenible y seguridad alimentaria de la FAO). Los niveles de implantación e integración en el análisis de riesgos varían según el fondo.</p>
<p>RESPONSABLE DE LA EVALUACIÓN SOCIOAMBIENTAL Personal encargado de la diligencia debida</p>	<p>Personal propio en la organización: 1 fondo (Moringa) con responsabilidad asignada al mayor nivel (socio); 5 fondos cuentan con especialista socioambiental; en 3 fondos la evaluación se realiza por los analistas financieros.</p> <p>Servicio subcontratado: 1 fondo contrata consultores externos de apoyo y expertos independientes según inversión, 1 fondo contrata abogados ambientales externos, 1 fondo ha recibido formación de la institución bilateral noruega Norfund.</p>
<p>DISTRIBUCION DE RATING SOCIOAMBIENTAL SEGÚN LA CARTERA DESEMBOLSADA</p>	<p>A: 37% Riesgo Alto B: 53% Riesgo Medio C: 10% Riesgo Bajo</p> <p>(De acuerdo a clasificación facilitada por gestores, más la otorgada por COFIDES en aquellos casos en los que el gestor no asignó rating. Alineada con los estándares de la Corporación Financiera Internacional)</p>
<p>SITUACIONES DE CONFLICTO SOCIAL EN 2015</p>	<p>Fondo AAF: Proyecto Aceite Palma Feronia (República Democrática de CONGO). Denuncias publicadas en medios de comunicación españoles e internacionales con relación a las condiciones laborales de los trabajadores en la empresa subyacente. CDC y la gestora del fondo ofrecieron respuesta a las mismas.</p> <p>Fondo LRIF: Proyecto Hidráulica Santa Rita (GUATEMALA). Denuncias de la sociedad civil local con relación al proceso de estudio de impacto socioambiental del proyecto del Banco Mundial. Actualmente está en trámite de mediación con el Ombudsman del Grupo Banco Mundial.</p> <p>Fondo GEF: Proyecto Forestal Kikonda (UGANDA). Denuncias publicadas en medios alemanes con relación a la gestión de la tenencia de tierras de la explotación forestal y el uso de la fuerza contra granjeros locales. La compañía del proyecto y la certificadora de derechos de emisión de CO2 han contratado estudios independientes para evaluar la situación y en su caso tomar medidas adicionales a las ya tomadas de compensación económica y reorganización de los guardas de seguridad de la explotación.</p>

Fuente: COFIDES

A continuación se detallan los resultados de desarrollo para cada fondo.

AFRICAN AGRICULTURE FUND LLC (AAF)

AAF es un fondo de inversión cerrado, de vida limitada, que tiene por objeto participar en el capital de empresas agroindustriales en África Subsahariana.

La inversión se alinea con las prioridades geográficas y sectoriales de la Cooperación Española, fijadas en el Plan Director de la Cooperación Española vigente en el momento de su aprobación (2009-2012):

- Fomentar los sistemas de producción sostenibles y el apoyo a los pequeños productores.
- Promover la investigación científica y tecnológica agroalimentaria y rural en materia de desarrollo e impulsar la generación de conocimiento local en materia de lucha contra el hambre.

Con relación al Plan Director actualmente en vigor (2013-2016), la inversión de la Cooperación Española en el fondo se alinea con:

- Orientación Estratégica 3: promover oportunidades económicas para los más pobres.

Línea de trabajo I: Desarrollo rural y territorial, y la agricultura como sector clave.

AAF mantiene ocho proyectos subyacentes en la cartera a finales de 2015: un fondo de inversión (AAF SME Fund) y siete empresas, vinculados todos ellos al sector agrícola y agroindustrial. El periodo de inversión se inició en 2011 y finaliza en diciembre de 2016 (ampliable por otro año), y el gestor espera realizar al menos tres inversiones adicionales en ese año.

A continuación se presenta un resumen de los resultados más relevantes de desarrollo reportados por el gestor del fondo:

Tabla 12.- Efectos en Desarrollo del Fondo AAF

		2013	2014	2015
Mejora de las condiciones de vida	Empleo soportado en las empresas de cartera	4.781	7.480	9.548
	Hombres	4.505	7.059	8.565
	Mujeres	276	421	983
Impuestos pagados		6.284.000 USD	2.259.000 USD	1.124.000 USD
Promover la investigación científica y tecnológica agroalimentaria y rural		√	√	√
Apoyo al tejido económico empresarial local	Contribución a la mejora de la gobernanza corporativa	√	√	√
	Transmisión de buenas prácticas de gestión sostenible	√	√	√
	Integración de los agricultores en los mercados y cadena de valor agrícola	√	√	√
Contribución a los Objetivos de Desarrollo Sostenible	Objetivo 8: promover el crecimiento económico sostenido, inclusivo y sostenible, el empleo pleno y productivo, y el trabajo decente.			
	Objetivo 12: garantizar modalidades de consumo y gestión sostenibles.			

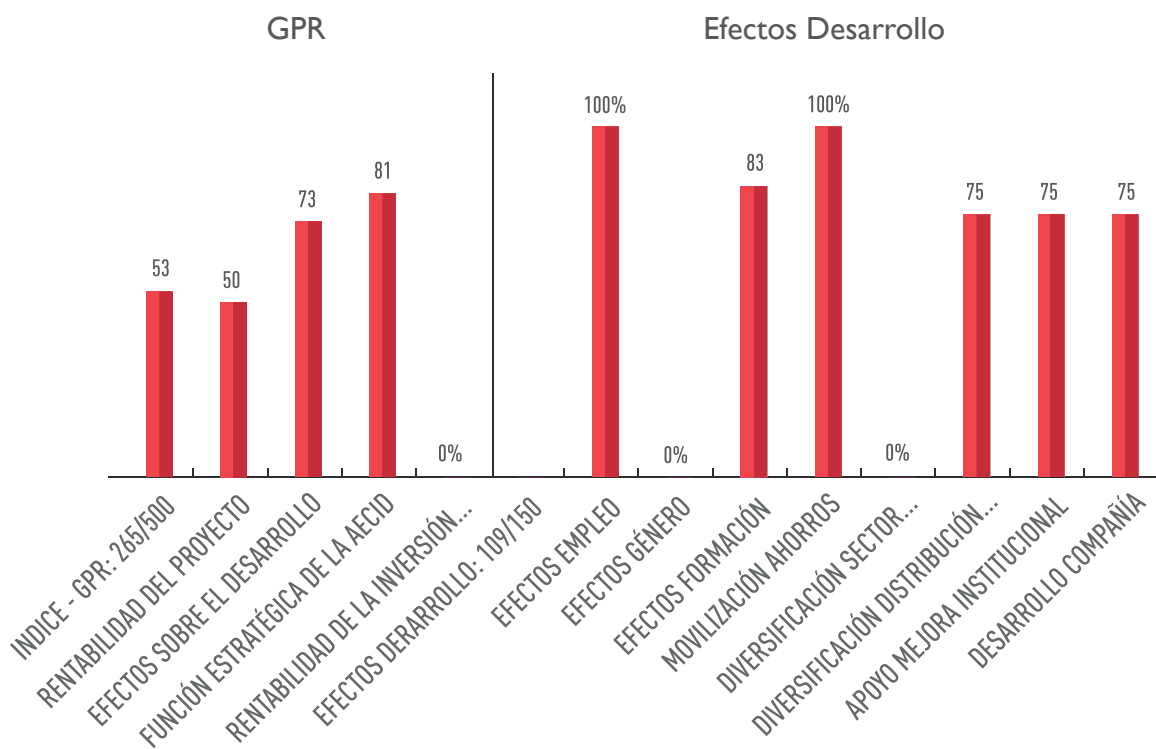
Fuente: COFIDES

De acuerdo con el resultado del análisis llevado a cabo con la herramienta GPR®, la valoración general del fondo es “Proyecto Satisfactorio” (Grupo 3), fundamentalmente por el comportamiento positivo de los bloques “Papel estratégico de la Cooperación española” (81%) y “Efectos sobre el Desarrollo” (73%, donde alcanza también la calificación de Proyecto Muy Bueno- EDI). No obstante, se subraya que el bloque 4 del análisis (diferencia entre la rentabilidad esperada y la exigible), tiene una calificación de 0 puntos, debido a que, por diversos factores (bajo ritmo inversor, descenso en los precios internacionales del aceite de palma, crisis del ébola, etc.) la rentabilidad teórica generada hasta el momento se sitúa muy por debajo de lo que proyectaba de acuerdo al plan de negocio original, aspecto a tener en cuenta de cara al seguimiento futuro de esta operación.

En el ámbito concreto del bloque de “Efectos sobre el Desarrollo” del Fondo, destacan los siguientes aspectos:

- El impacto generado por la creación de empleo del proyecto es muy alto y estable.
- No se ha detectado un impacto negativo en género. No obstante, se destaca que no es un objetivo específico del fondo.
- La mayoría de las inversiones se han realizado conjuntamente con socios privados locales, lo que favorece el tejido empresarial local y demuestra un efecto positivo en la capacidad de movilización de recursos financieros.
- Se identifica un relevante “efecto demostración”, por tratarse de una iniciativa relativamente novedosa en la región con un alto potencial de vertebración, especialmente en zonas rurales y especialmente gracias a la existencia de la facilidad de asistencia técnica ligada al fondo (financiada por la Unión Europea).
- Una parte significativa de las inversiones (30% en el sector primario) se ha realizado en zonas rurales, donde tradicionalmente se concentran las mayores bolsas de pobreza.

Figura 15: Resumen GPR® Fondo AAF



Fuente: COFIDES

AAF ha asignado un rating de impacto medioambiental y social a cada una de las inversiones subyacentes según la clasificación establecida por el Banco Mundial y la Corporación Financiera Internacional (CFI). Así, todas las empresas tienen un rating B (medio), excepto una de ellas que pertenece al fondo subyacente (AAF SME Fund) que tiene riesgo A (alto). Existe una política de gestión de riesgos sociales y medioambientales alineada con las mejores prácticas, y el fondo se ha comprometido a cumplir con los estándares de la CFI en materia social y medioambiental.

La actividad del fondo tiene además un nivel de adicionalidad significativo, como consecuencia fundamentalmente de dos factores: el nivel de renta de los países objetivo y el largo plazo de sus operaciones de financiación (de hasta 10 años).

FONDO DE CAPITAL PRIVADO AMERIGO VENTURES PACÍFICO (AMERIGO)

Amerigo Ventures Pacífico es un fondo que forma parte de la plataforma Amerigo, red de fondos de venture capital tecnológico que opera en las áreas de América Latina y España. Telefónica es el promotor y originador del proyecto. El fondo invierte en empresas colombianas, peruanas y mexicanas del sector de las Tecnologías de la Información y Comunicación (TICs) que se encuentran en fases tempranas de desarrollo y de crecimiento.

La inversión se enmarcó en las prioridades sectoriales de la política de Cooperación Española definidas en el III Plan Director 2009-2012 y en la Estrategia de Crecimiento Económico y Promoción del Tejido Empresarial vinculada a ese Plan Director. Asimismo, el Marco Asociación País para Colombia 2011-2014, priorizaba como objetivo de desarrollo la promoción del crecimiento económico a través del fortalecimiento del tejido productivo de las pequeñas y medianas empresas y el emprendimiento local y la innovación y el intercambio de conocimiento en aquellos temas donde España cuenta con un valor añadido.

Actualmente, el fondo mantiene su alineamiento con el IV Plan Director vigente:

- Orientación Estratégica 3: promover oportunidades económicas para los más pobres.

Línea de trabajo I: Crecimiento económico inclusivo y sostenible. Apoyo del tejido económico empresarial local. Promoción de sectores estratégicos o con gran potencial de desarrollo (como la energía sostenible y las TICs).

A final del ejercicio 2015, el fondo contaba con 4 empresas en cartera. A continuación se resumen los resultados más relevantes de las inversiones reportadas por el gestor:

Tabla 13.- Efectos en Desarrollo del Fondo Amerigo

		2013	2014	2015
Mejora de las condiciones de vida	Empleo soportado en las empresas de cartera	60	113	170
Impuestos pagados		48.000 USD	20.000 USD	404.548 USD
Apoyo al tejido económico empresarial local	Promoción de sectores estratégicos o con gran potencial de desarrollo	√	√	√
	Contribución a la mejora de la gobernanza corporativa	√	√	√

	2013	2014	2015
Contribución a los Objetivos de Desarrollo Sostenible	Objetivo 8: promover el crecimiento económico sostenido. Lograr niveles más elevados de la productividad económica mediante la diversificación, la modernización tecnológica y la innovación. Objetivo 12: garantizar modalidades de consumo y gestión sostenibles. Objetivo 17: alianzas para lograr los objetivos.		

Fuente: COFIDES

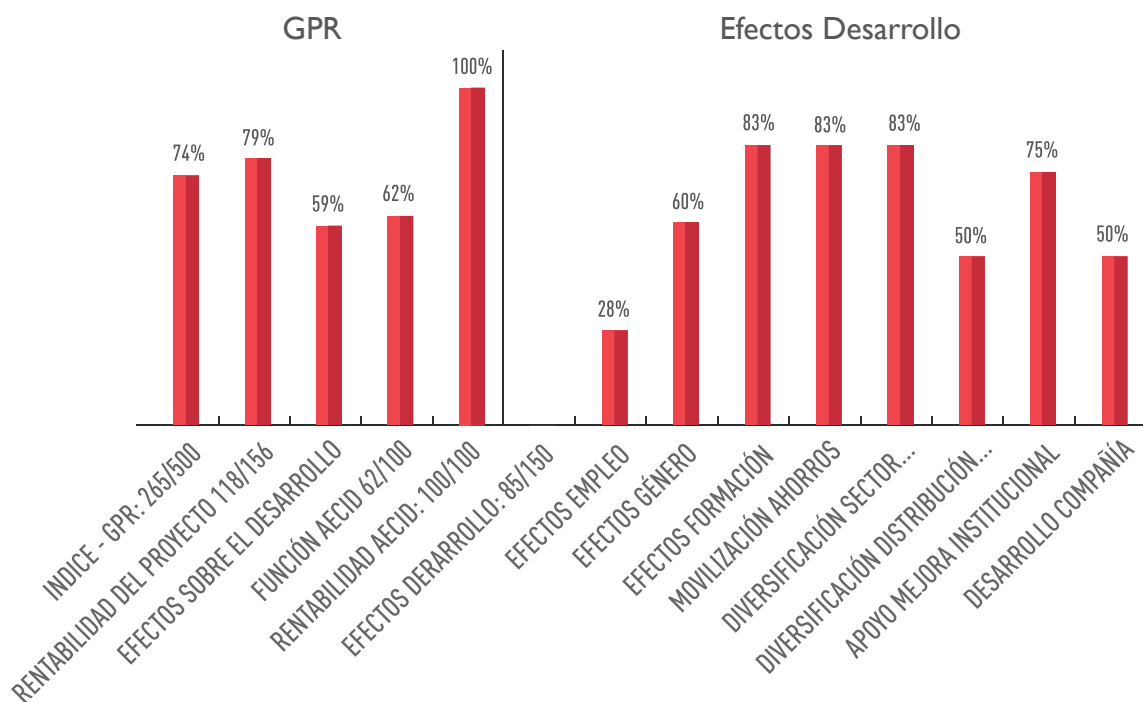
De acuerdo con el resultado del análisis llevado a cabo con la herramienta GPR®, la valoración general del Fondo es ‘Muy Buen Proyecto’ (Grupo 1), destacando el comportamiento positivo del bloque ‘Papel estratégico de la Cooperación española’ con una puntuación del 62% y la rentabilidad esperada con una puntuación del 79%. Asimismo, el bloque de ‘efectos sobre el desarrollo’ ofrece un resultado positivo calificado como “Bueno” ED-2.

Se trata de un proyecto que contribuye positivamente a la diversificación del sector financiero, al tratarse de un modelo novedoso (en Colombia es el primer fondo de Venture Capital dirigido en un 100% al sector de la economía digital) y por operar en mercados en los que, especialmente en el sector de las TIC, existe escaso acceso al crédito por parte de las PYME.

Es preciso matizar varias cuestiones particulares de esta operación por las características específicas del sector y de la estrategia geográfica del fondo:

- La estrategia de concentración geográfica en países de renta media-alta y alta llevada a cabo hasta la fecha por la gestora condiciona en gran medida estos resultados por incidir negativamente en la medición de la adicionalidad del fondo desde una perspectiva de desarrollo.
- Por otro lado, se trata de un sector poco intensivo en mano de obra, lo que repercute negativamente en el bloque ‘Efectos sobre el Empleo’.

Figura 17: Resumen GPR® Fondo AMERIGO



Fuente: COFIDES

Las actividades realizadas por las empresas en las que invierte Amerigo tienen riesgo socio-ambiental “Bajo” de acuerdo con la clasificación de la Corporación Financiera Internacional. Amerigo cuenta con un sistema de gestión medioambiental y social de acuerdo con lo establecido en la Norma de Desempeño I de la CFI.

FONDO DE INVERSIÓN PRIVADA EN ANGOLA (FIPA)

El fondo realiza inversiones a medio y largo plazo en PYME establecidas principalmente en Angola y, en menor medida, en otros países de la región cuyas empresas puedan generar un beneficio económico para Angola. La participación de la Cooperación Española en este Fondo está alineada con el Plan Director vigente (2013-2016), habiéndose aprobado la operación bajo el anterior Plan Director, en el que Angola sí era considerado país prioritario.

En concreto contribuye a reforzar la línea de actuación:

- Orientación Estratégica 3: promover oportunidades económicas para los más pobres.

Línea de trabajo I: Un crecimiento económico inclusivo y sostenible. Promover políticas orientadas a la generación de mayores oportunidades de empleo a través de la creación de entornos que potencien la generación de negocios y su financiación, a través de crédito e inversión de tejido productivo y empresarial, sobre todo para micro, pequeña y mediana empresa.

Durante el año 2015 la cartera del fondo estuvo compuesta por 6 compañías subyacentes operando en Angola, dos más que en el ejercicio anterior. A continuación se presenta un resumen de los resultados más relevantes de desarrollo reportados por el gestor del fondo:

Tabla 14.- Efectos en Desarrollo del Fondo FIPA

		2013	2014	2015
Mejora de las condiciones de vida	Empleo soportado en las empresas de cartera	406	818	1.529 (416 mujeres)
Impuestos pagados		5.069.723 USD	21.900.000 USD	10.900.000 USD
Apoyo al tejido económico empresarial local	Transferencia de tecnología	√	√	√
	Diversificación de la economía local	√	√	√
Contribución a los Objetivos de Desarrollo Sostenible	Objetivo 8: promover el crecimiento económico sostenido. Lograr niveles más elevados de la productividad económica mediante la diversificación, la modernización tecnológica y la innovación.			

Fuente: COFIDES

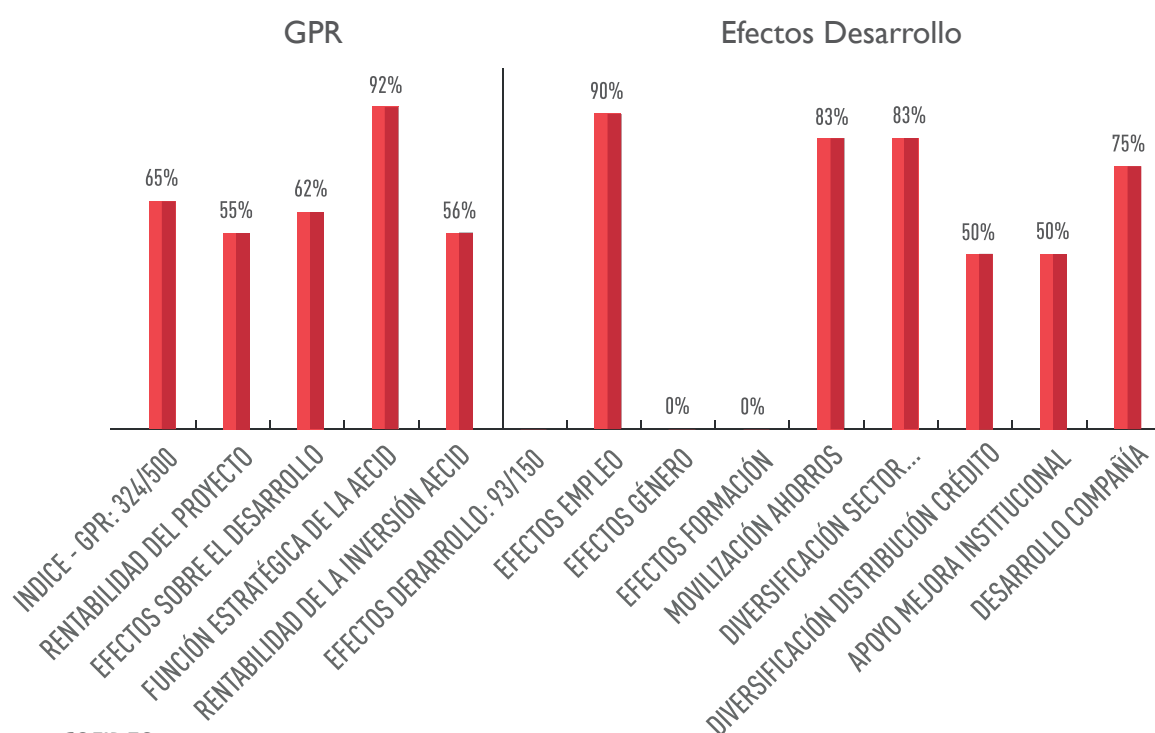
De acuerdo con el resultado del análisis llevado a cabo con la herramienta GPR®, la valoración general del fondo es ‘Muy Buen Proyecto’ (Grupo I), destacando significativamente el comportamiento positivo del bloque ‘Papel estratégico de la Cooperación Española’ con una puntuación del 92% (fondo que alcanza el mayor grado de cumplimiento en este aspecto del conjunto de la cartera de fondos de FONPRODE) y manteniendo buenos niveles de cumplimiento en los otros tres bloques. Asimismo, el bloque de ‘efectos sobre el desarrollo’ ofrece un resultado positivo calificado como “Bueno” ED-2.

Se trata de una operación que contribuye positivamente a la diversificación del sector productivo en Angola, apoyando la generación de negocios que estaban poco desarrollados en Angola

y para los que, por tanto, existían barreras de acceso a la financiación. Asimismo, se trata del primer fondo de inversión del país.

En cuanto al alineamiento con la estrategia de la Cooperación Española, si bien Angola ha sido país prioritario para la Cooperación Española hasta 2013, la entrada en vigor del IV Plan Director (2013-2016) supuso su no consideración como país prioritario, lo que dio lugar al cierre gradual del programa de cooperación (julio de 2015). Actualmente la Cooperación Española participa en el Consejo Asesor del Fondo y durante la fase de formalización del mismo se incluyeron aspectos de gestión social y medio ambiental que inicialmente no estaban contemplados.

Figura 19: Resumen GPR® Fondo FIPA



Fuente: COFIDES

Con relación a la gestión de riesgos socioambientales, el gestor del fondo ha calificado 5 proyectos con riesgo medio B y uno con riesgo C de acuerdo a su sistema de gestión ambiental, alineado con las normas de desempeño de la Corporación Financiera Internacional. Existe una política de gestión de riesgos sociales y medioambientales alineada con estos estándares internacionales habiéndose comprometido el fondo a cumplir con los estándares de la CFI en materia social y medioambiental.

FONDO GEF DE GESTIÓN SOSTENIBLE DE BOSQUES EN ÁFRICA (GEF)

GEF-ASFF es un fondo de inversión cerrado, de vida limitada, iniciativa de Commonwealth Development Corporation (CDC), quien en el año 2008 convocó un concurso para elegir un gestor con experiencia en fondos forestales en África Subsahariana, resultando adjudicataria la sociedad gestora estadounidense GEF, especializada en mercados emergentes, tecnología limpia, eficiencia energética y gestión forestal.

La inversión en el fondo GEF-ASFF está alineada con el III Plan Director 2009-2012, vigente en el momento de aprobación de la participación de la Cooperación Española:

- i. el desarrollo rural y la lucha contra el hambre;
- ii. la sostenibilidad ambiental, lucha contra el cambio climático y hábitat.

Esta inversión asimismo se inscribía en la línea de Gestión Sostenible Forestal como fuente de empleo digno y contra la deforestación incluida en el Plan de Actuación Sectorial de Medio Ambiente y Cambio Climático, vinculado al III Plan Director.

Con relación al Plan Director de la Cooperación Española vigente, el fondo se alinea con:

- Orientación Estratégica 3: promover oportunidades económicas para los más pobres.

Línea de trabajo I: Crecimiento económico inclusivo y sostenible. Apoyar el tejido económico empresarial local.

- Orientación Estratégica 6: Mejorar la provisión de los Bienes Públicos Globales y Regionales: Desarrollo Sostenible y Medio Ambiente.

A fecha de 31/12/2015 el fondo ha realizado 8 inversiones. La última inversión realizada fue durante 2015. A pesar de haber finalizado el periodo de inversión en mayo de 2015, el Comité de Inversiones habría aprobado, previo a la finalización de dicho periodo, la realización de una inversión adicional en una de las compañías de cartera, así como dos posibles nuevas inversiones. Todo esto además de las inversiones de seguimiento que podrían realizarse en compañías de la cartera dentro de los límites que prevé la documentación legal del fondo.

A continuación se presenta un resumen de los resultados más relevantes de desarrollo reportados por el gestor del fondo:

Tabla 15.- Efectos en Desarrollo del Fondo GEF

		2013	2014	2015
Mejora de las condiciones de vida	Empleo soportado en las empresas de cartera	2.659	3.555	2.764
	Hombres	2.147	2.889	2.156
	Mujeres	511	666	608
	Empleo subcontratado	2.579	3.973	5.145
	Empleo total	5.237	7.528	7.909
Impuestos pagados por compañías subyacentes		7.670.196 USD	9.539.998 USD	7.773.690 USD
Conservación y uso sostenible de ecosistemas	Transmisión de buenas prácticas de gestión sostenible (certificación Forest Steward Council, FSC)	√	√	√
	Venta de productos certificados FSC	√	√	√
	Huella de Carbono (Tons totales secuestradas)	√	√	√
Contribución a los Objetivos de Desarrollo Sostenible	Objetivo 8: promover el crecimiento económico sostenido, inclusivo y sostenible, el empleo pleno y productivo, y el trabajo decente.			
	Objetivo 15: Proteger, restablecer y promover el uso sostenible de los ecosistemas terrestres, gestionar los bosques de forma sostenible, luchar contra la desertificación, detener e invertir la degradación de las tierras y poner freno a la pérdida de la diversidad biológica.			

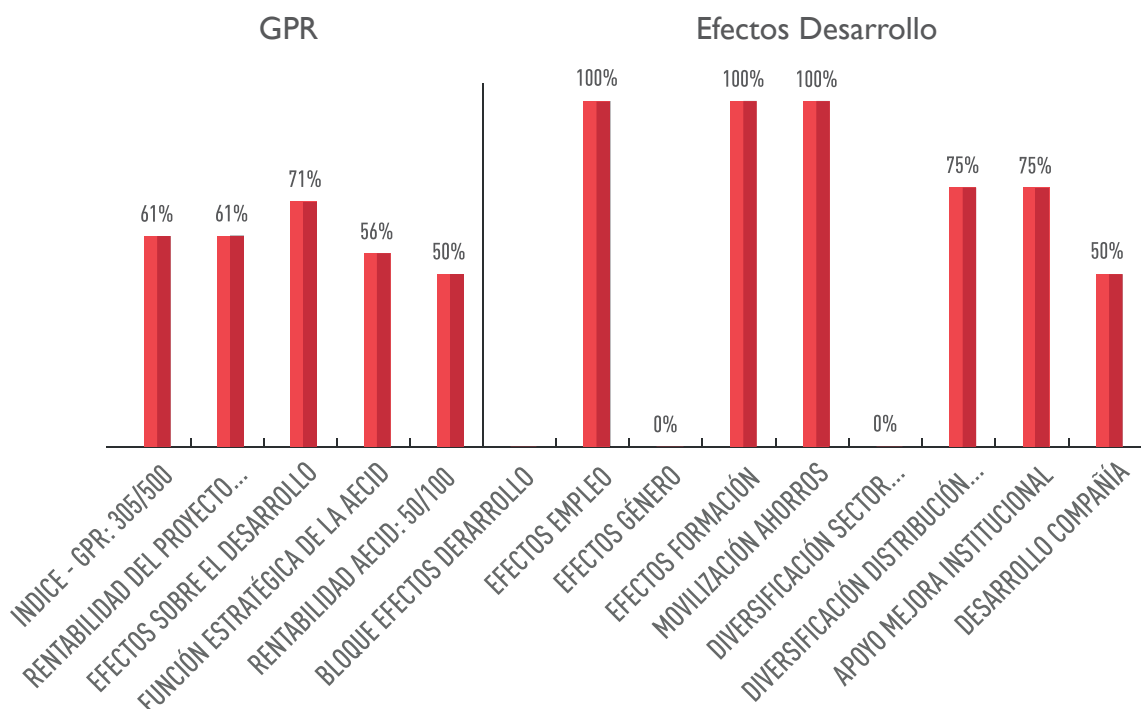
Fuente: COFIDES

De acuerdo con el resultado del análisis llevado a cabo con la herramienta GPR®, la valoración general del fondo es “Buen Proyecto” (Grupo 2), destacando el comportamiento positivo del bloque ‘Papel estratégico de la Cooperación española’ (56%), que analiza la adecuación a las prioridades de la Cooperación Española y la coherencia con las políticas de desarrollo sectoriales. Asimismo, el bloque de ‘efectos sobre el desarrollo’ ofrece un resultado positivo (superando el 70%).

En el ámbito más concreto de los ‘efectos sobre el desarrollo’ del fondo, evaluados por la herramienta GPR®, el rating de este bloque obtiene una valoración elevada (“Proyecto Muy Bueno, ED I”). Destacan los siguientes aspectos:

- El impacto generado total por la creación de empleo directo por las compañías del fondo y por las subcontratas es alto y estable (en 2015, un total de 7.910 puestos de trabajo, entre empleo directo y subcontratado).
- No se ha detectado un impacto negativo en género, si bien conviene destacar que de acuerdo con datos de la FAO, en el sector forestal existe una muy baja proporción de empleo femenino que se produce en este caso desde la puesta en marcha del fondo. No se ha tomado ningún tipo de medida para revertir este hecho.
- La mayoría de las inversiones se han realizado en conjunto con socios privados locales, lo que demuestra un efecto positivo en la capacidad de movilización de recursos financieros. En concreto, la inversión del GEF-ASFF en las compañías de cartera es de media un 75%, perteneciendo el resto a socios locales en una mayoría de los casos. No obstante, se subraya que el fondo no tiene entre su estrategia la financiación directa a empresas de tamaño pequeño y mediano.
- La mayor parte de las inversiones se concentran en zonas rurales, donde se ubican habitualmente las mayores bolsas de pobreza. Se han llevado a cabo talleres dirigidos a las comunidades locales sobre educación ambiental en colaboración con ONG especializadas.

Figura 21: Resumen GPR® Fondo GEF



Fuente: COFIDES

Respecto a la gestión social y ambiental del fondo, está alineada con las mejores prácticas y estándares internacionales. El gestor del fondo categoriza las inversiones subyacentes con impacto socioambiental “Medio” (B, de acuerdo a la calificación de la Corporación Financiera Internacional). Se ha adoptado la certificación FSC para todas las plantaciones, con la excepción de una de ellas que no puede acceder a la certificación. Se han implantado auditorías sociales y medioambientales de las inversiones para introducir mejoras.

El fondo GEF-ASFF presenta un alto nivel de movilización de recursos financieros, tanto por la participación de otras instituciones financieras de desarrollo como por la capacidad de movilización de recursos privados locales.

La actividad del fondo tiene un nivel de adicionalidad media, como consecuencia fundamentalmente de dos factores: el largo plazo de sus operaciones de financiación, compensado con el nivel de renta de los países objetivos, que en su mayoría no son países de renta baja.

El fondo opera en la región subsahariana, zona de actuación prioritaria de conformidad con el Plan Director vigente a nivel regional. No obstante, en la actualidad ninguno de los mercados de inversión seleccionados por el fondo es País de Asociación para la Cooperación Española.

FONDO LATIN RENEWABLES INFRASTRUCTURE FUND (LRIF)

El fondo realiza inversiones en el capital o a través de la concesión de financiación a medio y largo plazo en empresas del sector de las energías renovables en América Latina. La participación de FONPRODE en el fondo está alineada con el III Plan Director 2009-2012, vigente en el momento de aprobación de la inversión, en concreto con relación a:

- Las líneas de actuación en materia de medio ambiente y lucha contra el cambio climático establecidas en el Plan de Actuación Sectorial de Medio Ambiente y Cambio Climático vinculado al Plan Director y diseñado por AECID.

Con relación al Plan Director de la Cooperación Española vigente, el fondo se alinea con:

- Orientación Estratégica 3: promover oportunidades económicas para los más pobres.

Línea de trabajo I: Crecimiento económico inclusivo y sostenible. Promover sectores estratégicos o con gran potencial de desarrollo y en particular las energías renovables, siguiendo la iniciativa de Naciones Unidas “Energía sostenible para Todos”.

- Orientación Estratégica 6: Mejorar la provisión de los Bienes Públicos Globales y Regionales: Desarrollo Sostenible y Medio Ambiente.

A finales de 2015, el fondo ha realizado 10 inversiones, 8 más que en el ejercicio anterior. La mayoría de los proyectos están en fase de diseño/construcción, por lo que no se pueden ofrecer resultados de desarrollo a fecha de este informe.

A continuación se resumen los resultados más relevantes de las inversiones reportadas por el gestor del fondo:

Tabla 16.- Efectos en Desarrollo del Fondo LRIF

		2013	2014	2015
Mejora de las condiciones de vida	Empleo soportado en las empresas de cartera	5	5	10
	Mujeres	0	0	2
Impuestos pagados		284.763 USD	338.060 USD	6.161.799 USD
Apoyo al tejido económico empresarial local	Promoción de sectores estratégicos o con gran potencial de desarrollo	√	√	√
Contribución a los Objetivos de Desarrollo Sostenible	Objetivo 7: energía asequible y no contaminante.			
	Objetivo 8: promover el crecimiento económico sostenido.			
	Objetivo 12: garantizar modalidades de gestión sostenibles.			
	Objetivo 13: adoptar medidas urgentes para combatir el cambio climático y sus efectos.			

Fuente: COFIDES

De acuerdo con el resultado de la herramienta GPR®, la valoración general del fondo es positiva (perteneciendo al Grupo I, “Muy Bueno”), fundamentalmente por el buen comportamiento del bloque ‘Papel estratégico de la Cooperación española’, que analiza el grado de inversión inclusiva, la adecuación a las prioridades geográficas del Plan Director de la Cooperación Española y la coherencia con las políticas de desarrollo sectoriales. LRIF presenta un alto nivel de movilización de recursos financieros, tanto por la participación de otras instituciones financieras de desarrollo como por la capacidad de movilización de recursos privados locales. La actividad del fondo tiene además un alto nivel de adicionalidad, como consecuencia fundamentalmente de dos factores: el nivel de renta de los países objetivos y el largo plazo de sus operaciones de financiación (hasta 10 años).

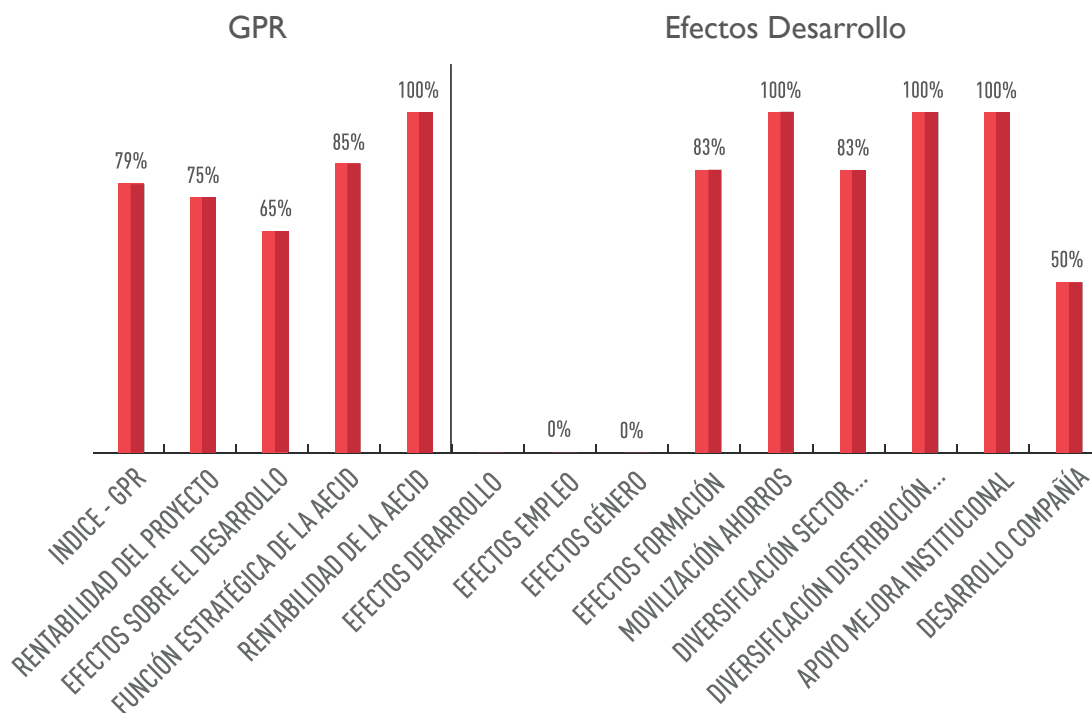
Asimismo, el bloque de ‘efectos sobre el desarrollo’ ofrece igualmente un resultado positivo, aunque con algunos matices (ED-2 “Buen proyecto”). En concreto, es preciso destacar que los retrasos en la ejecución de la infraestructura (bien por la existencia de incidentes como el del proyecto ‘Santa Rita’ o simplemente por la fase inicial en la que se encuentran algunas de las inversiones) reducen significativamente los efectos esperados en materia de creación de empleo. Las bajas cifras de empleo (limitadas actualmente al personal del gestor y de los proyectos) hacen que el bloque de ‘efectos sobre el desarrollo’ ofrezca resultados inferiores a los habituales en este tipo de iniciativas. No obstante, a medio/largo plazo se valora positivamente considerando el impacto futuro e incluyendo también el potencial de la creación de empleo de los proyectos en la fase de operación.

En el ámbito más concreto de los “Efectos sobre el desarrollo” del fondo destacan los siguientes aspectos:

- El impacto generado por la creación de empleo del proyecto es bajo, ya que sólo se han tenido en cuenta los empleos previstos durante el periodo de operación, no los empleos previstos durante el período de construcción.
- Por la razón anterior, el impacto en género no es particularmente significativo, si bien no se considera que existan efectos negativos.
- Se trata de uno de los primeros fondos centrados en la promoción de energías renovables en América Latina, lo que ha de destacarse como efecto positivo por su contribución a la transferencia de conocimiento, tecnología y buenas prácticas.

- Los rating asociados a los proyectos subyacentes oscilan entre alto (A) y medio (B) de acuerdo a los estándares de la Corporación Financiera Internacional. El fondo se ha comprometido a cumplir con los estándares de esta institución en materia de gestión social y medioambiental de las inversiones.

Figura 23: Resumen GPR® Fondo LRIF



Fuente: COFIDES

FONDO MGM SUSTAINABLE ENERGY FUND, L.P. (MGM)

MGM es un fondo de inversión cerrado y de duración limitada cuyo foco de inversión es la financiación de proyectos de eficiencia energética y energía renovable en Colombia, México, Centroamérica y el Caribe.

La inversión, formalizada a principios del año 2015, está alineada con el IV Plan Director de la Cooperación Española vigente y en concreto con:

- Orientación Estratégica 3: promover oportunidades económicas para los más pobres.

Línea de trabajo I: Crecimiento económico inclusivo y sostenible. Promover sectores estratégicos o con gran potencial de desarrollo y en particular las energías renovables, siguiendo la iniciativa de Naciones Unidas “Energía Sostenible para Todos”.

- Orientación Estratégica 6: Mejorar la provisión de los Bienes Públicos Globales y Regionales: Desarrollo Sostenible y Medio Ambiente

A finales de 2015, el fondo contaba con 5 proyectos en cartera, de los que dos están ya en operación y el resto se encuentran en fase de implantación.

A continuación se resumen los resultados más relevantes de las inversiones reportadas por el gestor:

Tabla 17.- Efectos en Desarrollo del Fondo MGM

		2015
Mejora de las condiciones de vida	Empleo soportado en las empresas de cartera	3
	Mujeres	2
Impuestos pagados por compañías subyacentes		0
Apoyo al tejido económico empresarial local	Promoción de sectores estratégicos o con gran potencial de desarrollo	√
Desarrollo Sostenible y Medio Ambiente	Huella de Carbono (Tons totales secuestradas)	3.033.485 toneladas a lo largo de la vida del Fondo (10 años).
Contribución a los Objetivos de Desarrollo Sostenible	Objetivo 8: promover el crecimiento económico sostenido.	
	Objetivo 11: lograr que los asentamientos humanos sean inclusivos, seguros, resilientes y sostenibles.	
	Objetivo 12: garantizar modalidades de gestión sostenibles.	

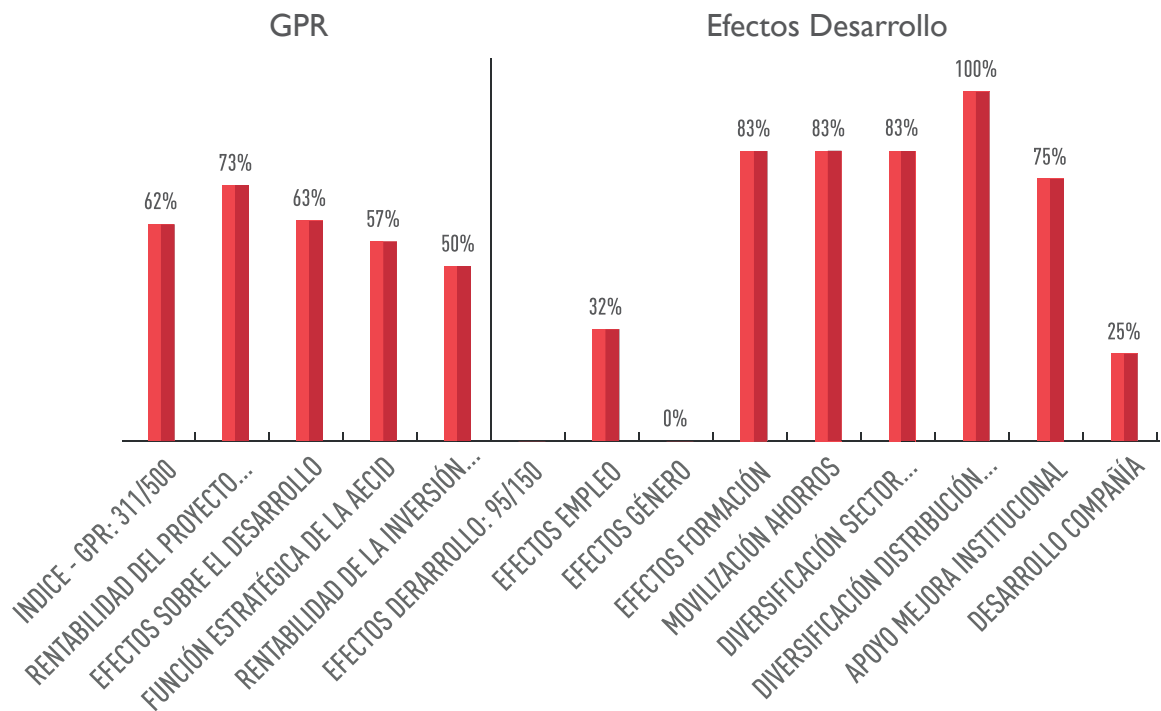
Fuente: COFIDES

De acuerdo con el resultado del análisis llevado a cabo con la herramienta GPR®, la valoración general del fondo es 'Proyecto Suficiente' (Grupo 4). En el análisis del bloque de desarrollo (ED-4, Proyecto Suficiente), destacan como cuestiones positivas la contribución al desarrollo del capital humano mediante acciones de capacitación técnica y en general la formación del personal en las operaciones de inversión impulsadas por MGM. Asimismo, el fondo puede convertirse a largo plazo en un instrumento que sirva de ejemplo para promover la financiación de empresas de reciente creación en un sector novedoso en la región.

El perfil de las inversiones realizadas se asocia a riesgos socioambientales bajos (C), de acuerdo a los criterios de la CFI.

Desde un punto de vista geográfico, el alineamiento de la operación es parcial, ya que el único país de asociación presente en la cartera de operaciones durante 2015 fue Colombia. Para el resto de objetivos geográficos del fondo durante 2015 predominaron los países de renta media-alta y rediseño como México, Panamá y Costa Rica (todos ellos países de rediseño de acuerdo con el Plan Director vigente).

Figura 25: Resumen GPR® Fondo MGM



Fuente: COFIDES

FONDO MORINGA S.C.A., SICAR (MORINGA)

El fondo tiene como objeto invertir en proyectos agroforestales sostenibles en África y América Latina que sean capaces de generar un flujo de ingresos diversificado a través de la producción de madera, biomasa y productos agrícolas, tanto para mercados locales como internacionales. El objeto del fondo se alinea con el vigente Plan Director de la Cooperación Española 2013-2016 así como con las Estrategias de Crecimiento Económico y Promoción del Tejido Empresarial, y de Medio Ambiente y Desarrollo Sostenible, que establecen como objetivos la promoción de un crecimiento económico inclusivo, capaz de contribuir a la gestión sostenible del capital natural y a modelos de desarrollo que permitan mejorar el bienestar y la calidad de vida de la población.

En concreto, se alinea con:

- Orientación Estratégica 3: promover oportunidades económicas para los más pobres.

Línea de trabajo I: Crecimiento económico inclusivo y sostenible. Desarrollo rural y territorial, y la agricultura como sector clave

- Orientación Estratégica 6: Mejorar la provisión de los Bienes Públicos Globales y Regionales: Desarrollo Sostenible y Medio Ambiente.

Los objetivos futuros establecidos para el conjunto de la cartera del fondo son:

- en el caso de África, la creación de 4.200 empleos (1.680 mujeres), 18.000 productores locales, 18.000 hectáreas reforestadas y 3 millones de toneladas de CO2 secuestradas en 20 años; y

- en el caso de Sudamérica los objetivos serían la creación de 2.400 empleos (960 mujeres), 2.160 productores locales, 5.600 hectáreas reforestadas y 3 millones de toneladas de CO2 secuestradas en 20 años.

A 31/12/2015, las unidades de trabajo en África no han realizado ninguna inversión, mientras la unidad operativa en Iberoamérica había invertido en una compañía subyacente. Esta operación consistió en la adquisición del 22% de una plantación agroforestal que combina producción de café en 700 hectáreas, 300 hectáreas de explotación de madera certificada y 800 hectáreas de bosque primario para conservación. El proyecto se extiende a productores de café al contratar pequeñas plantaciones cercanas con el objeto adicional de transferir técnicas modernas de cultivo frente a la enfermedad de la roya que ha ocasionado una disminución del 40% de la producción nicaragüense de café.

A continuación se resumen los resultados más relevantes reportados por el gestor:

Tabla 18.- Efectos en Desarrollo del Fondo MORINGA

		2015
Mejora de las condiciones de vida	Empleo soportado en las empresas de cartera	812
	Mujeres	162
	Productores incluidos en el esquema de producción	6
Impuestos pagados		n.d.
Promover la investigación científica y tecnológica agroalimentaria y rural		√
Apoyo al tejido económico empresarial local	Transmisión de buenas prácticas de gestión sostenible (certificación Forest Steward Council, FSC)	√
	Huella de Carbono (Tons totales secuestradas)	5.568
Contribución a los Objetivos de Desarrollo Sostenible	Objetivo 8: promover el crecimiento económico sostenido.	
	Objetivo 15: proteger, restablecer y promover el uso sostenible de los ecosistemas terrestres, gestionar los bosques de forma sostenible, luchar contra la desertificación, detener e invertir la degradación de las tierras y poner freno a la pérdida de la diversidad biológica.	

Fuente: COFIDES

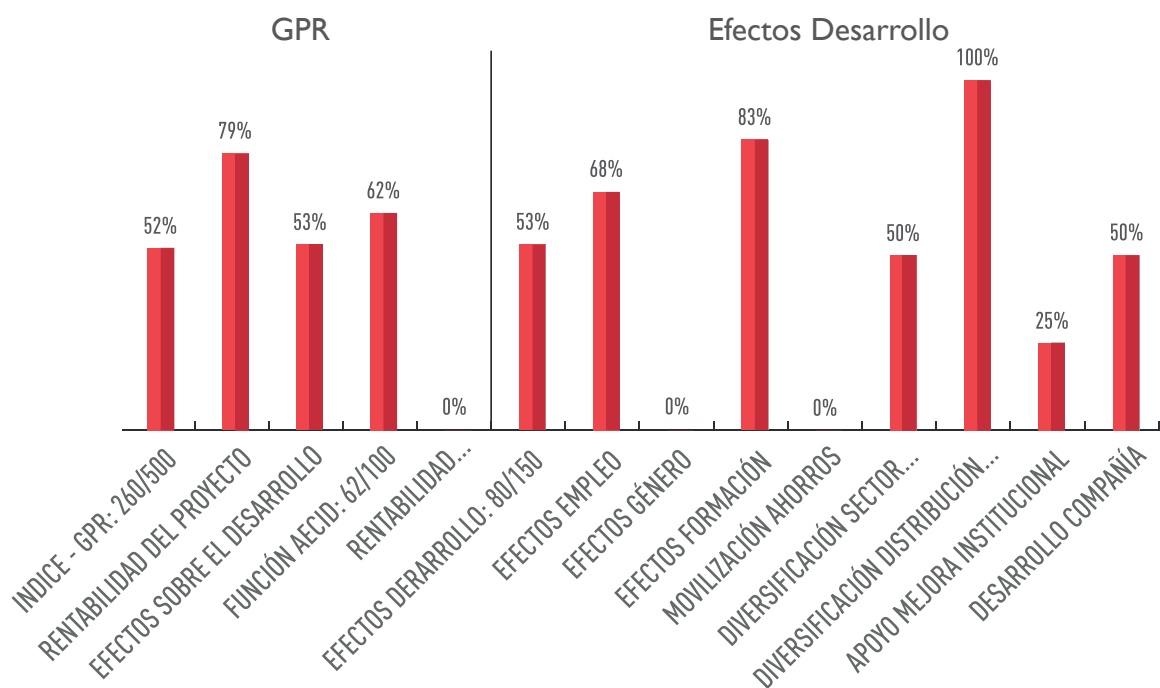
De acuerdo con el resultado del análisis llevado a cabo con la herramienta GPR®, la valoración general del fondo es 'Proyecto Satisfactorio' (Grupo 3). No obstante, se subraya que el bloque 4 del análisis (diferencia entre la rentabilidad esperada y la exigible), tiene una calificación de 0 puntos debido a que el bajo ritmo inversor ha provocado que la rentabilidad teórica generada hasta el momento se sitúe muy por debajo de lo que proyectaba el plan de negocio original, aspecto a tener en cuenta de cara al seguimiento futuro de esta operación.

En el análisis del bloque de desarrollo destacan como cuestiones positivas la generación de empleo, los aspectos relacionados con la formación de los agricultores participantes mediante asistencias técnicas, el acceso a financiación y la transferencia de conocimiento en cuestiones ambientales y agroforestales con el consiguiente impacto positivo en las comunidades locales. Por sus efectos positivos en la capacitación técnica de los productores locales y su impacto en las comunidades, merece una especial mención la existencia de una facilidad de asistencia técnica especializada que cuenta con programas de capacitación por un monto de 4 millones de USD dirigidos a transmitir conocimientos técnicos, buenas prácticas medioambientales y formación en gestión empresarial. Asimismo, el equipo gestor del fondo velará porque no se realicen inver-

siones en proyectos que priven a las comunidades locales de las tierras y los recursos naturales necesarios para su subsistencia.

La política de inversión del fondo establece como criterio de inversión ir más allá de la prevención de riesgos sociales y medioambientales negativos, para buscar un impacto positivo en las condiciones de vida de las comunidades locales. En consecuencia, el fondo está contribuyendo a la promoción de un crecimiento económico inclusivo, del que puedan participar las comunidades locales en las que se desarrollen sus inversiones, filosofía que se pone de manifiesto en la única operación de inversión hasta la fecha. El rating medioambiental y social actual de la cartera se asocia a la única inversión realizada. Se ha asignado un nivel de riesgo socioambiental medio-alto (B+) de acuerdo a estándares internacionales alineados con la CFI. De acuerdo con el último informe anual de 2015, la empresa ha implementado un sistema de gestión medioambiental y social. Además está implementando un plan de acción en esta materia.

Figura 27: Resumen GPR® Fondo MORINGA



Fuente: COFIDES

FONDO PROGRESA DE CAPITAL PRIVADO PROGRESA CAPITAL (PROGRESA)

Progresá Capital es un fondo de inversión cerrado de vida limitada que toma participaciones minoritarias en empresas colombianas que estén en fase inicial de actividad o en etapa temprana de crecimiento, y que requieran de capital para desarrollar mercados e introducir nuevos productos en sectores con gran potencial de crecimiento como Tecnologías de Información y Comunicación (TICs) y Biotecnología.

En el momento de aprobación de la operación, ésta se enmarcaba en las prioridades sectoriales de la política de Cooperación Española definidas en el III Plan Director 2009-2012 y en la Estrategia de Crecimiento Económico y Promoción del Tejido Empresarial vinculada al Plan. Asimismo, el Marco Asociación País de la Estrategia de la Cooperación Española en Colombia 2011-2014, priorizaba como objetivo de desarrollo, la promoción del crecimiento económico a través del

fortalecimiento del tejido productivo de las pequeñas y medianas empresas y el emprendimiento local. En concreto, esta operación forma parte de las actuaciones realizadas por la Cooperación Española en el marco del Programa ERICA, plataforma de coordinación interinstitucional e intercambio de conocimiento integrada por instituciones públicas, privadas y académicas de Antioquia y España dentro del eje temático de desarrollo tecnológico e innovación.

Actualmente, la inversión continúa alineada con la Cooperación Española en el marco del vigente Plan Director 2013-2016, manteniéndose Colombia como país objetivo y atendiendo a las siguientes líneas de actuación:

- Orientación Estratégica 3: promover oportunidades económicas para los más pobres.

Línea de trabajo I: Crecimiento económico inclusivo y sostenible. Apoyar el tejido económico empresarial local. Promoción de sectores estratégicos o con gran potencial de desarrollo (como la energía sostenible y las TICs).

La cartera del fondo cuenta con 5 inversiones subyacentes a final del ejercicio 2015. A continuación se resumen los resultados más relevantes de las inversiones reportados por el gestor:

Tabla 19.- Efectos en Desarrollo del Fondo PROGRESA

		2013	2014	2015
Mejora de las condiciones de vida	Empleo soportado en las empresas de cartera	192	135	160
	Hombres			102
	Mujeres	0	0	58
Impuestos pagados		162.623 USD	60.189 USD	47.592 USD
Apoyo al tejido económico empresarial local	Promoción de sectores estratégicos o con gran potencial de desarrollo	√	√	√
	Contribución a la mejora de la gobernanza corporativa	√	√	√
Contribución a los Objetivos de Desarrollo Sostenible	Objetivo 8: promover el crecimiento económico sostenido. Lograr niveles más elevados de la productividad económica mediante la diversificación, la modernización tecnológica y la innovación. Objetivo 12: garantizar modalidades de consumo y gestión sostenibles.			

Fuente: COFIDES

De acuerdo con el resultado del análisis llevado a cabo con la herramienta GPR®, la valoración general del fondo es de 'Proyecto Bueno' (Grupo GPR-2), destacando la valoración de la rentabilidad del proyecto (73%). En el análisis del bloque de desarrollo, destacan como cuestiones positivas la contribución al acceso a financiación de sectores tradicionalmente excluidos del mercado de capital y la contribución al desarrollo del capital humano mediante acciones de capacitación técnica y, en general, la formación del personal de las empresas participantes. Asimismo, el fondo es reconocido como un eficaz instrumento de financiación para las empresas de reciente creación.

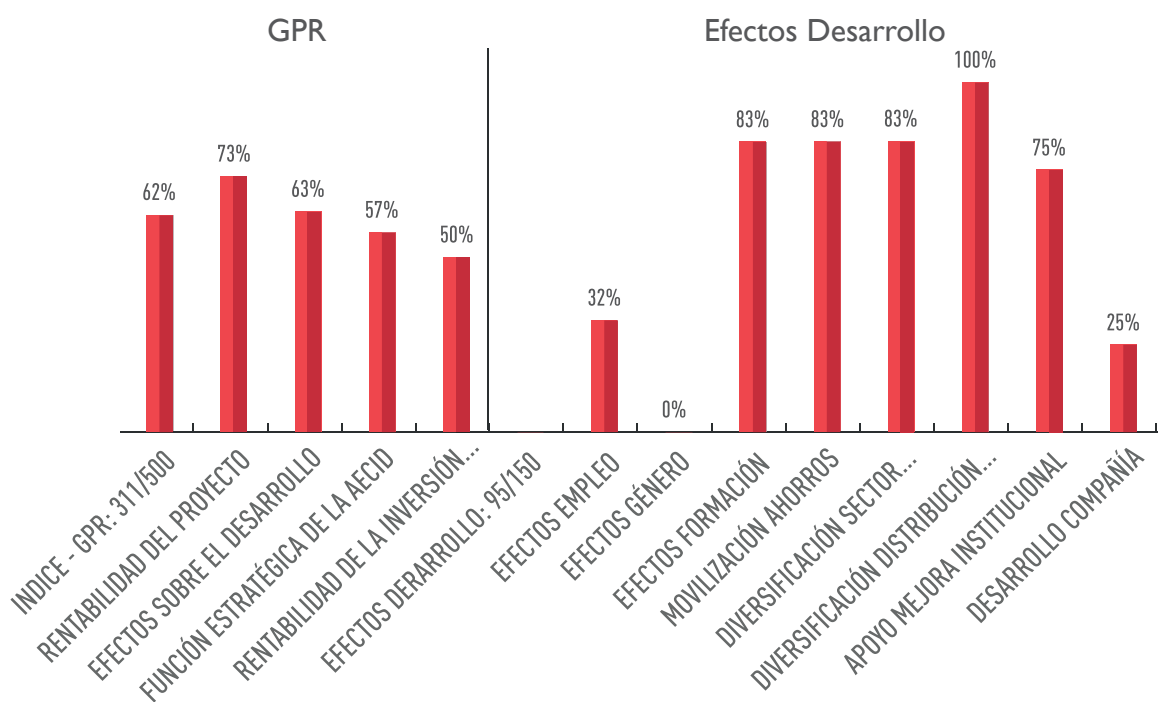
No obstante, es preciso matizar varias cuestiones particulares del análisis GPR® de esta operación por las características específicas del sector y de la estrategia geográfica del fondo:

- Al ser Colombia un país de renta media-alta, el resultado obtenido en el apartado de adicionalidad no es excesivamente alto.

- El fondo opera mayoritariamente en sectores poco intensivos en mano de obra, lo que repercute negativamente en el bloque ‘Efectos sobre el Empleo’.

Desde el punto de vista de riesgo socioambiental, las TICs presentan una calificación de riesgo bajo (C, de acuerdo a los estándares de la Corporación Financiera Internacional), salvo una inversión que se asocia a riesgo medio (B) por la utilización de bioinsumos y productos que requieren supervisión en materia de seguridad para la salud. El gestor del fondo cuenta con un sistema de gestión medioambiental y social de las inversiones que incluye lista de exclusión de actividades y que utiliza como referencia el de la Corporación Interamericana de Inversiones (CII) del grupo BID.

Figura 29: Resumen GPR® Fondo PROGRESA



Fuente: COFIDES

5.3. RESULTADOS DE DESARROLLO EN ACTUACIONES A TRAVÉS DE ORGANISMOS INTERNACIONALES

El Plan Director de la Cooperación Española 2013-2016 plantea la consolidación de España en los foros multilaterales y establece las prioridades que, de acuerdo a la Declaración de París y la Agencia de Acción de Accra, debe seguir la política multilateral española. En este marco, el IV Plan Director propone el aprovechamiento de todas las nuevas oportunidades que se pueden desarrollar en los Organismos Multilaterales de Desarrollo derivadas de la creación del FONPRODE. Entre otras medidas, se podrán realizar operaciones con determinados fondos temáticos en las instituciones financieras internacionales, o identificar intervenciones de crédito o inversión con objeto de lograr un máximo impacto en los objetivos de la Cooperación Española.

En este apartado se describen las iniciativas realizadas por FONPRODE en coordinación con organismos internacionales. Dada la diferente idiosincrasia y objetivos de las actuaciones de los organismos internacionales donde FONPRODE ha intervenido, los datos de efectos en desarrollo obtenidos se facilitan de forma individual por organismo.

FACILIDAD FINANCIERA PARA LA SEGURIDAD ALIMENTARIA DEL FONDO INTERNACIONAL PARA EL DESARROLLO AGRÍCOLA (FIDA)

FIDA es una agencia especializada de las Naciones Unidas, cuyo objetivo es proporcionar fondos y movilizar recursos adicionales para programas específicamente diseñados para promocionar el desarrollo económico de los habitantes pobres de zonas rurales en países en desarrollo, principalmente mejorando la productividad agrícola.

FONPRODE contribuye con 285,50 millones de euros al Fondo Fiduciario de España para la Cofinanciación de la Seguridad Alimentaria (STF), gestionado por FIDA, con el objetivo de cofinanciar proyectos de desarrollo agrícola. Esta operación se complementó con una Subvención de Estado por importe de 14,5 millones de euros, con lo que la aportación total de España a esta operación asciende a 300 millones de euros.

FIDA mantiene 24 préstamos aprobados en 23 países con una inversión vigente de 84,70 millones de euros, un 29% de la cantidad total comprometida por la facilidad. Se espera que el primer proyecto subyacente finalice su ejecución en 2017, terminando la mayoría de los proyectos entre 2019-2022. Actualmente, existen 5 proyectos con un nivel de ejecución por encima del 50%, destacando con cumplimientos del 96% y del 88% los proyectos Ruwanmu Small-Scale Irrigation Project en Níger y Programa Buen vivir en territorios rurales en Ecuador, respectivamente.

Todos los proyectos tienen como componente transversal el desarrollo rural, vinculados fundamentalmente a la agricultura (un único proyecto se vincula a la pesca). Sin embargo, en función de cada país, los proyectos se dirigen a cuestiones específicas distintas. En los países de menores ingresos per cápita el esfuerzo se centra especialmente en seguridad alimentaria y en desarrollo rural inclusivo. En las áreas de mayor renta, los programas se dirigen a impulsar la agricultura sostenible, a fomentar estructuras asociativas para vertebrar verticalmente el mercado y para solucionar cuestiones particulares vinculadas a la falta de resiliencia a situaciones climáticas extremas (zonas desérticas y zonas de inundación). Se estima que estos proyectos subyacentes beneficiarán a aproximadamente 760.000 hogares cuando haya finalizado el periodo de ejecución.

Se presentan a continuación los dos proyectos que están más avanzados en su implantación: el primero en Níger ya dispone de cifras concretas de resultados, mientras que el segundo en Ecuador ha presentado cifras estimadas. Con relación a los proyectos restantes de la cartera, dado que se encuentran en fases iniciales de implantación, no están remitiendo todavía resultados claves alcanzados.

- El proyecto de regadío de Níger será el primer proyecto en finalizar, en 2017. Con un compromiso del STF de 14 millones de euros, tiene como población meta las familias vulnerables cuyo acceso a seguridad alimentaria y mercados no está asegurado, con un foco específico en la mujer y los jóvenes. El objetivo del proyecto es mejorar las condiciones de vida, reforzar las capacidades de resiliencia y capacitar en una gestión sostenible del agua a esta población meta en las regiones de Madai, Tahoua y Zinder. Los resultados claves obtenidos hasta la fecha son:
 - La implantación de 503 escuelas de irrigación donde se han formado 12.631 agricultores,
 - La rehabilitación de 3.400 hectáreas degradadas,
 - Aproximadamente 13.000 agricultores (30% mujeres) se beneficiaron de equipos de irrigación de pequeña escala a compartir entre 2-3 personas,
 - La habilitación de 60.300 metros lineales de canales de riego,

- La distribución de 320 equipos de jardinería, que han permitido a las mujeres cultivar vegetales, y
 - 124 km de carreteras rurales en construcción en la región de Zinder con un progreso del 46%.
- El programa Buen Vivir en Ecuador, desarrollado por el Ministerio de Agricultura de Ecuador, recibió una contribución de 15 millones de euros del STF. El área de proyecto incluye 46 municipios y 165 parroquias rurales. Estas áreas concentran un amplio porcentaje de población extremadamente pobre y en algunas zonas con comunidades afroecuatorianas. El programa se focaliza en la inseguridad alimentaria de las familias. La población meta son 25.000 familias que dependen de la agricultura de pequeña escala y que generalmente tienen acceso limitado a tierra y agua, asistencia técnica, servicios financieros rurales y mercados.

CONTRIBUCIÓN REEMBOLSABLE PARA REALIZAR INVERSIONES EN LOS PAÍSES DE LA CUENCA DEL SUR MEDITERRÁNEO EN COLABORACIÓN CON EL BANCO EUROPEO DE INVERSIONES (BEI)

El 21 de octubre de 2011, el Consejo de Ministros de España aprobó una Contribución reembolsable por un importe de 300 millones de Euros en colaboración con el Banco Europeo de Inversiones, para realizar inversiones orientadas fundamentalmente a la creación de empleo mediante el apoyo a las PYME en los países de la cuenca sur del Mediterráneo (Argelia, Egipto, Túnez, Líbano, Marruecos, Siria, Palestina, Jordania y Mauritania). Asimismo, se incluía la posibilidad de realizar inversiones en los sectores de agua y saneamiento, energías renovables, eficiencia energética y cambio climático. El objetivo fundamental es revitalizar el tejido socio-económico de estos países y evitar el riesgo de estancamiento económico a corto plazo, que conlleva todo proceso de transición democrática.

El BEI ha comprometido recursos en seis fondos de capital y en una entidad financiera en Líbano, con el objetivo de apoyar el crecimiento de su cartera de PYME. Mediante la aportación a los 6 fondos actualmente operativos con esta operación, FONPRODE ha invertido indirectamente en un total de 28 empresas pequeñas o medianas:

- 6 PYME en Túnez en los sectores de la alimentación, distribución de ropa, distribución de tecnologías de la información, salud y consumo.
- 6 PYME en Marruecos en los sectores servicios financieros, productos industriales, diseño de interiores, logística, equipamiento de irrigación y salud.
- 2 PYME en Argelia en el sector del alquiler de coche y consumo.
- 9 PYME en Jordania en el sector de las TIC.
- 4 PYME en Egipto en sector de las TIC, consumo y salud.
- 1 PYME en Nigeria en el sector consumo.

La inversión en estos proyectos ha supuesto unos desembolsos de FONPRODE de aproximadamente 31 millones de euros a 31/12/2015. Absorbiéndose fundamentalmente el volumen de inversión en tres países, un 34% en Túnez, un 26% en Egipto y un 20% en Marruecos. Asimismo, en cuanto a sectores, el 49% de la inversión se absorbería por el sector consumo y un 18% por el sector de la salud. Actualmente no se han producido inversiones en los sectores de agua y energías renovables.

Las empresas de la cartera actual generan 10.000 puestos de trabajo, de los cuales 3.800 son ocupados por mujeres. La mayor representación de mujeres se produce en los sectores de consumo y salud, presentando una media del 50% en estos sectores.

CONTRIBUCIÓN REEMBOLSABLE A LA ORGANIZACIÓN DE LOS ESTADOS IBEROAMERICANOS PARA LA EDUCACIÓN, LA CIENCIA Y LA CULTURA (OEI)²⁶

España, a través del extinto Fondo de Ayuda al Desarrollo (FAD), absorbido en parte por FONPRODE, concedió entre 2006 y 2007 préstamos por un importe de 9 millones de euros a la OEI. Esta actuación ha continuado enmarcándose en los objetivos generales del IV Plan Director 2013-2016 de la Cooperación Española, a través de la orientación 4, fomentar sistemas de cohesión social y, en concreto, a través de la línea de trabajo “Derecho humano a una educación básica de calidad”. La contribución fue realizada para el desarrollo de los tres programas enunciados a continuación:

1. Plan Iberoamericano de Alfabetización (PIA)

El PIA tiene como objetivo general ayudar a universalizar la alfabetización en la región en el menor tiempo posible, y ofrecer a la población joven y adulta la posibilidad de finalizar la educación básica. Esto se realiza a través de la puesta en marcha de nuevas ofertas educativas para personas jóvenes y adultas, la concepción de metodologías innovadoras en educación, el desarrollo de materiales que responden a las expectativas de los participantes de los programas y acciones regionales que favorecen el intercambio de conocimientos y experiencias entre los países en el contexto del plan.

Se ha contribuido a la disminución de los índices de analfabetismo en la región y la implantación de políticas educativas en los países. En el año 2007, el analfabetismo absoluto alcanzaba el 9% de la población iberoamericana de más de 15 años. En 2013, ese porcentaje es del 6,5, mostrando los efectos positivos de las diferentes acciones que se están desarrollando en la región.

La OEI ha gestionado a través de sus oficinas programas concretos de alfabetización nacional alcanzando una población de 301.191 personas en Colombia, El Salvador, Honduras, Nicaragua, Paraguay y República Dominicana desde 2006 hasta 2014. En términos de la aportación de FONPRODE, la contribución sería ligeramente superior a las 49.000 personas jóvenes y adultas alfabetizadas.

Asimismo se ha logrado un elevado nivel de apropiación por parte de las autoridades nacionales. El Plan finalizó en 2015.

2. Espacio Iberoamericano del Conocimiento (EIC)

Los Jefes de Estado y de Gobierno de la Comunidad Iberoamericana de Naciones, reunidos en su XV Cumbre en Salamanca en octubre de 2005 acordaron en avanzar en la creación de este espacio EIC. Desde ese año se avanzó en la estructura y organización del EIC, así como en los ejes y líneas principales de trabajo. Entre las prioridades actuales se encuentran el reconocimien-

²⁶ La información relativa a la OEI se presenta por primera vez en el marco del ejercicio de valoración de desempeño de FONPRODE. La información presentada en este informe hace referencia a la iniciativa desde su inicio y se basa en la información facilitada por la organización en 2016.

to de periodo de estudios y título, la formación de investigadores y los sistemas de información sobre la educación superior.

La OEI ha contribuido al EIC a través de cuatro estrategias:

- Creación del Centro de Altos Estudios Universitarios, donde más de 7.000 profesionales han podido participar de la metodología de educación a distancia.
- Creación del Instituto de Educación superior Tecnológico en Perú. El año 2013 finalizó con 288 alumnos matriculados en la licenciatura de Sistemas de Telecomunicaciones y 94 en telemática. En 2015 ha superado el millar de alumnos y a final del curso lectivo graduó a 180 titulados.
- Creación del Instituto Iberoamericano de TIC y Educación en Argentina.
- Gestión de proyectos científicos de los países Iberoamericanos: programas de formación, de cultura científica y de investigación.

FONPRODE ha intervenido con una contribución (55%) de los fondos necesarios para la puesta en marcha de estos proyectos y de los programas de formación científica.

3. Pacto Iberoamericano por la Educación

El Pacto ha liderado el proyecto Metas Educativas 2021, refrendado en la XX Conferencia Iberoamericana de Jefes de Estado y de Gobierno de 2010. Asimismo, se creó el Instituto de Evaluación y Seguimiento de las Metas Educativas que ha fortalecido los Institutos de Evaluación de cada uno de los países. No se dispone de datos del alcance total de la inversión y por tanto de la contribución porcentual de FONPRODE.

ABREVIATURAS Y ACRÓNIMOS

AAF	African Agriculture Fund
ACEP	Alliance de Credit et d'Épargne pour la Production
ACME	Action pour la Coopération avec la Micro Entreprise S.A.
AECID	Agencia Española de Cooperación Internacional para el Desarrollo
AGF	African Guarantee Fund
AMK	Angkor Mikroheranhvatho (Kampuchea) Co. Ltd.
AOD	Ayuda Oficial al Desarrollo
Apoyo Integral	Sociedad de Ahorro y Crédito Apoyo Integral, S.A.
Banco ADOPEM	Banco de Ahorro y Crédito ADOPEM, S.A.
Bancoldex	Banco de Comercio Exterior de Colombia
BancoSol	Banco Solidario, Bolivia
BANDESAL	Banco de Desarrollo de El Salvador
BCIE	Banco Centroamericano de Integración Económica
BEI	Banco Europeo de Inversiones
CAURIE	Coopérative Autonome pour le Renforcement des Initiatives Économiques par la Microfinance de la République de Sénégal
CGAP	Consultative Group to Assist the Poor
CII	Corporación Interamericana de Inversiones
CMAC	Caja de Ahorros Municipal y de Crédito
COFIDE	Cooperación Financiera de Desarrollo
COLAC	Confederación Latinoamericana de Cooperativas de Ahorro y Crédito, R.L.
EE	Sociedad Estatal España, Expansión Exterior S.A.
ELF	Emergency Liquidity Facility
EUR	Euro
FAD	Fondo de Ayuda al Desarrollo
FAT	Fondo de Asistencia Técnica
FCM	Fondo de Concesión de Microcréditos
FDD	Fundación Dominicana de Desarrollo
FDL	Fondo de Desarrollo Local
FIDA	Fondo Internacional de Desarrollo Agrícola
FIE	Banco para el Fomento a Iniciativas Económicas
FIELCO	Financiera El Comercio S.A.E.C.A.
FIG	Fondo Internacional de Garantía
FINANCOOP	Caja Central Cooperativa Financoop
FIPA	Fundo de Inversión Privado Angola
FISEA	Fonds d'investissement et de soutien aux entreprises en Afrique
FONDESA	Fondo para el Desarrollo Inc.
FONPRODE	Fondo para la Promoción del Desarrollo
FUNDESER	Fundación para el Desarrollo Socio Económico Rural
FUNED	Fundación para el Desarrollo de Honduras VisionFund OPDF

GEF – ASFF	GEF Africa Sustainable Forestry Fund, L.P.
GPR	Corporate Policy Project Rating
HKL	Hattha Kaksekar Limited
ICO	Instituto de Crédito Oficial
IMF	Institución Microfinanciera
Kredit	Kredit Microfinance Institution Ltd.
MAEC	Ministerio de Asuntos Exteriores y de Cooperación
MEH	Ministerio de Economía y Hacienda.
MFW	MicroFund for Women
Microfin	Microfinanzas del Uruguay
MIKRA	Mikrokreditna Fondacija
MINECO	Ministerio de Economía y Competitividad
MSME	Micro, Small and Medium Enterprises
OBS	Opportunity Bank Serbia
OCDE	Organización para la Cooperación y Desarrollo Económicos
OTC	Oficina Técnica de Cooperación
PDCE	Plan Director de la Cooperación Española
PRESTANIC	Fondo Nicaragüense para el Desarrollo Comunitario
PYME	Pequeña y Mediana Empresa.
RioBamba	RioBamba Ltda. Cooperativa de Ahorro y Crédito de Ecuador
RSPO	Roundtable on Sustainable Palm Oil (Mesa Redonda para el Aceite de Palma Sostenible)
SECI	Secretaría de Estado de Cooperación Internacional
SECIPI	Secretaría de Estado de Cooperación Internacional y para Iberoamérica.
SICSA	Sociedad de Inversiones para la Microempresa en Centroamérica y el Caribe
TAF	Facilidad de Asistencia Técnica (Technical Assistance Facility)
U-IMCEC	Union des Institutions Mutualistes Communautaires d'Épargne et de Credit
USD	Dólar estadounidense
VIM	Vehículos de Inversión en Microfinanzas
VISION	Vision Banco Paraguay
VisionFund	VisionFund Cambodia Ltd.

ANEXOS

- Anexo I.** *Disposición Final Segunda de la Ley 8/2014, de 22 de abril, sobre Cobertura por Cuenta del Estado de los Riesgos de la Internacionalización de la Economía Española*
- Anexo II.** *Artículo 56 de la Ley 36/2014, de 26 de diciembre, de Presupuestos Generales del Estado para el año 2015*
- Anexo III.** *Autorizaciones Comité Ejecutivo de FONPRODE y Consejo de Ministros 2015*
- Anexo IV.** *Informe de Gestión del FONPRODE 2015, elaborado por el ICO*
- Anexo V.** *Cartera viva de Cooperación Financiera Reembolsable a 31 de diciembre de 2015*
- Anexo VI.** *Cartera viva de Cooperación Financiera Reembolsable por países*

ANEXO I. DISPOSICIÓN FINAL SEGUNDA DE LA LEY 8/2014, DE 22 DE ABRIL, SOBRE COBERTURA POR CUENTA DEL ESTADO DE LOS RIESGOS DE LA INTERNACIONALIZACIÓN DE LA ECONOMÍA ESPAÑOLA

Disposición final segunda. Modificación de la Ley 36/2010, de 22 de octubre, del Fondo para la Promoción del Desarrollo.

Dos. El artículo 4 queda redactado del siguiente modo:

«De acuerdo con lo establecido en la Ley 23/1998, de 7 de julio, de Cooperación Internacional para el Desarrollo, la gestión del FONPRODE, incluido el estudio, la planificación, negociación y seguimiento de las ayudas con cargo al mismo, es competencia del Ministerio de Asuntos Exteriores y de Cooperación, a través de la Secretaría de Estado competente en materia de cooperación internacional al desarrollo y de la Agencia Española de Cooperación Internacional para el Desarrollo, con el apoyo de la Compañía Española de Financiación al Desarrollo (COFIDES). Reglamentariamente se determinarán las funciones que corresponderán a COFIDES, que en cualquier caso tendrá la consideración de experto independiente a efectos de lo dispuesto en el artículo 2.

Se autoriza a COFIDES a contratar a todo o parte del personal laboral de la Sociedad Estatal España, Expansión Exterior, S.A., dedicado a desarrollar la actividad como medio propio relacionada con la gestión del FONPRODE, que pasará a integrarse en COFIDES como personal laboral. El incremento de la masa salarial de COFIDES que pueda derivarse de esta contratación en ningún caso será superior a la correlativa disminución de la masa salarial que se produzca en la Sociedad Estatal España, Expansión Exterior, S.A., en consecuencia, y siempre que ello se realice sin incremento de gastos por posibles indemnizaciones por la extinción de los contratos de trabajo del personal laboral en la Sociedad Estatal España, Expansión Exterior, S.A.».

Tres. El artículo 5 queda redactado del siguiente modo:

«1. De las operaciones que cumplan los requisitos recogidos en los artículos 2 y 7, serán elegibles aquéllas que se inserten en los Objetivos de Desarrollo del Milenio. Lo serán asimismo aquellas que respondan a los objetivos y prioridades sectoriales y geográficas establecidas en la Ley de Cooperación Internacional para el Desarrollo, los correspondientes Planes Directores y demás documentos de planificación de la política española de cooperación internacional para el desarrollo. En lo que respecta a las recogidas en el artículo 2.3.a), e) y f) serán operaciones financiadas aquéllas elegibles que, además, sean priorizadas por los países beneficiarios.

2. La identificación de las operaciones se realizará por el Ministerio de Asuntos Exteriores y de Cooperación, a través de la Secretaría de Estado de Cooperación Internacional, y de la Agencia Española de Cooperación Internacional para el Desarrollo, así como por la Compañía Española de Financiación al Desarrollo. Para la identificación de las operaciones contarán con el apoyo de las Oficinas Técnicas de Cooperación y, si se considera necesario, también con los organismos multilaterales que operen en los sectores o países identificados como prioritarios en el Plan Director de la Cooperación Española. COFIDES podrá requerir el apoyo de las Oficinas Económicas y Comerciales en el exterior según el procedimiento

que acuerden la Agencia Española de Cooperación Internacional y para el Desarrollo y la Dirección General de Comercio e Inversiones del Ministerio de Economía y Competitividad. Cuando la identificación involucre a Instituciones Financieras Internacionales, la identificación se llevará a cabo conjuntamente con la Dirección General de Análisis Macroeconómico y Economía Internacional del Ministerio de Economía y Competitividad.»

ANEXO II. ARTÍCULO 56 DE LA LEY 36/2014, DE 26 DE DICIEMBRE, DE PRESUPUESTOS GENERALES DEL ESTADO PARA EL AÑO 2015

Artículo 56. Fondo de Cooperación para la Promoción del Desarrollo (FONPRODE).

- Uno. La dotación al Fondo para la Promoción del Desarrollo ascenderá en el año 2015 a 235.230 miles de euros, con cargo a la aplicación presupuestaria 12.03.143A.874 «Fondo para la Promoción del Desarrollo (FONPRODE) que se destinarán a los fines previstos en el artículo 2 de la Ley 36/2010, de 22 de octubre, del Fondo para la Promoción del Desarrollo.
- Dos. El Consejo de Ministros podrá autorizar operaciones con cargo al FONPRODE por un importe de hasta 375.000 miles de euros a lo largo del año 2015.
- Tres. Durante el año 2015 sólo se podrán autorizar con cargo al FONPRODE operaciones de carácter reembolsable, así como aquellas operaciones necesarias para hacer frente a los gastos derivados de la gestión del fondo o de otros gastos asociados a las operaciones formalizadas por el Fondo.

Podrán autorizarse igualmente las operaciones de refinanciación de créditos concedidos con anterioridad con cargo al Fondo que se lleven a cabo en cumplimiento de los oportunos acuerdos bilaterales o multilaterales de renegociación de la deuda exterior de los países prestatarios, en los que España sea parte.

- Cuatro. Serán recursos adicionales a la dotación prevista para el FONPRODE todos los retornos procedentes de sus activos y que tengan su origen en operaciones aprobadas a iniciativa del Ministerio de Asuntos Exteriores y Cooperación. Serán igualmente recursos del Fondo, los importes depositados en las cuentas corrientes del FONPRODE, así como aquellos importes fiscalizados y depositados en Tesoro a nombre de FONPRODE con cargo a dotaciones presupuestarias de anteriores ejercicios, con independencia de su origen. Estos recursos podrán ser utilizados para atender cualquier compromiso, cuya aprobación con cargo al FONPRODE haya sido realizada de acuerdo con los procedimientos previstos en la normativa aplicable al Fondo.
- Cinco. La compensación anual al ICO establecida en el artículo 14 de la Ley 13/2010, de 22 de octubre, del Fondo para la Promoción del Desarrollo, será efectuada con cargo a los recursos del propio FONPRODE, previa autorización por acuerdo del Consejo de Ministros, por los gastos en los que incurra en el desarrollo y ejecución de la función que se le encomienda.

ANEXO III. AUTORIZACIONES COMITÉ EJECUTIVO DE FONPRODEY CONSEJO DE MINISTROS 2015

FECHA COMITÉ EJECUTIVO	AGENCIA / INSTITUCION	OPERACIÓN	MONTO APROBADO	MONEDA	FECHA AUTORIZACIÓN CONSEJO DE MIN.
12/02/2015	Fondo AGRIF Coöperatief U.A	Aportación de capital	15.000.000,00	dólares	-
	Fondo CASEIF III L.P.	Aportación de capital	10.000.000,00	dólares	-
18/03/2015	EE	Aprobación del importe máximo a compensar por los gastos incurridos en 2015	1.205.585,80	euros	22/05/2015
12/05/2015	Ecuador	Crédito soberano para cofinanciar el proyecto "Proyecto de Irrigación Productiva para Pequeños y Medianos Productores y Productoras"	20.000.000,00	dólares	04/09/2015
	Banco Mundial	Contribución no reembolsable por los gastos de gestión del crédito a Ecuador	500.000,00	dólares	04/09/2015
	Banco Hondureño del Café (BANHCAFE)	Préstamo	5.000.000,00	dólares	20/11/2015
14/12/2015	ICO	Compensación de los costes 2014	967.522,20	euros	-
	ICO	Aprobación del importe máximo a compensar por los gastos incurridos en 2015	1.002.518,28	euros	-
TOTAL AUTORIZADO EN CONSEJO DE MINISTROS 2015			1.205.585,80	euros	
			25.500.000,00	dólares	

ANEXO IV. INFORME DE GESTIÓN DEL FONPRODE 2015, ELABORADO POR EL ICO



**INFORME DE GESTIÓN
SOBRE EL
FONDO PARA LA PROMOCIÓN DEL DESARROLLO**



Datos a 31 de diciembre de 2015

ACTIVIDAD DE FONPRODE A 31 DE DICIEMBRE DE 2015

▪ INTRODUCCIÓN

En el año 2015, el Fondo para la Promoción del Desarrollo (FONPRODE) continuó con su objetivo de apoyar la política española de cooperación internacional para el desarrollo, con un límite anual de 375 millones de euros para la formalización de nuevas operaciones, de acuerdo con lo establecido en la Ley de Presupuestos Generales del Estado para este año.

Por otro lado, la modificación de la Ley del FONPRODE conllevó la necesidad de elaborar un nuevo Reglamento, que se aprobó en Consejo de Ministros el pasado 3 de julio, mediante Real Decreto publicado en el Boletín Oficial del Estado de fecha 22 de julio de 2015.

La principal novedad es la entrada de COFIDES como Experto Independiente, sustituyendo a Expansión Exterior en las labores de asesoramiento que antes prestaba este medio propio para el Fondo. Esta modificación normativa no supone ningún cambio en las labores que presta ICO en calidad de Agente del FONPRODE, que sigue llevando a cabo las labores de Formalización, Instrumentación técnica, Contabilización, y las derivadas de su papel de Banco Pagador, como son las de la Llevanza de la Caja, Control y Cobro de la cartera de FONPRODE.

En las páginas siguientes se realiza una descripción de las cifras más significativas de la actividad del FONPRODE durante 2015.

▪ APROBACIONES DE OPERACIONES

Durante el 2015 se han celebrado siete Comités Ejecutivos de FONPRODE de los que destacan las siguientes operaciones:

- ✓ Fondo AGRIF Coöperatief U.A, por un **importe máximo de 15 millones de dólares**.
- ✓ Fondo CASEIF III L.P. por importe de hasta **10 millones de dólares**.
- ✓ Un crédito a favor de **Ecuador por 20 millones de dólares**. En el Comité de 27 de octubre de 2014 ya fue autorizada una propuesta de manifestación del interés de España en participar en cofinanciación con el Banco Mundial, en un proyecto de modernización de la agricultura sostenible de pequeños y medianos productores. Esta propuesta se ha consolidado mediante la aprobación de esta operación en el comité FONPRODE de mayo de 2015.
- ✓ Una operación de préstamo al **Banco Hondureño del Café (BANHCAFE)**, por un importe máximo de 5 millones de dólares, que fue aprobada con posterioridad por el Consejo de Ministros de 20 de noviembre de 2015¹.
- ✓ La Manifestación del interés del **Comité Ejecutivo para participar en las siguientes operaciones:**
 - Cofinanciar el proyecto “Segunda Fase del Proyecto de Saneamiento de Panamá Oeste” operación de crédito a la República de Panamá, para, junto con el Banco Interamericano de Desarrollo (BID), aportando FONPRODE hasta un máximo de 50 millones de dólares y el BID entre 100 y 150 millones.
 - Cofinanciar el “Proyecto de agua potable y saneamiento para pequeñas ciudades y comunidades rurales e indígenas” en Paraguay, junto con el BID, aportando hasta 20 millones de dólares de un total de 60 millones.

¹ En ese mismo Comité Ejecutivo de 12 de mayo de 2015, hubo otra aprobación que según nos informa AECID no fue definitiva, y por tanto no se elevó a Consejo de Ministros, Visión Banco (Paraguay) que quedó pendiente de recabar información de la Microfinanciera para su aprobación definitiva.

- Financiar el “Proyecto de Fortalecimiento del Sistema de Reducción de Riesgos y Desastres en Filipinas aportando hasta 54,6 millones de dólares de un total de 65,3 millones, siendo el resto aportado por AECID y la Comisión Europea.
- Cofinanciar el “Plan Todos Somos PAZcífico” en Colombia junto con el BID, aportando hasta 110 millones de dólares de un total de 321 millones.

Pese a las restricciones comentadas con anterioridad, **se ha aprobado una contribución no reembolsable al Banco Mundial de hasta 0,5 millones de dólares estadounidenses** para el seguimiento y supervisión del crédito concedido con cargo al crédito FONPRODE aprobado en mayo, ya que se consideran gastos asociados a la operación de préstamo financiada también con cargo a FONPRODE

▪ OTRAS APROBACIONES

Además se han producido otras aprobaciones en los mencionados Comités Ejecutivos:

- ✓ La liquidación del año 2014 y del límite de gasto para 2015, para compensar al ICO como agente financiero de FONPRODE.
- ✓ Se prorrogó el calendario de amortizaciones del Convenio de Crédito otorgado en 2010 por 285,5 millones de euros a la Facilidad Financiera Española para la Seguridad Alimentaria, representada por FIDA.
- ✓ Las cuentas anuales auditadas de FONPRODE del año 2013 y del 2014.
- ✓ Los pliegos de condiciones técnicas correspondientes a la contratación por parte de ICO de servicios de consultoría en la armonización a Normas Internacionales de Información Financiera (NIIF), de las cuentas anuales emitidas por los fondos de capital riesgo en los que FONPRODE participa.
- ✓ Aumento del plazo de amortización de la operación con MIKRA Mikrokreditna Fondacija desde los 10 años hasta los 12,5 años desde la fecha de disposición (17 de febrero de 2009)
- ✓ Prorrogar el periodo de formalización, del préstamo concedido a las microfinancieras FUNED, BANDESAL y MICROSERFIN.
- ✓ Cambio de titularidad por transformaciones societarias en las operaciones de FONDESA (República Dominicana), FDL (Nicaragua).

▪ FORMALIZACIÓN Y NEGOCIACIÓN DE NUEVAS OPERACIONES

En enero de 2015 se formalizó la aportación de capital por un máximo de 12 millones de dólares al fondo “MGM Sustainable Energy Fund L.P.” tras su aprobación en noviembre 2014 por Acuerdo de Consejo de Ministros.

Durante el segundo trimestre de 2015 el ICO formalizó el crédito a favor de **Paraguay por 25 millones de dólares, con garantía soberana**, aprobado por Acuerdo de Consejo de Ministros en diciembre de 2014 con el objeto de contribuir a la mejora de las condiciones de la infraestructura vial rural. Esta operación será cofinanciada con el BID.

En el último trimestre del año, se ha formalizado el crédito a favor de **El Salvador por 30 millones de dólares con garantía soberana**, para la realización de caminos rurales, aprobado por Acuerdo de Consejo de Ministros en diciembre de 2013.

A finales del año 2015, se concluyó el trabajo en el nuevo modelo de contrato para la negociación y firma de las nuevas operaciones de Microcréditos. Para ello, el Área de Contratación de Fondos del Estado, con el apoyo de Asesoría Jurídica, ha mantenido contactos con la Oficina de FONPRODE y con Expansión Exterior para introducir cambios en el contrato que mejoren la situación del ICO/FONPRODE como acreedor, ampliando las obligaciones del deudor, las manifestaciones que éste debe hacer en el momento de formalizar el préstamo, las causas de resolución, etc.

El primer convenio del nuevo modelo de operaciones con microfinancieras ha sido la operación de FUNED que está pendiente de entrada en vigor y se han remitido los correspondientes borradores a Microserfin y Fundación Covelo,

adaptando los correspondientes modelos a las condiciones específicas que abarcan cláusulas de mantenimiento accionario (Microserfin) y de garantías prendarias sobre la cartera de crédito de la entidad y obligación de contratación de instrumentos de cobertura de riesgo de tipo de interés (Covelo). La especificidad del clausulado de los nuevos contratos y el mayor detalle de las garantías y su ejecución han requerido una intensa colaboración con los servicios de Asesoría Jurídica y con la AECID y Cofides.

Para 2016, se está avanzando en las operaciones aprobadas por consejo de ministros que quedan pendientes:

- ✓ **BANDESAL (El Salvador), por 15 millones de dólares.**
- ✓ **UNIFINSA (Ecuador), por 5 millones de dólares.**
- ✓ **BANHCAFÉ (Honduras), por 5 millones de dólares.**
- ✓ **MIKRA (Bosnia Herzegovina) ampliación de plazo de los 10 años firmados a 12,5 años.**

▪ **OTRAS GESTIONES DE ANTIGUAS OPERACIONES FONPRODE**

Durante el segundo trimestre del año se concedió la prórroga del período de ejecución para una aportación no reembolsable que fue otorgada a El Salvador en 2012 por 3.400.000 euros, y cuyo convenio firmó el ICO en 2013 con la Secretaría Técnica de Financiamiento Externo, para el fortalecimiento institucional.

En el apartado de microfinancieras, se siguió participando en las reuniones de la comisión de acreedores dentro del concurso de acreedores de Prizma tras su publicación en el Boletín Oficial de Bosnia Herzegovina el 17 de junio de 2015.

También en el apartado de microcréditos, se participó en las reuniones, lideradas por AECID, del grupo de acreedores de Prestanic (Nicaragua), que arrastra una deuda de 0,92 MM € como se muestra más abajo. En octubre con se constató la delicadísima situación financiera de Prestanic, como consecuencia de sus problemas de morosidad, y se acordó la firma de un acuerdo de espera con fecha tope de 28 de febrero de 2016, que incluía la elaboración de una revisión del Plan de Negocio de la entidad por parte de un experto independiente.

Debido a los problemas evidenciados por LOK que a 31 de diciembre de 2015 tenía un capital pendiente de 6 MM €, a través de AECID se recibió una propuesta de aplazamiento de la cuota de 2 MM € con vencimiento el 11 de enero de 2016 que fue desestimado por ésta. Con posterioridad al cierre del año, se están recibiendo pagos parciales de LOK. AECID instruyó al ICO el 8 de enero para que inicie las gestiones y consultas legales para obtener una opinión sobre la ejecutabilidad de la operación.

Al margen de las operaciones de Microcréditos, en lo que respecta a la operación de la Facilidad Financiera Española para la Seguridad Alimentaria, administrada por el Fondo Internacional para el Desarrollo Agrícola (FIDA por un importe de 285 MM €, aprobada por el Consejo de Ministros del 17 de septiembre de 2010), ICO participó en el Comité de Seguimiento anual, en Madrid el 4 de diciembre de 2015 junto con Miembros de AECID, Ministerio de Asuntos Exteriores y de FIDA.

En esta reunión se constató que se está en proceso de adecuar el modelo financiero a la evolución financiera actual de la Facilidad y se requiere más tiempo para realizar un ajuste de todas las variables del modelo de cara a actualizar el calendario de amortización. En concreto, el artículo 4 (b) del convenio de crédito firmado con FIDA, como administrador establecía que el calendario de amortización actual se debía reemplazar dentro de los 5 años de la firma del convenio (el 28 de diciembre de 2015) con un calendario de amortización del principal actualizado basado en los compromisos reales que FIDA haya hecho con los países miembros prestatario.

Por ese motivo se acordó plantear a los órganos decisorios, la ampliación en un año de dicho plazo para revisar, entre otros los siguientes aspectos:

- El modelo financiero, de forma que refleje los calendarios de amortización efectivos de los préstamos de la Facilidad que han entrado en vigor.

- Los escenarios de remuneración de la Tesorería de la Facilidad, en función de la nueva política de inversión de FIDA.

La ampliación de 1 año ya ha sido formalizada.

▪ **DESEMBOLSOS FONPRODE**

A continuación se incluye un cuadro con los datos de desembolsos realizados por FONPRODE en 2015, comparados con 2014 y agrupados según la naturaleza de las operaciones:

	AÑO 2015 EUROS	AÑO 2014 EUROS
SALIDAS	21.764.870,23	35.928.165,68
<i>Aportaciones de capital</i>	<i>18.653.463,00</i>	<i>11.947.154,73</i>
<i>Pagos por préstamos (Programa de Microcréditos)</i>	<i>0,00</i>	<i>2.000.000,00</i>
<u>PAGOS POR FINANCIACIÓN REEMBOLSABLE/ACT. FINANCIEROS</u>	<u>18.653.463,00</u>	<u>13.947.154,73</u>
<i>Contribuciones/ Aportaciones no reembolsables</i>	<i>0,00</i>	<i>6.000.000,00</i>
<i>Donaciones Bilaterales</i>	<i>0,00</i>	<i>11.300.000,00</i>
<u>PAGOS POR FINANCIACIÓN NO REEMBOLSABLE</u>	<u>0,00</u>	<u>17.300.000,00</u>
<i>Devoluciones ingresos FIEM</i>	<i>0,00</i>	<i>250.208,28</i>
<i>Encomienda Medio Propio Exp. Exterior</i>	<i>2.143.885,03</i>	<i>3.730.835,63</i>
<i>Pagos Costes Administración ICO</i>	<i>967.522,20</i>	<i>699.967,04</i>
<u>OTROS PAGOS DEL FONPRODE</u>	<u>3.111.407,23</u>	<u>4.681.010,95</u>

▪ **INGRESOS DE FONPRODE**

Los ingresos de FONPRODE durante 2015, han ascendido a **146,58 millones de euros**, de los cuales 107,04 millones corresponden a ingresos de la cartera de préstamos, principalmente de operaciones con **instituciones microfinancieras** (104,63 millones de euros) procedentes de operaciones del antiguo Fondo para la Concesión de Microcréditos (FCM); y 2,41 millones de euros de intereses devengados en las contribuciones reembolsables que FONPRODE mantiene en la Organización de Estados Iberoamericanos y el fondo FIDA de las Naciones Unidas. El resto (39,57 millones de euros) provienen de devoluciones de aportaciones de capital y de contribuciones.

En el siguiente cuadro se presentan la distribución de los ingresos por conceptos comparada con el ejercicio 2014 a la misma fecha:

	AÑO 2015 EUROS	AÑO 2014 EUROS
ENTRADAS	146.579.635,35	174.040.671,37
<i>Ingresos por Microcréditos</i>	<i>104.626.467,22</i>	<i>84.868.293,96</i>
<i>Ingresos por créditos a Org. Multilaterales</i>	<i>2.413.858,34</i>	<i>85.616.493,09</i>
<u>INGRESOS POR CONTRIBUCIONES REEMBOLSABLES</u>	<u>107.040.325,56</u>	<u>170.484.787,05</u>
<i>Devoluciones procedentes de Aportaciones de Capital</i>	<i>31.436.124,74</i>	<i>2.599.678,75</i>
<i>Devolución de pagos de Contribuciones</i>	<i>8.136.678,19</i>	<i>956.205,57</i>
<i>Ingreso erróneo en Cta. FIEM*</i>	<i>-33.493,14</i>	<i>0,00</i>
<u>OTROS INGRESOS</u>	<u>39.539.309,79</u>	<u>3.555.884,32</u>

▪ **MOROSIDAD FONPRODE**

La Morosidad de FONPRODE tan solo se circunscribe a la cartera de microcréditos que, con datos cerrados a 31 de diciembre, asciende a **5,49** millones de euros (2,08% de la cartera).

Los impagos más relevantes se corresponden con la entidad de microfinanzas nicaragüense PRESTANIC por importe de 0,99 millones de euros, FONDESA con 0,07 millones de euros y la entidad PRIZMA (en concurso de acreedores) con 4,3 millones de euros de deuda. Estas tres entidades junto a Soro Yiriwaso (0,03 millones de euros) y FDD (0,02 millones de euros) justifican el 97,81% del montante de impagos, teniendo el 2,19% restante la consideración de atrasos técnicos.

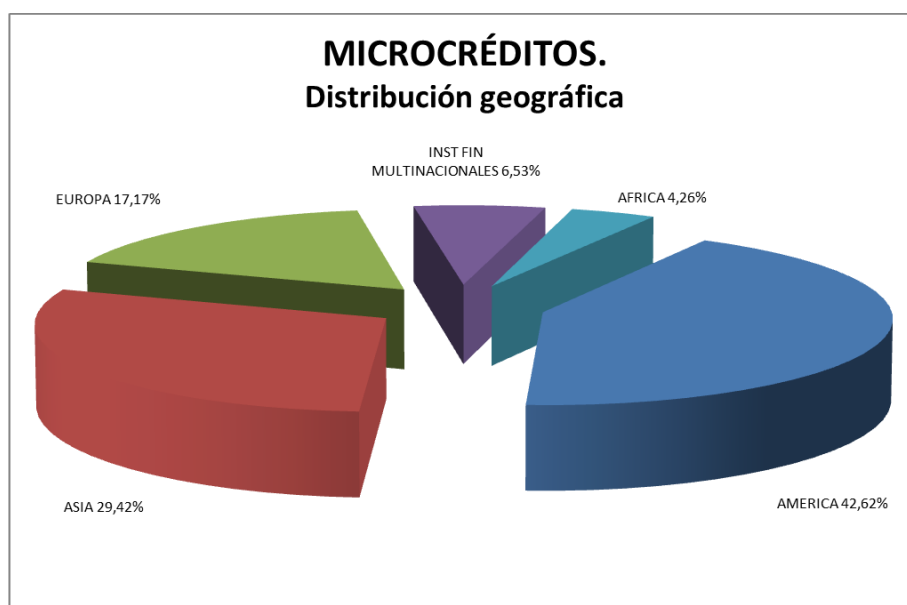
▪ **CARTERA FONPRODE**

La Cartera FONPRODE, con un saldo vivo de 755 millones de euros, se compone de préstamos por un importe vivo de 611,25 millones de euros e inversiones a través de aportaciones de capital en fondos de inversión por importe de 144,50 millones de euros,

De esta cartera de préstamos al cierre de 2015, 263,57 millones de euros (43,12%) proceden de programas de microcréditos del antiguo Fondo de Concesión de Microcréditos (FCM) y el resto, 347,68 millones de euros (56,88%) son contribuciones reembolsables a organismos multilaterales, concedidas bajo la modalidad de préstamo por el antiguo FAD Cooperación.

En lo que se refiere a microcréditos (antiguo FCM) el mayor importe lo acaparan las instituciones microfinancieras de Camboya con 58,84 millones de euros representando el 22,31% del total de la cartera de microcréditos, seguidas de las instituciones de Bosnia con 30,15 millones de euros (11,44%) y de Perú con 28,69 millones de euros (10,88%).

En el cuadro siguiente se presenta la distribución de esta cartera de microcréditos agrupada por áreas geográficas:



La cartera de crédito en organismos multilaterales a 31 de diciembre de 2015, es de 347,68 millones de euros, que se reparten entre el Fondo Internacional para el Desarrollo de la Agricultura (NU-FIDA) con 285,50 millones de euros, el Grupo Banco Interamericano de Desarrollo (BID) con un fondo por importe de 53,18 millones de euros, y la

Organización de Estados Iberoamericanos (O.E.I.) con 9 millones de euros. A continuación se muestra el detalle de esta cartera:

CUENTAS DE CRÉDITO CONTRIBUCIONES REEMBOLSABLES A ORGANISMOS MULTILATERALES

CONTRIBUCIÓN	CUENTA DE CRÉDITO (DIVISA ORIGINAL)	CONTRAVALOR CTA CRÉDITO (EUROS)	PORCENTAJE SOBRE TOTAL
NU-FIDA	285.500.000,00	285.500.000,00	82,12%
EUR	285.500.000,00	285.500.000,00	
BID	57.895.600,00	53.178.653,44	15,30%
USD	57.895.600,00	53.178.653,44	
O. E. I.	9.000.000,00	9.000.000,00	2,59%
EUR	9.000.000,00	9.000.000,00	
Total general		347.678.653,44	100,00%

En la cartera de inversiones se incluyen 10 aportaciones a diversos fondos por un importe nominal total (valorado al tipo de cambio USD/EUR del 31 de diciembre de 2015) de 144,50 millones de euros, entre las que destaca una aportación por 100 millones de euros al Fondo creado en el Banco Europeo de Inversiones y que tiene como objetivo la financiación en los países de la cuenca sur del Mediterráneo.

CARTERA DE INVERSIONES - APORTACIONES DE CAPITAL (Importes desembolsados)

APORTACION	CUENTA DE CRÉDITO (DIVISA ORIGINAL)	CONTRAVALOR CTA CRÉDITO (EUROS)	PORCENTAJE SOBRE TOTAL
BANCO EUROPEO D	71.000.000,00	71.000.000,00	49,14%
EUR	71.000.000,00	71.000.000,00	
F.I. AMERIGO CO	2.281.436,28	2.095.560,10	1,45%
USD	2.281.436,28	2.095.560,10	
FDO AFRICANO AG	34.753.669,00	31.922.172,32	22,09%
USD	34.753.669,00	31.922.172,32	
FDO GESTION BOS	20.000.000,00	18.370.533,66	12,71%
USD	20.000.000,00	18.370.533,66	
FI. LATIN RENEW	6.520.103,57	5.988.889,11	4,14%
USD	6.520.103,57	5.988.889,11	
FIPA (FUNDO INV	4.943.685,00	4.540.906,59	3,14%
USD	4.943.685,00	4.540.906,59	
FDO PROGRESA CA	3.483.276,66	3.483.276,66	2,41%
EUR	3.483.276,66	3.483.276,66	
GFIF SUBFONDO G	2.673.720,00	2.673.720,00	1,85%
EUR	2.673.720,00	2.673.720,00	
FONDO MORINGA S	2.636.702,09	2.636.702,09	1,82%
EUR	2.636.702,09	2.636.702,09	
MGM SUSTAINABLE	1.943.365,00	1.785.032,61	1,24%
USD	1.943.365,00	1.785.032,61	
Total general		144.496.793,14	100,00%

Además, existen importes en los Fondos de Inversión en Regmifa, por 55 millones de euros, y en el Fondo Africano de Garantías, por 12 millones de dólares, que fueron aprobados con efecto en déficit, por lo que fueron calificadas como contribuciones no reembolsables.

SALDOS EN CARTERAS A 31-DIC-2015

1.- CUENTAS DE CRÉDITO DE PROGRAMAS DE MICROCRÉDITOS

PAÍS	DIVISA	DEUDOR	CUENTA DE CRÉDITO (DIVISA ORIGINAL)	CONTRAVALOR CTA CRÉDITO (EUROS)	PORCENTAJE SOBRE TOTAL
ALBANIA	EUR	ASC II - 4.0	2.000.000,00	2.000.000,00	
		ASC III - 5.0	1.600.000,00	1.600.000,00	
		ASC III (TRAMO FUNDACION BESA NOASH.A - 9.0	3.000.000,00	3.000.000,00	
		1.500.000,00	1.500.000,00		
		2.000.000,00	2.000.000,00		
	Total EUR		10.100.000,00	10.100.000,00	3,83%
B.C.I.E.	USD	BCIE IV - 6.1	1.438.000,00	1.320.841,37	
		BCIE IV - 6.2	2.801.800,00	2.573.528,06	
		BCIE IV - 6.3	3.386.750,00	3.110.820,24	
		KIXICREDITO - 3	1.294.200,00	1.188.757,23	
	Total USD		8.920.750,00	8.193.946,90	3,11%
BOLIVIA	USD	BANCOSOL - 49.0	1.651.733,32	1.517.161,13	
		FIE - 47.0	2.425.000,01	2.227.427,22	
	Total USD		4.076.733,33	3.744.588,35	1,42%
BOSNIA-HERZEGOV	EUR	EKI - 15.0	300.000,00	300.000,00	
		EKI II - 16.0	4.200.000,00	4.200.000,00	
		LOK MIKRO - 17.	6.000.000,00	6.000.000,00	
		MI-BOSPO - 18.0	1.000.000,00	1.000.000,00	
		MIKRA - 21.0	4.000.000,00	4.000.000,00	
		MIKROFIN - 19.0	1.200.000,00	1.200.000,00	
		MIKROFIN II - 2	8.000.000,00	8.000.000,00	
		PARTNER - 22.0	1.200.000,00	1.200.000,00	
		PRIZMA	4.252.402,90	4.252.402,90	
	Total EUR		30.152.402,90	30.152.402,90	11,44%
CAMBOYA	USD	AMK - 2.0	13.440.250,00	12.345.228,25	
		AMK - 4.0	5.324.515,00	4.890.709,10	
		AMRET - 3.0	9.619.920,00	8.836.153,21	
		CREDIT - 8.0	9.905.600,00	9.098.557,91	
		HKL - 7.0	4.860.300,00	4.464.315,24	
		PRASAC - 5.0	10.049.200,00	9.230.458,34	
		TPC - 6.0	4.120.200,00	3.784.513,64	
		VISIONFUND (TRA	6.700.850,00	6.154.909,53	
		Total USD		64.020.835,00	
	COLOMBIA	USD	BANCOLDEX III -	16.310.400,00	14.981.537,61
Total USD			16.310.400,00	14.981.537,61	5,68%
ECUADOR	EUR	BANCO SOLIDARIO	3.750.000,00	3.750.000,00	
	Total EUR		3.750.000,00	3.750.000,00	1,42%
	USD	BANCO PROCREDIT	20,00	18,37	
		BANCO SOLIDARIO	6.519.108,00	5.987.974,65	
		COOPERATIVA RIO	3.085.110,00	2.833.755,86	
		FINANCOOP I - 4	542.260,00	498.080,28	
	Total USD		10.146.498,00	9.319.829,16	3,54%
EL SALVADOR	USD	BMI II - 13.0	7.607.520,00	6.987.710,11	
		INTEGRAL - 14.0	3.346.030,97	3.073.418,73	
	Total USD		10.953.550,97	10.061.128,84	3,82%
GUATEMALA	USD	FONDESOL - 1.0	2.779.775,00	2.553.297,51	
	Total USD		2.779.775,00	2.553.297,51	0,97%

(1) El montante de deuda pendiente de la entidad Prizma incluye las siguientes partidas:
 Principal: EUR 3.900.000,00
 Intereses: EUR 198.136,99
 Demoras: EUR 148.422,57
 Tasas judiciales: EUR 5.112,48
 Adelanto proceso legal: EUR 730,42

PAÍS	DIVISA	DEUDOR	CUENTA DE CRÉDITO (DIVISA ORIGINAL)	CONTRAVALOR CTA CRÉDITO (EUROS)	PORCENTAJE SOBRE TOTAL
HAITI	USD	ACME - 1.0	381.171,52	350.116,21	
		ACME - 2.0	1.575.258,96	1.446.917,39	
	Total USD		1.956.430,48	1.797.033,60	0,68%
JORDANIA	USD	MFW - 6.0	7.921.500,00	7.276.109,12	
		NMB - 7.0	5.900.275,49	5.419.560,48	
	Total USD		13.821.775,49	12.695.669,60	4,82%
LIBANO	USD	AL MAJMOUA - 1.	6.576.670,99	6.040.847,79	
	Total USD		6.576.670,99	6.040.847,79	2,29%
MALI	XOF	SORO YIRIWASO -	350.689.617,11	534.622,87	
	Total XOF		350.689.617,11	534.622,87	0,20%
MARRUECOS	EUR	AL AMANA - 45.0	649,71	649,71	
		AL AMANA - 46.0	2.000.000,00	2.000.000,00	
		AL AMANA III -	4.000.038,68	4.000.038,68	
		AMSSF - 48.0	602.573,70	602.573,70	
		FONDEP - 49.0	201.220,70	201.220,70	
		FONDEP (TRAMO 2	201.021,41	201.021,41	
		FONDEP (TRAMO 3	801.148,58	801.148,58	
	Total EUR		7.806.652,78	7.806.652,78	2,96%
MOZAMBIQUE	EUR	ALTER MODUS - 2	1.000.000,00	1.000.000,00	
		TCHUMA - 13.0	208.333,34	208.333,34	
	Total EUR		1.208.333,34	1.208.333,34	0,46%
NICARAGUA	USD	FDL - 36.0	4.443.980,00	4.081.914,21	
		FUNDESER - 38.0	917.500,00	842.748,23	
		FUNDESER II - 3	4.042.700,00	3.713.327,82	
		PRESTANIC - 34.	1.764.860,37	1.621.071,34	
		PRESTANIC II -	1.632.294,65	1.499.306,19	
	Total USD		12.801.335,02	11.758.367,79	4,46%
PANAMA	USD	COLAC - 20.0	2.411.302,97	2.214.846,12	
	Total USD		2.411.302,97	2.214.846,12	0,84%
PARAGUAY	USD	EL COMERCIO II	1.903.075,00	1.748.025,17	
		VISION - 15.0	2,00	0,02	
Total USD		1.903.077,00	1.748.025,19	0,66%	
PERU	USD	CMAC AREQUIPA -	200.108,35	183.804,86	
		CMAC HUANCAYO -	1.572.000,00	1.443.923,95	
		CMAC ICA - 18.0	767.700,00	705.152,93	
		CMAC SULLANA -	2.067.500,00	1.899.053,92	
		CMAC SULLANA II	9.623.000,00	8.838.982,27	
		CMAC TRUJILLO -	7.705.866,66	7.078.044,14	
		MIBANCO III - 1	9.296.250,00	8.538.853,68	
	Total USD		31.232.425,01	28.687.815,75	10,88%
REPUBLICA DOMIN	DOP	ADOPEM - 25.0	451.157.142,86	9.113.880,65	
		FDD - 24.0	14.257.633,18	288.020,19	
		FONDESA - 23.0	105.359.531,95	2.128.380,80	
	Total DOP		570.774.307,99	11.530.281,64	4,37%
SENEGAL	XOF	CAURIE MF - 17.	492.016.946,77	750.075,00	
		U-IMCEC - 16.0	601.989.843,89	917.727,60	
	Total XOF		1.094.006.790,66	1.667.802,60	0,63%
SERBIA	EUR	OBS - 1.0	5.000.000,00	5.000.000,00	
	Total EUR		5.000.000,00	5.000.000,00	1,90%
URUGUAY	EUR	MICROFIN - 14.0	2.000.000,00	2.000.000,00	
	Total EUR		2.000.000,00	2.000.000,00	0,76%
INST FIN MULTINACIONALES	USD	REGMIFA - 1.0	13.220.754,69	12.143.615,95	
		SICSA - 1.0	5.520.948,75	5.071.138,74	1,92%
	Total USD		18.741.703,44	17.214.754,69	6,53%
Total general				263.566.630,25	100,00%

DESGLOSE POR DIVISA DE REFERENCIA

DIVISA	MONTANTE EN DIVISA ORIGINAL	CONTRAVALOR EN EUR	PORCENTAJE SOBRE TOTAL AGREGADO
USD	206.653.262,70	189.816.534,12	72,02%
EUR	60.017.389,02	60.017.389,02	22,77%
DOP	570.774.307,99	11.530.281,64	4,37%
XOF	1.444.696.407,77	2.202.425,47	0,84%
Total general		263.566.630,25	100,00%

DESGLOSE POR REGIONES GEOGRÁFICAS

Datos en euros

REGIÓN	PAÍS	CUENTAS DE CRÉDITO	PORCENTAJE SOBRE TOTAL
AFRICA	MALI	534.622,87	
	MARRUECOS	7.806.652,78	
	MOZAMBIQUE	1.208.333,34	
	SENEGAL	1.667.802,60	
Total AFRICA		11.217.411,59	4,26%
AMERICA	B.C.I.E.	8.193.946,90	
	BOLIVIA	3.744.588,35	
	COLOMBIA	14.981.537,61	
	ECUADOR	13.069.829,16	
	EL SALVADOR	10.061.128,84	
	GUATEMALA	2.553.297,51	
	HAITI	1.797.033,60	
	NICARAGUA	11.758.367,79	
	PANAMA	2.214.846,12	
	PARAGUAY	1.748.025,19	
	PERU	28.687.815,75	
	REPUBLICA DOMIN	11.530.281,64	
URUGUAY	2.000.000,00		
Total AMERICA		112.340.698,46	42,62%
ASIA	CAMBOYA	58.804.845,22	
	JORDANIA	12.695.669,60	
	LIBANO	6.040.847,79	
Total ASIA		77.541.362,61	29,42%
EUROPA	ALBANIA	10.100.000,00	
	BOSNIA-HERZEGOV	30.152.402,90	
	SERBIA	5.000.000,00	
Total EUROPA		45.252.402,90	17,17%
INST FIN MULTINACIONALES	INST FIN MULTINACIONALES	17.214.754,69	
Total INST FIN MULTINACIONALES		17.214.754,69	6,53%
Total general		263.566.630,25	100,00%

PAÍSES CON MONTANTES DE DEUDA MAS RELEVANTES

Datos en euros

PAÍSES	TOTAL DEUDA	CUENTAS DE CRÉDITO	C. D. (%)
BOSNIA-HERZEGOV	4.252.402,90	4.252.402,90	100,00%
EUR	4.252.402,90	4.252.402,90	
PRIZMA	4.252.402,90	4.252.402,90	
NICARAGUA	995.151,72	3.120.377,53	31,89%
USD	995.151,72	3.120.377,53	
PRESTANIC - 34.	743.388,47	1.621.071,34	
PRESTANIC II -	251.763,25	1.499.306,19	
MALI	34.622,87	534.622,87	6,48%
XOF	34.622,87	534.622,87	
SORO YIRIWASO -	34.622,87	534.622,87	
REPUBLICA DOMIN	91.887,78	2.416.400,99	3,80%
DOP	91.887,78	2.416.400,99	
FDD - 24.0	18.840,24	288.020,19	
FONDESA - 23.0	73.047,54	2.128.380,80	
Total general	5.374.065,27	10.323.804,29	
Total general	5.494.331,07	263.566.630,25	2,08%

2. CUENTAS DE CRÉDITO CONTRIBUCIONES REEMBOLSABLES A ORGANISMOS MULTILATERALES

CONTRIBUCIÓN	CUENTA DE CRÉDITO (DIMSA ORIGINAL)	CONTRAVALOR CTA CRÉDITO (EUROS)	PORCENTAJE SOBRE TOTAL
NU-FIDA	285.500.000,00	285.500.000,00	82,12%
EUR	285.500.000,00	285.500.000,00	82,12%
BID	57.895.600,00	53.178.653,44	15,30%
USD	57.895.600,00	53.178.653,44	15,30%
O. E. I.	9.000.000,00	9.000.000,00	2,59%
EUR	9.000.000,00	9.000.000,00	2,59%
Total general		347.678.653,44	100,00%

DESGLOSE POR DIMSA DE REFERENCIA

DIMSA	MONTANTE EN DIVISA ORIGINAL	CONTRAVALOR EN EUR	PORCENTAJE SOBRE TOTAL AGREGADO
EUR	294.500.000,00	294.500.000,00	84,70%
USD	57.895.600,00	53.178.653,44	15,30%
Total general		347.678.653,44	100,00%

3. CARTERA DE INVERSIONES - APORTACIONES DE CAPITAL (Importes desembolsados)

APORTACION	CUENTA DE CRÉDITO (DIVISA ORIGINAL)	CONTRAVALOR CTA CRÉDITO (EUROS)	PORCENTAJE SOBRE TOTAL
BANCO EUROPEO D	71.000.000,00	71.000.000,00	49,14%
EUR	71.000.000,00	71.000.000,00	49,14%
F.I. AMERIGO CO	2.281.436,28	2.095.560,10	1,45%
USD	2.281.436,28	2.095.560,10	1,45%
FDO AFRICANO AG	34.753.669,00	31.922.172,32	22,09%
USD	34.753.669,00	31.922.172,32	22,09%
FDO GESTION BOS	20.000.000,00	18.370.533,66	12,71%
USD	20.000.000,00	18.370.533,66	12,71%
FI. LATIN RENEW	6.520.103,57	5.988.889,11	4,14%
USD	6.520.103,57	5.988.889,11	4,14%
FIPA (FUNDO INV	4.943.685,00	4.540.906,59	3,14%
USD	4.943.685,00	4.540.906,59	3,14%
FDO PROGRESA CA	3.483.276,66	3.483.276,66	2,41%
EUR	3.483.276,66	3.483.276,66	2,41%
GFIF SUBFONDO G	2.673.720,00	2.673.720,00	1,85%
EUR	2.673.720,00	2.673.720,00	1,85%
FONDO MORINGA S	2.636.702,09	2.636.702,09	1,82%
EUR	2.636.702,09	2.636.702,09	1,82%
MGM SUSTAINABLE	1.943.365,00	1.785.032,61	1,24%
USD	1.943.365,00	1.785.032,61	1,24%
Total general		144.496.793,14	100,00%

DESGLOSE POR DIMSA DE REFERENCIA

Datos en euros

DIVISA	MONTANTE EN DIVISA ORIGINAL	CONTRAVALOR EN EUR	PORCENTAJE SOBRE TOTAL AGREGADO
EUR	79.793.698,75	79.793.698,75	55,22%
USD	70.442.258,85	64.703.094,39	44,78%
Total general		144.496.793,14	100,00%

ACTIVIDAD FONPRODE A 31 DE DICIEMBRE 2015

DISTRIBUCIÓN POR AGENTES / PAISES

COBROS OPERACIONES DE MICROCRÉDITOS

PAÍS	AGENTE	PRINCIPAL	INTERESES	COMISIONES	DEMORAS	VARIOS	Importes en EUROS
							TOTAL
ALBANIA	ASC - 3.0	400.000,00	2.209,21	0,00	0,00	0,00	402.209,21
	ASC II - 4.0	1.000.000,00	95.479,46	0,00	0,00	0,00	1.095.479,46
	ASC III - 5.0	400.000,00	89.972,60	0,00	0,00	0,00	489.972,60
	ASC III (TRAMO 2) - 5.1	0,00	149.951,18	0,00	0,00	0,00	149.951,18
	FUNDACION BESA - 6.0	500.000,00	1.390,68	0,00	0,00	0,00	501.390,68
	FUNDACION BESA II - 7.0	300.000,00	16.902,74	0,00	0,00	0,00	316.902,74
	FUNDACION BESA III - 8.0	600.000,00	67.561,64	0,00	0,00	0,00	667.561,64
	NOASHA - 9.0	1.000.000,00	112.602,74	0,00	0,00	0,00	1.112.602,74
TotaI ALBANIA		4.200.000,00	536.070,25	0,00	0,00	0,00	4.736.070,25
ANGOLA	KIXICREDITO - 34.0	0,00	64.985,79	0,00	342,36	17.367,38	82.695,53
TotaI ANGOLA		0,00	64.985,79	0,00	342,36	17.367,38	82.695,53
B.C.I.E.	BCIE IV - 6.1	656.501,10	48.804,26	0,00	0,00	0,00	705.305,36
	BCIE IV - 6.2	625.178,51	75.211,75	0,00	0,00	0,00	700.390,26
	BCIE IV - 6.3	0,00	76.628,58	0,00	0,00	0,00	76.628,58
TotaI B.C.I.E.		1.281.679,61	200.644,59	0,00	0,00	0,00	1.482.324,20
BOLIVIA	BANCOSOL - 49.0	735.018,40	113.256,05	0,00	0,00	0,00	848.274,45
	FIE - 47.0	686.482,66	128.761,88	0,00	0,00	0,00	815.244,54
	LOS ANDES PROCREDIT - 48.0	2.177.597,52	17.719,08	0,00	0,00	0,00	2.195.316,60
TotaI BOLIVIA		3.599.098,58	259.737,01	0,00	0,00	0,00	3.858.835,59
BOSNIA-HERZEGOVINA	EKI - 15.0	300.000,00	18.698,63	0,00	0,00	0,00	318.698,63
	EKI II - 16.0	1.400.000,00	280.000,00	0,00	0,00	0,00	1.680.000,00
	LOK MIKRO - 17.0	2.000.000,00	339.634,72	0,00	0,00	36,53	2.339.671,25
	MI-BOSPO - 18.0	500.000,00	56.164,38	0,00	0,00	0,00	556.164,38
	MIKRA - 21.0	1.000.000,00	212.602,74	0,00	0,00	0,00	1.212.602,74
	MIKROFIN - 19.0	1.200.000,00	74.794,52	0,00	0,00	0,00	1.274.794,52
	MIKROFIN II - 20.0	2.000.000,00	425.205,49	0,00	0,00	0,00	2.425.205,49
	PARTNER - 22.0	1.200.000,00	75.123,30	0,00	0,00	0,00	1.275.123,30
	PRIZMA - 23.0	0,00	0,00	0,00	34.293,58	0,00	34.293,58
TotaI BOSNIA-HERZEGOVINA		9.600.000,00	1.482.223,78	0,00	34.293,58	36,53	11.116.553,89
CAMBOYA	AMK - 2.0	0,00	667.085,32	0,00	0,00	0,00	667.085,32
	AMK - 4.0	0,00	264.361,81	0,00	14,91	0,00	264.376,72
	AMRET - 3.0	0,00	471.254,60	0,00	0,00	0,00	471.254,60
	CREDIT - 8.0	0,00	494.029,75	0,00	0,00	0,00	494.029,75
	HKL - 7.0	0,00	241.345,21	0,00	0,00	0,00	241.345,21
	PRASAC - 5.0	0,00	493.569,87	0,00	0,00	0,00	493.569,87
	TPC - 6.0	0,00	201.750,17	0,00	0,00	0,00	201.750,17
	VISIONFUND (TRAMO 1) - 9.0	0,00	68.089,11	0,00	0,00	0,00	68.089,11
	VISIONFUND (TRAMO 2) - 9.1	0,00	96.591,80	0,00	0,00	0,00	96.591,80
	VISIONFUND (TRAMO 3) - 9.2	0,00	165.918,57	0,00	0,00	0,00	165.918,57
TotaI CAMBOYA		0,00	3.163.996,21	0,00	14,91	0,00	3.164.011,12
COLOMBIA	BANCOLDEX II - 23.0	6.577.722,82	95.655,65	0,00	0,00	0,00	6.673.378,47
	BANCOLDEX III - 24.0	4.999.331,36	310.962,79	0,00	0,00	14,87	5.310.309,02
TotaI COLOMBIA		11.577.054,18	406.618,44	0,00	0,00	14,87	11.983.687,49
ECUADOR	BANCO PROCREDIT, S.A. LOS ANDE	1.867.910,17	23.029,26	0,00	0,00	0,00	1.890.939,43
	BANCO SOLIDARIO III - 40.0	1.840.931,88	313.516,54	0,00	0,00	0,00	2.154.448,42
	BANCO SOLIDARIO IV - 43.0	0,00	140.239,73	0,00	0,46	47.307,71	187.547,90
	COOPERATIVA RIOBAMBA - 42.0	887.445,64	150.138,94	0,00	0,36	34,44	1.037.619,38
	FINANCOOP I - 41.0	238.062,87	30.344,45	0,00	0,17	13,98	268.421,47
TotaI ECUADOR		4.834.350,56	657.268,92	0,00	0,99	47.356,13	5.538.976,60
EL SALVADOR	BMI II - 13.0	2.333.523,52	255.666,22	0,00	0,00	0,00	2.589.189,74
	INTEGRAL - 14.0	0,00	166.300,52	0,00	9,92	0,00	166.310,44
TotaI EL SALVADOR		2.333.523,52	421.966,74	0,00	9,92	0,00	2.755.500,18
GUATEMALA	FONDESOL - 1.0	0,00	140.505,21	0,00	0,00	0,00	140.505,21
TotaI GUATEMALA		0,00	140.505,21	0,00	0,00	0,00	140.505,21
HAITI	ACME - 1.0	340.908,42	25.307,12	0,00	66,89	0,00	366.282,43
	ACME - 2.0	351.979,45	75.659,05	0,00	1.228,15	0,00	428.866,65
TotaI HAITI		692.887,87	100.966,17	0,00	1.295,04	0,00	795.149,08
JORDANIA	MFW - 6.0	0,00	392.906,78	0,00	0,00	123,10	393.029,88
	NMB - 7.0	1.104.565,89	307.155,23	0,00	2.958,94	0,00	1.414.680,06
TotaI JORDANIA		1.104.565,89	700.062,01	0,00	2.958,94	123,10	1.807.709,94
LIBANO	AL MAJMOUA - 1.0	0,00	327.475,95	0,00	18,86	0,00	327.494,81
TotaI LIBANO		0,00	327.475,95	0,00	18,86	0,00	327.494,81
MALI	SORO YIRIWASO - 1.0	0,00	12.361,80	9.916,91	221,29	0,00	22.500,00
TotaI MALI		0,00	12.361,80	9.916,91	221,29	0,00	22.500,00
MARRUECOS	AL AMANA - 46.0	2.000.000,00	98.000,00	0,00	0,00	0,00	2.098.000,00
	AL AMANA III - 47.0	1.999.998,00	147.000,00	0,00	2,00	0,00	2.147.000,00
	AMSSF - 48.0	298.753,12	22.160,02	0,00	1.129,86	0,00	322.043,00
	FONDEP - 49.0	199.337,34	9.800,00	0,00	655,66	0,00	209.793,00
	FONDEP (TRAMO 3) - 49.2	399.561,45	29.400,00	0,00	431,55	0,00	429.393,00
	FONDEP (TRAMO 2) - 49.1	199.871,00	9.800,00	0,00	112,50	0,00	209.783,50
TotaI MARRUECOS		5.097.520,91	316.160,02	0,00	2.331,57	0,00	5.416.012,50
MONTENEGRO	ALTER MODUS - 2.0	500.000,00	56.164,38	0,00	2,76	0,00	556.167,14
TotaI MONTENEGRO		500.000,00	56.164,38	0,00	2,76	0,00	556.167,14

PAÍS	AGENTE	PRINCIPAL	INTERESES	COMISIONES	DEMORAS	VARIOS	TOTAL
MOZAMBIQUE	TCHUMA - 13.0	41.666,66	12.380,74	0,00	1.265,67	1.185,33	56.498,40
Total MOZAMBIQUE		41.666,66	12.380,74	0,00	1.265,67	1.185,33	56.498,40
NICARAGUA	FDL - 36.0	0,00	221.268,97	0,00	0,00	0,00	221.268,97
	FUNDESER - 38.0	155.101,00	47.058,79	0,00	0,00	0,00	202.159,79
	FUNDESER II - 37.0	0,00	197.949,78	0,00	1,58	0,00	197.951,36
Total NICARAGUA		155.101,00	466.277,54	0,00	1,58	0,00	621.380,12
PANAMA	COLAC - 20.0	1.066.840,22	97.822,27	0,00	44,08	0,00	1.164.706,57
Total PANAMA		1.066.840,22	97.822,27	0,00	44,08	0,00	1.164.706,57
PARAGUAY	EL COMERCIO - 13.0	152.737,03	6.109,51	0,00	0,00	0,00	158.846,54
	EL COMERCIO II - 14.0	319.468,70	105.424,70	0,00	0,00	0,00	424.893,40
	VISION - 15.0	405.047,23	16.201,89	0,00	0,00	0,00	421.249,12
Total PARAGUAY		877.252,96	127.736,10	0,00	0,00	0,00	1.004.989,06
PERU	CMAC AREQUIPA - 16.0	184.516,59	14.696,86	0,00	6,10	2.535,47	201.755,02
	CMAC HUANCAYO - 17.0	2.062.780,27	168.946,53	0,00	0,41	0,00	2.231.727,21
	CMAC ICA - 18.0	0,00	38.227,13	0,00	0,00	0,00	38.227,13
	CMAC MAYNAS - 20.0	1.100.728,39	31.205,94	0,00	0,00	0,00	1.131.934,33
	CMAC MAYNAS II - 19.0	2.523.123,22	78.305,75	0,00	605,30	0,00	2.602.034,27
	CMAC SULLANA - 21.0	925.967,39	127.675,39	0,00	0,00	0,00	1.053.642,78
	CMAC SULLANA II - 22.0	0,00	477.188,76	0,00	0,00	0,00	477.188,76
	CMAC TRUJILLO - 23.0	1.705.290,49	407.181,00	0,00	0,00	0,00	2.112.471,49
	CREAR AREQUIPA I - 28.0	848.397,65	22.320,61	0,00	0,00	2,74	870.721,00
	CREAR AREQUIPA II - 29.0	2.016.714,76	57.575,56	0,00	0,00	0,00	2.074.290,32
	CREAR AREQUIPA III - 30.0	2.416.480,87	70.741,42	0,00	0,00	0,00	2.487.222,29
	EDPYME PROEMPRESA - 25.0	1.700.592,02	78.654,84	0,00	0,00	0,00	1.779.246,86
	MIBANCO III - 14.0	1.645.645,24	482.107,31	0,00	0,00	0,00	2.127.752,55
Total PERU		17.130.236,89	2.054.827,10	0,00	611,81	2.538,21	19.188.214,01
REPUBLICA DOMINICANA	ADOPEM - 25.0	1.501.454,82	413.647,50	428.125,17	0,00	0,00	2.343.227,49
	FDD - 24.0	52.667,98	6.302,84	15.694,09	0,00	18.468,09	93.133,00
	FONDESA - 23.0	1.981.318,65	99.300,88	333.968,29	0,00	0,00	2.414.587,82
Total REPUBLICA DOMINICANA		3.535.441,45	519.251,22	777.787,55	0,00	18.468,09	4.850.948,31
SENEGAL	CAURIE MF - 17.0	0,00	28.115,02	29.999,99	15,64	0,00	58.130,65
	U-IMCEC - 16.0	0,00	32.840,20	27.024,65	132,81	0,00	59.997,66
Total SENEGAL		0,00	60.955,22	57.024,64	148,45	0,00	118.128,31
SERBIA	OBS - 1.0	1.000.000,00	288.561,64	0,00	0,00	0,00	1.288.561,64
	PROCREDIT BANK II - 3.0	2.000.000,00	13.011,07	0,00	0,00	0,00	2.013.011,07
Total SERBIA		3.000.000,00	301.572,71	0,00	0,00	0,00	3.301.572,71
URUGUAY	MICROFIN - 14.0	0,00	100.000,00	0,00	0,00	0,00	100.000,00
Total URUGUAY		0,00	100.000,00	0,00	0,00	0,00	100.000,00
VIETNAM	CCF - 27.0	2.121.470,74	53.023,08	0,00	0,48	0,00	2.174.494,30
	CCF (TRAMO 2) - 27.1	5.035.836,84	120.231,28	0,00	0,50	0,00	5.156.068,62
	CCF (TRAMO 3) - 27.2	9.882.176,40	159.526,52	0,00	0,00	0,00	10.041.702,92
Total VIETNAM		17.039.483,98	332.780,88	0,00	0,98	0,00	17.372.265,84
INST FIN MULTINACIONALES	ELF - 1.0	0,00	0,00	0,00	2,29	25,37	27,66
	FIG - 1.0	1.069.606,98	4.282,98	0,00	4.722,75	0,00	1.078.612,71
	REGMIFA - 1.0	0,00	153.577,01	0,00	0,00	0,00	153.577,01
	SICSA - 1.0	1.664.416,98	166.267,06	0,00	633,12	35,82	1.831.352,98
Total INST FIN MULTINACIONALES		2.734.023,96	324.127,05	0,00	5.358,16	61,19	3.063.570,36
Total general		90.400.728,24	13.244.938,10	844.729,10	48.920,95	87.150,83	104.626.467,22

COBROS OPERACIONES ORGANISMOS MULTILATERALES

PAÍS	AGENTE	PRINCIPAL	INTERESES	COMISIONES	DEMORAS	VARIOS	TOTAL
BID-FONDO DESARROLLO PYME	BID-FONDO DESARROLLO - 1.0	0,00	798.201,05	0,00	0,00	0,00	798.201,05
Total BID-FONDO DESARROLLO PYME		0,00	798.201,05	0,00	0,00	0,00	798.201,05
NU-FIDA	NU-FIDA - 1.0	0,00	1.606.532,29	0,00	0,00	0,00	1.606.532,29
Total NU-FIDA		0,00	1.606.532,29	0,00	0,00	0,00	1.606.532,29
O.E.I.	O.E.I. - 2.0	0,00	4.562,50	0,00	0,00	0,00	4.562,50
	ORG. ESTADOS IBEROAMER.- 1.0	0,00	4.562,50	0,00	0,00	0,00	4.562,50
Total O.E.I.		0,00	9.125,00	0,00	0,00	0,00	9.125,00
Total general		0,00	2.413.858,34	0,00	0,00	0,00	2.413.858,34

Importes en EUROS

Madrid a 26 de enero de 2016
Dirección General de Negocios

ANEXO V. CARTERA VIVA DE COOPERACIÓN FINANCIERA REEMBOLSABLE A 31 DE DICIEMBRE DE 2015

NOMBRE OPERACIÓN	TIPO OPERACIÓN	PAÍS DESTINO	SECTOR	FECHA DE APROBACIÓN POR CM	IMPORTE APROBADO POR CM (MONEDA APROBADA)	IMPORTE APROBADO POR CM (EN €, A TIPO DE CAMBIO 31/12/2015)
Fondo de Gestión Sostenible de Bosques (GEF-ASFF)	Inversión de capital	África Subsahariana	Forestal	20/08/2010	20.000.000 (USD)	18.370.534
Fondo PROGRESA Capital	Inversión de capital	Colombia	PYMES	20/08/2010	5.000.000 (€)	5.000.000
Fondo Africano de Agricultura (AAF)	Inversión de capital	África	Agricultura	20/08/2010	40.000.000 (USD)	36.741.067
Fondo Africano de Garantías (AGF)	Inversión de capital	África	Servicios financieros (garantías)	20/08/2010	20.000.000 (USD)	18.370.534
Facilidad Financiera para la seguridad alimentaria (FIDA)	Préstamo	Beneficiarios de FIDA	Agricultura	19/09/2010	285.500.000 (€)	285.500.000
Fondo de Desarrollo de las PYMES en Haití (CII – BID)	Préstamo	Haití	PYMES	17/12/2010	40.600.000 (€)	40.600.000
Fondo de Inversión Privada en Angola (FIPA)	Inversión de capital	Angola	PYMES	17/12/2010	6.000.000 (USD)	5.511.160
Contribución reembolsable BEI - PYME	Contribución reembolsable para realizar inversiones de capital	Región FEMIP* + Mauritania	PYMES	21/10/2011	100.000.000 (€)	100.000.000
Fondo Amerigo Ventures Colombia	Inversión de capital	Colombia	PYMES -TICs	11/10/2012	15.000.000 (USD)	13.777.900
Latin Renewables Infrastructure Fund L.P.	Inversión de capital	América Latina	Energías Renovables, Cambio Climático	11/10/2012	12.500.000 (USD)	11.481.584
Fondo Moringa S.C.A., SICAR	Inversión de capital	América Latina y África Subsahariana	Agroforestal	21/12/2012	15.000.000 (€)	15.000.000
REGMIFA	Inversión de capital	África Subsahariana	Inclusión financiera	18/12/2009	55.000.000 (€)	55.000.000
Global Impact Funds S.C.A., SICAR – Global Financial Inclusion Sub-Fund	Inversión de capital	Global	Inclusión financiera	20/12/2013	12.500.000 (€)	12.500.000
Fondo MGM Sustainable Energy Fund L.P	Inversión de capital	América Latina	Eficiencia energética y energía renovable	07/11/2014	12.000.000 (USD)	11.022.320
OEI	Inversión de capital	América Latina	Educativo	27/09/2006 23/05/2007	9.000.000 (€)	9.000.000
FFM DEL Banco Africano de Desarrollo	Inversión de capital	África Subsahariana	Inclusión financiera	24/07/2008	5.000.000 (€)	5.000.000
Crédito a favor de Paraguay	Crédito a Estado	América Latina	Infraestructura	19/12/2014	25.000.000 (USD)	22.963.167
Crédito a favor de El Salvador	Crédito a Estado	América Latina	Infraestructura	20/12/2013	30.000.000 (USD)	27.555.800
Programas de microfinanzas	Préstamos	Global	Inclusión financiera	-	-	357.225.630

* La región FEMIP incluye: Marruecos, Túnez, Argelia, Egipto, Líbano, Palestina, Jordania, Siria.

PROGRAMAS DE MICROFINANZAS					
ENTIDAD	FECHA DE APROBACIÓN COMITÉ EJECUTIVO	IMPORTE APROBADO (€)	CAPITAL VIVO (31/12/2015) (USD-EUR-XOF-DOP)	MONEDA DE PRÉSTAMO	CAPITAL VIVO (€) (31/12/2015)
REGMIFA	30/11/2009	10.275.630,00	13.220.754,69	USD	12.143.615,95
AFRICA SUBSAHAR		10.275.630,00	13.220.754,69	USD	12.143.615,95
KIXICREDITO	29/07/2010	2.000.000,00	1.294.200,00	USD	1.188.757,23
ANGOLA		2.000.000,00	1.294.200,00	USD	1.188.757,23
SORO YIRIWASO	29/07/2010	1.000.000,00	350.689.617,11	XOF	534.622,87
MALI		1.000.000,00	350.689.617,11	XOF	534.622,87
TCHUMA	19/07/2007	1.000.000,00	208.333,34	EUR	208.333,34
MOZAMBIQUE		1.000.000,00	208.333,34	EUR	208.333,34
U-IMCEC	29/07/2010	2.000.000,00	601.989.843,89	XOF	917.727,60
CAURIE MF	29/07/2010	2.000.000,00	492.016.946,77	XOF	750.075,00
ACEP	29/07/2010	5.000.000,00	0,00	XOF	0,00
SENEGAL		9.000.000,00	1.094.006.790,66	XOF	1.667.802,60
TOTAL ÁFRICA SUBSAHARIANA		23.275.630,00			15.743.131,99
FIE	07/07/2005	4.000.000,00	2.425.000,01	USD	2.227.427,22
BANCOSOL	11/11/2004	4.000.000,00	1.651.733,32	USD	1.517.161,13
BOLIVIA		8.000.000,00	4.076.733,33	USD	3.744.588,35
SICSA	28/10/2009	5.700.000,00	5.520.948,75	USD	5.071.138,74
VARIOS PAISES		5.700.000,00	5.520.948,75	USD	5.071.138,74
BANCOLDEX III	28/05/2008	20.000.000,00	16.310.400,00	USD	14.981.537,61
COLOMBIA		20.000.000,00	16.310.400,00	USD	14.981.537,61
BANCO SOLIDARIO	19/07/2007	7.400.000,00	6.519.108,00	USD	5.987.974,65
FINANCOOP I	17/07/2006	1.000.000,00	542.260,00	USD	498.080,28
COOPERATIVA RIO	19/07/2007	5.000.000,00	3.085.110,00	USD	2.833.755,86
BANCO SOLIDARIO	20/12/2010	7.500.000,00	3.750.000,00	EUR	3.750.000,00
ECUADOR		20.900.000,00	10.146.478,00	USD	13.069.810,79
			3.750.000,00	EUR	
BANDESAL	27/11/2006	8.000.000,00	7.607.520,00	USD	6.987.710,11
INTEGRAL	07/07/2009	4.000.000,00	3.346.030,97	USD	3.073.418,73
EL SALVADOR		12.000.000,00	10.953.550,97	USD	10.061.128,84
BCIE IV	27/11/2006	10.000.000,00	7.626.550,00	USD	7.005.189,67
FONDESOL	28/10/2009	2.000.000,00	2.779.775,00	USD	2.553.297,51
GUATEMALA		12.000.000,00	10.406.325,00	USD	9.558.487,18

PROGRAMAS DE MICROFINANZAS					
ENTIDAD	FECHA DE APROBACIÓN COMITÉ EJECUTIVO	IMPORTE APROBADO (€)	CAPITAL VIVO (31/12/2015) (USD-EUR-XOF-DOP)	MONEDA DE PRÉSTAMO	CAPITAL VIVO (€) (31/12/2015)
ACME	29/11/2005	1.500.000,00	381.171,52	USD	350.116,21
ACME II	29/11/2005	1.500.000,00	1.575.258,96	USD	1.446.917,39
HAITI		3.000.000,00	1.956.430,48	USD	1.797.033,60
PRESTANIC	04/10/2006	1.000.000,00	1.764.860,37	USD	1.621.071,34
PRESTANIC II	07/07/2009	3.000.000,00	1.632.294,65	USD	1.499.306,19
FDL	28/10/2009	3.800.000,00	4.443.980,00	USD	4.081.914,21
FUNDESER II	03/11/2008	3.000.000,00	4.042.700,00	USD	3.713.327,82
FUNDESER	19/07/2007	750.000,00	917.500,00	USD	842.748,23
NICARAGUA		11.550.000,00	12.801.335,02	USD	11.758.367,79
COLAC	17/07/2006	4.200.000,00	2.411.302,97	USD	2.214.846,12
PANAMA		4.200.000,00	2.411.302,97	USD	2.214.846,12
EL COMERCIO II	19/07/2007	1.500.000,00	1.903.075,00	USD	1.748.025,17
PARAGUAY		1.500.000,00	1.903.075,00	USD	1.748.025,17
MIBANCO III	06/11/2007	7.500.000,00	9.296.250,00	USD	8.538.853,68
CMAC AREQUIPA	18/07/2003	1.000.000,00	200.108,35	USD	183.804,86
CMAC HUANCAYO	07/07/2009	5.000.000,00	1.572.000,00	USD	1.443.923,95
CMAC ICA	28/05/2008	600.000,00	767.700,00	USD	705.152,93
CMAC SULLANA	11/11/2004	5.000.000,00	2.067.500,00	USD	1.899.053,92
CMAC SULLANA II	28/10/2009	15.000.000,00	9.623.000,00	USD	8.838.982,27
CMAC TRUJILLO	04/10/2006	8.000.000,00	7.705.866,66	USD	7.078.044,14
PERU		42.100.000,00	31.232.425,01	USD	28.687.815,75
FONDESA	28/10/2009	5.000.000,00	105.359.531,95	DOP	2.128.380,80
FDD	29/07/2010	750.000,00	14.257.633,18	DOP	288.020,19
ADOPEM	28/10/2009	10.000.000,00	451.157.142,86	DOP	9.113.880,65
REPUBLICA DOMIN		15.750.000,00	570.774.307,99	DOP	11.530.281,64
MICROFIN	24/11/2010	3.000.000,00	2.000.000,00	EUR	2.000.000,00
URUGUAY		3.000.000,00	2.000.000,00	EUR	2.000.000,00
TOTAL AMÉRICA		159.700.000,00			116.223.061,58

PROGRAMAS DE MICROFINANZAS					
ENTIDAD	FECHA DE APROBACIÓN COMITÉ EJECUTIVO	IMPORTE APROBADO (€)	CAPITAL VIVO (31/12/2015) (USD-EUR-XOF-DOP)	MONEDA DE PRÉSTAMO	CAPITAL VIVO (€) (31/12/2015)
AMK II	29/07/2010	10.000.000,00	13.440.250,00	USD	12.345.228,25
AMRET	03/11/2008	7.300.000,00	9.619.920,00	USD	8.836.153,21
AMK	03/11/2008	3.650.000,00	5.324.515,00	USD	4.890.709,10
PRASAC	03/11/2008	7.300.000,00	10.049.200,00	USD	9.230.458,34
TPC	07/07/2009	3.000.000,00	4.120.200,00	USD	3.784.513,64
HKL	28/10/2009	3.500.000,00	4.860.300,00	USD	4.464.315,24
CREDIT	29/07/2010	7.500.000,00	9.905.600,00	USD	9.098.557,91
VISIONFUND	24/11/2010	5.000.000,00	6.700.850,00	USD	6.154.909,53
CAMBOYA		47.250.000,00	64.020.835,00	USD	58.804.845,22
TOTAL ASIA		47.250.000,00			58.804.845,22
ASC II	17/07/2006	5.000.000,00	2.000.000,00	EUR	2.000.000,00
ASC III	03/11/2007	10.000.000,00	4.600.000,00	EUR	4.600.000,00
FUNDACION BESA II	29/11/2005	1.500.000,00	300.000,00	EUR	300.000,00
FUNDACION BESA III	04/10/2006	3.000.000,00	1.200.000,00	EUR	1.200.000,00
NOA SH.A	04/10/2006	5.000.000,00	2.000.000,00	EUR	2.000.000,00
ALBANIA		24.500.000,00	10.100.000,00	EUR	10.100.000,00
EKI	15/10/2005	1.500.000,00	300.000,00	EUR	300.000,00
EKI II	28/05/2008	7.000.000,00	4.200.000,00	EUR	4.200.000,00
LOK MIKRO	19/07/2007	10.000.000,00	6.000.000,00	EUR	6.000.000,00
MI-BOSPO	04/10/2006	3.000.000,00	1.000.000,00	EUR	1.000.000,00
MIKROFIN	15/10/2005	6.000.000,00	1.200.000,00	EUR	1.200.000,00
MIKROFIN II	28/05/2008	10.000.000,00	8.000.000,00	EUR	8.000.000,00
MIKRA	28/05/2008	5.000.000,00	4.000.000,00	EUR	4.000.000,00
PARTNER	07/07/2005	6.000.000,00	1.200.000,00	EUR	1.200.000,00
PRIZMA	17/07/2006	4.000.000,00	4.252.402,90	EUR	4.252.402,90
BOSNIA-HERZEGOV		52.500.000,00	30.152.402,90	EUR	30.152.402,90
ALTER MODUS	04/10/2006	2.500.000,00	1.500.000,00	EUR	1.500.000,00
MONTENEGRO		2.500.000,00	1.500.000,00	EUR	1.500.000,00
OBS	06/11/2007	6.000.000,00	5.000.000,00	EUR	5.000.000,00
SERBIA		6.000.000,00	5.000.000,00	EUR	5.000.000,00
TOTAL EUROPA		85.500.000,00			46.752.402,90
MFW	28/05/2008	6.000.000,00	7.921.500,00	USD	7.276.109,12
NMB	06/11/2007	5.000.000,00	5.900.275,49	USD	5.419.560,48
JORDANIA		11.000.000,00	13.821.775,49	USD	12.695.669,60

PROGRAMAS DE MICROFINANZAS					
ENTIDAD	FECHA DE APROBACIÓN COMITÉ EJECUTIVO	IMPORTE APROBADO (€)	CAPITAL VIVO (31/12/2015) (USD-EUR-XOF-DOP)	MONEDA DE PRÉSTAMO	CAPITAL VIVO (€) (31/12/2015)
AL MAJMOUA	28/10/2009	5.000.000,00	6.576.670,99	USD	6.040.847,79
LIBANO		5.000.000,00	6.576.670,99	USD	6.040.847,79
AL AMANA II	07/07/2005	10.000.000,00	2.000.000,00	EUR	2.000.000,00
AL AMANA III	27/11/2006	10.000.000,00	4.000.038,68	EUR	4.000.038,68
AMSSF	27/11/2006	1.500.000,00	602.573,70	EUR	602.573,70
FONDEP	15/10/2005	4.000.000,00	1.203.390,69	EUR	1.203.390,69
MARRUECOS		25.500.000,00	7.806.003,07	EUR	7.806.003,07
TOTAL MEDMA		41.500.000,00			26.542.520,46
TOTAL (€)		357.225.630,00			264.065.962,15

ANEXO VI. CARTERA VIVA DE COOPERACIÓN FINANCIERA REEMBOLSABLE POR PAÍSES

ÍNDICE

Metodología	...93
1. Introducción	...94
2. Operaciones con actuación multipaís	...97
3. Región:América Latina	...102
3.1 Países de Asociación	
3.2 Países de Rediseño	
3.3 Países de Cierre	
4. Región: África Sub-sahariana y mediterráneo y mundo árabe (medma)	...143
4.1 Países de Asociación	
4.2 Países de Rediseño	
4.3 Países de Cierre	
4.4 Otros países de actuación FONPRODE	
5. Región:Asia	...162
5.1 Países de Cierre	
5.2 Otros países de actuación de FONPRODE	
6. Región: Europa del Este	...166
6.1 Otros países de actuación de FONPRODE	

METODOLOGÍA

La presentación de los datos sigue la clasificación establecida en la evaluación intermedia del IV Plan Director de la Cooperación Española (PDCE), distinguiendo entre países de asociación, rediseño y cierre. No obstante, no sólo se detallan las actividades en ese grupo de países, sino que se presenta la información de todos aquellos en los que FONPRODE está presente.

El desglose de cartera vigente se realiza conforme al siguiente reparto sectorial, distinguiendo por instrumentos y presentando el alcance de cada uno de ellos:

- i. Inclusión financiera.
- ii. Agroindustria y desarrollo rural.
- iii. Educación, ciencia y cultura.
- iv. Apoyo a la PYME y a la economía social.
- v. Infraestructuras productivas, energías renovables y medioambiente.
- vi. Tecnologías de la Información y Comunicación (TIC).

Las operaciones están denominadas en distintas monedas (USD, EUR, pesos colombianos – COP –, pesos dominicanos -DOP- y francos CFA – XOF-). A efectos de agregación de los importes para obtener la cartera vigente en cada país en EUR, se ha utilizado el tipo de cambio vigente a 31/12/2015, según el Banco Central Europeo para las divisas cotizadas en dicho Banco y para el resto de las divisas, el utilizado por el ICO en su informe de deuda viva de 31/12/15 (T/C EUR/USD: 1,0887; DOP/EUR: 49,5022; XOF/EUR: 655,9570; COP/EUR: 3.428,8285).

Se considera la cartera vigente como el importe efectivamente invertido por las entidades receptoras de la financiación, que se obtiene de la siguiente manera:

- En las operaciones con Instituciones de Microfinanzas (IMF), se considera cartera vigente el saldo de la deuda viva (principal), salvo para aquellas operaciones cuyo sistema de seguimiento se basa en la colocación de recursos entre beneficiarios concretos (seguimiento con “enfoque programa”) en las que se tiene en consideración el importe efectivamente colocado. Estas operaciones son BANCOLDEX (Colombia) y BCIE (Guatemala). Si bien la cartera vigente se agrega en EUR, los datos de alcance se ofrecen en USD debido a que las referencias internacionales se encuentran en esta moneda y la mayoría de la información remitida por las entidades prestatarias se facilita en esta divisa. Las cifras de alcance de las operaciones (cartera, número de clientes, mujeres, etc.) son calculadas ponderando el peso de la financiación recibida de FONPRODE en la cartera de las entidades prestatarias.
- En las operaciones de participación de capital en Fondos de Inversión se calcula la cartera vigente en función del importe efectivamente desembolsado por FONPRODE y el reparto geográfico de las inversiones subyacentes de cada fondo.
- En las operaciones con Instituciones Financieras Internacionales (IFI) como FIDA, BEI o CII, se tiene en cuenta el importe efectivamente desembolsado por las IFI en los beneficiarios finales.

A pesar de que el análisis se hace con datos cerrados a 31 de diciembre de 2015, en las operaciones donde ha habido avances significativos a lo largo de 2016, se incluye información actualizada.

I. INTRODUCCIÓN

En el presente informe se realiza un análisis de la actuación de FONPRODE en cada uno de los países de actividad a 31/12/15.

La cartera vigente de FONPRODE a 31/12/15, definida como el importe efectivamente invertido en operaciones subyacentes, asciende a 512 millones de EUR (557 millones de USD). Está distribuida directa o indirectamente en 71 países, principalmente en las regiones de América Latina y Caribe (33%) y África Subsahariana (31%). Es necesario tener en cuenta que las características de la financiación de FONPRODE implican la realización de operaciones a largo plazo que hacen que regiones como Este de Asia y Pacífico o Europa del Este (prioritarias en el momento de la aprobación de las operaciones) sigan teniendo un peso relevante en la cartera vigente global de FONPRODE en 2015.

FONPRODE está presente en 20 de los 23 países y territorios de asociación establecidos en el IV PDCE²⁷ (salvo en Filipinas, Territorios Palestinos y Población Saharaui), que concentran el 35% del total de la cartera vigente. Si se añaden los países de rediseño, FONPRODE está presente en 31 de 35 países, que concentran un 46% de la cartera vigente.

Desde un punto de vista sectorial, el sector de inclusión financiera sigue siendo preponderante en la cartera vigente de FONPRODE, si bien ha disminuido respecto a la cifra de 2014, pasando de un 76% a un 63%. El sector de agroindustria y desarrollo rural, sin embargo, ha experimentado un aumento significativo, pasando de suponer el 15% de la cartera vigente en 2014 al 24% en 2015, debido, principalmente, a los desembolsos realizados en la operación con FIDA.

El sector con más peso en la cartera vigente en todas las regiones de actuación de FONPRODE es el de las finanzas inclusivas. Destaca la importancia del sector de Agroindustria y Desarrollo Rural en África Subsahariana (37,7%), debido a las operaciones de AAF y de FIDA; y el sector de apoyo a la PYME y Economía Social en la región de Mediterráneo y Mundo Árabe (MEDMA) (49%), debido principalmente a la operación con el BEI.

²⁷ Países y territorios de asociación en África: Etiopía, Guinea Ecuatorial, Mali, Marruecos, Mauritania, Mozambique, Níger, Población Saharaui, Senegal y Territorios Palestinos.

Países de asociación en América Latina y Caribe: Bolivia, Colombia, Cuba, Ecuador, El Salvador, Guatemala, Haití, Honduras, Nicaragua, Paraguay, Perú y República Dominicana.

Países de asociación en Asia: Filipinas.

Tabla 1.- Exposición de FONPRODE (cartera vigente en EUR) por países 31/12/15

REGIÓN	PRIORIDAD CE	PAÍS	AGROIN- DUSTRIA Y DESARROLLO RURAL	APOYO A PYME Y ECO- NOMÍA SOCIAL	EDUCA- CIÓN	FINANZAS INCLUSI- VAS	INFRAES- TRUCTURAS, ENERGÍAS RENOVABLES, MEDIOAM- BIENTE	TIC	TOTAL
África Subsaha- riana	Asociación	Etiopía	922.473						922.473
		Guinea Ecuatorial				66.350			66.350
		Mali				1.551.424			1.551.424
		Mauritania				22.220			22.220
		Mozambi- que	2.146.080			834.157			2.980.237
		Níger	13.443.249			58.993			13.502.242
		Senegal	4.109.995			6.159.162			10.269.157
	Rediseño	Cabo Verde	1.889.165						1.889.165
	Cierre	Angola		4.540.907		3.146.719			7.687.623
		Guinea Bissau				14.760			14.760
		Guinea Conackry				22.140			22.140
		RD Congo	5.599.410			8.059.600			13.659.010
	Otros	Benin				1.940.355			1.940.355
		Burkina Faso	795.633			297.345			1.092.977
		Burundi				66.407			66.407
		Camerún	435.868			3.527.974			3.963.842
Chad					88.562			88.562	
Costa de Marfil		1.153.091			4.028.684			5.181.775	
Gabón		762.245			119.453			881.698	
Ghana					3.618.696	340.144		3.958.840	
Kenia		6.479.069			9.681.957			16.161.026	
Madagas- car		2.495.925			76.611			2.572.536	
Malawi		7.621.932			612.542			8.234.474	
Mauricio					84.347			84.347	
Nigeria		219.087	1.654.775		14.189.402			16.063.264	
Ruanda					2.274.296			2.274.296	
Santo Tomé & Príncipe					22.117			22.117	
Sierra Leona	3.929.734						3.929.734		
Suazilan- dia						4.395.340	4.395.340		
Sudáfrica	968.596			557.819	7.079.866		8.606.281		

REGIÓN	PRIORIDAD CE	PAÍS	AGROIN- DUSTRIA Y DESARRO- LLO RURAL	APOYO A PYME Y ECO- NOMÍA SOCIAL	EDUCA- CIÓN	FINANZAS INCLUSI- VAS	INFRAES- TRUCTURAS, ENERGÍAS RENOVABLES, MEDIOAM- BIENTE	TIC	TOTAL
África Subsaha- riana	Otros	Tanzania				7.068.014	3.178.485		10.246.499
		Togo				165.752			165.752
		Uganda				1.986.070	663.954		2.650.025
		Zambia	6.256.787			6.038.081			12.294.868
		Zimbabue	922.473			1.118.834			2.041.306
	Subtotal África Subsahariana		60.150.811	6.195.682	-	77.498.840	15.657.789	-	159.503.123
América Latina y Caribe	Asociación	América Latina y Caribe (OEI)*			9.000.000				9.000.000
		Bolivia	3.088.975			3.744.588			6.833.564
		Colombia	1.094.731			13.314.280	16.466	3.794.456	18.219.933
		Cuba	1.178.220						1.178.220
		Ecuador	9.390.932			16.160.821			25.551.752
		El Salvador	2.089.244			12.009.554	1.508.670		15.607.468
		Guatemala				3.834.613	1.336.925		5.171.538
		Haití				4.072.942			4.072.942
		Honduras				1.057.350			1.057.350
		Nicaragua	2.639.740			11.641.610			14.281.350
		Paraguay				1.748.025			1.748.025
		Perú				28.687.816			28.687.816
		República Dominicana	2.701.357			11.677.411			14.378.767
	Rediseño	Argentina	14.252.880						14.252.880
		Brasil	2.089.190						2.089.190
		Costa Rica				241.014	386.024		627.038
		México					3.900.176	9.927	3.910.103
		Panamá				219.099	588.756		807.854
		Uruguay				2.000.000			2.000.000
	Cierre	Venezuela	1.067.762						1.067.762
Subtotal América Latina y Caribe		39.593.030	-	9.000.000	110.409.123	7.737.016	3.804.383	170.543.552	
Este Asia Y Pacífico	Cierre	Bangal- desh	8.666.621						8.666.621
		Camboya				58.804.845			58.804.845
		Vietnam	1.531.259						1.531.259
	Otros	India				810.959			810.959
		Indonesia	3.888.128						3.888.128
		Srilanka				892.573			892.573
Subtotal Este de Asia y Pacífico		14.086.008	-	-	60.508.377	-		74.594.386	

REGIÓN	PRIORIDAD	PAÍS	AGROINDUSTRIA Y DESARROLLO RURAL	APOYO A PYME Y ECONOMÍA SOCIAL	EDUCACIÓN	FINANZAS INCLUSIVAS	INFRAESTRUCTURAS, ENERGÍAS RENOVABLES, MEDIOAMBIENTE	TIC	TOTAL
Este de Europa y Centro Asia	Otros	Albania				10.100.000			10.100.000
		Bosnia y Herzegovina				29.800.000			29.800.000
		Montenegro				1.000.000			1.000.000
		Serbia				5.000.000			5.000.000
		Uzbekistán	4.924.062						4.924.062
	Subtotal Este de Europa y Centro Asia		4.924.062	-	-	45.900.000	-	-	50.824.062
MEDMA	Asociación	Marruecos		6.795.118		7.800.000			14.595.118
		Argelia		2.2562.240					2.562.240
	Rediseño	Egipto		4.006.211					4.006.211
		Jordania		1.318.673		12.692.546			14.011.220
		Túnez	1.877.196	7.523.537					9.400.733
	Cierre	Líbano		5.503.660		6.040.829			11.544.489
Subtotal Mediterráneo y Mundo Árabe		1.877.196	27.709.439		26.533.375	-	-	56.120.010	
TOTAL			120.631.108	33.905.121	9.000.000	320.849.715	23.394.806	3.804.383	511.585.132

Fuente: Elaboración propia a partir de los datos facilitados por las entidades.

* No se dispone de los datos de exposición por país de esta operación

2. OPERACIONES CON ACTUACIÓN MULTIPAÍS

A continuación, se describen aquellas operaciones cuya actuación se extiende a varios países. Los datos específicos de estas operaciones para cada uno de los países se incluyen en el apartado del país correspondiente.

- Inclusión financiera

African Guarantee Fund for Small and Medium-Sized Enterprises (AGF)

El Consejo de Ministros autorizó el 20/08/10 la inversión en el *African Guarantee Fund for Small and Medium-Sized Enterprises (AGF)* con el objetivo de contribuir a mejorar el acceso de las PYME africanas a la financiación, apoyando el desarrollo económico de la región. AGF ofrece garantías a instituciones financieras que operan en África para que éstas aumenten su actividad con PYME.

A cierre del ejercicio 2015, AGF tenía operaciones vigentes con instituciones presentes en 29 países, todos de África Subsahariana, de los cuales 6 son países de asociación para la Cooperación Española (Guinea Ecuatorial, Senegal, Mali, Níger, Mozambique y Mauritania).

La cartera vigente de FONPRODE con AGF asciende a 5 millones de EUR. Dicho importe se ha calculado aplicando el porcentaje de utilización de garantías de AGF a 31/12/15 (25%) sobre el capital invertido por FONPRODE y se ha ponderado por el peso de cada país en la cartera global de AGF.

Confederación Latinoamericana de Cooperativas de Ahorro y Crédito, R.L. (COLAC)

Con fecha 01/09/2006 el Consejo de Ministros autorizó un préstamo por un importe de 4,2 millones de EUR a la Confederación Latinoamericana de Cooperativas de Ahorro y Crédito, R.L. (COLAC), con el objetivo de contribuir a la expansión de la actividad de intermediación financiera con la microempresa en las cooperativas de ahorro y crédito en América Latina, a través del apoyo al crecimiento programado por la entidad. COLAC es una entidad de segundo piso y al cierre del ejercicio 2015 las operaciones asignadas al FONPRODE alcanzan un importe de 2,2 millones de EUR y están todas localizadas en Ecuador.

Global Impact Funds – Global Financial Inclusion Sub-Fund (GFIF)

El Consejo de Ministros del 20/12/2013 autorizó una aportación de capital de FONPRODE a GFIF por un importe máximo que no podría superar el 33% del tamaño del Fondo o 12.500.000 EUR. El compromiso de inversión de FONPRODE en GFIF, a 31/12/2015, alcanzaba los 8 millones de EUR, de los cuáles 2,67 millones de EUR se encontraban desembolsados.

El objetivo de GFIF es realizar inversiones en IMF a través de deuda (60%) y de capital (40%), dejando abierta la posibilidad de invertir hasta un 10% de los compromisos totales en empresas de otros sectores relacionados con las microfinanzas (las remesas, los microseguros o las tecnologías de la información aplicadas a microfinanzas). A cierre del ejercicio 2015, GFIF tiene inversiones en Ecuador, India y Sri Lanka.

Regional MSME Investment Fund for Sub-Saharan Africa (REGMIFA)

El 18 de diciembre de 2009, el Consejo de Ministros aprobó una aportación de capital al Fondo REGMIFA por importe máximo de 55 millones de EUR y una operación de pagarés subordinados de 10,3 millones de EUR.

REGMIFA pretende invertir en una cartera equilibrada de instituciones microfinancieras reguladas o no reguladas, y/o bancos comerciales y/u otras instituciones financieras establecidas en países de África Subsahariana que provean de Fondos a micro, pequeñas y medianas empresas (MiPYME). Entre sus objetivos específicos destaca el fomento del desarrollo económico, la creación de empleo, la generación de ingresos y la reducción de la pobreza mediante el apoyo a la MiPYME a través de las IMF; llegar a un gran número de países pobres y de difícil acceso a través de inversión comercial; aportar a las IMF una financiación estable de largo plazo en moneda local, acompañada de asistencia técnica de calidad y apalancar la inversión pública atrayendo capital privado por medio de inversiones en deuda senior.

REGMIFA cuenta con operaciones en los siguientes países: Angola, Benín, Camerún, Chad, Costa de Marfil, Ghana, Kenia, Malawi, Mali, Mozambique, Nigeria, Senegal, República Democrática del Congo, Ruanda, Tanzania, Uganda, Zambia, y Zimbabue.

Sociedad de Inversiones para la Microempresa en Centroamérica y El Caribe, S.A. (SICSA)

El Consejo de Ministros español, en su reunión del 27 de noviembre de 2009 aprobó la concesión de un préstamo a la Sociedad de Inversiones para la Microempresa en Centroamérica y El Caribe, S.A. (SICSA) con el objetivo de fortalecer y consolidar un organismo financiero con alcance regional que intermedie con la microempresa centroamericana y caribeña; además de ampliar la oferta financiera y profundizar la cobertura de las necesidades financieras de los microempresarios de menores recursos ubicados en las zonas rurales de los países de manera sostenible.

Al cierre del ejercicio 2015, las operaciones asignadas al FONPRODE por un importe de 5,1 millones de EUR están todas localizadas en: Costa Rica, El Salvador, Guatemala, Honduras, Nicaragua, Panamá y República Dominicana.

- Agroindustria y desarrollo rural

Fondo Africano de Agricultura (AAF)

El Consejo de Ministros aprobó el 20/08/2010 la realización de una aportación de capital a AAF, con cargo al extinto Fondo de Ayuda al Desarrollo (FAD). AAF es un Fondo de inversión cerrado, de vida limitada, que tiene por objeto participar en el capital de empresas agroindustriales en África Subsahariana. El periodo de inversión se inició en 2011 y finaliza en diciembre de 2016 (ampliable por otro año).

La participación de FONPRODE en AAF asciende a aproximadamente 36,74 millones de EUR formalizados. A 31/12/15 se habían desembolsado 31,92 millones de EUR.

AAF mantiene ocho proyectos subyacentes en la cartera a finales de 2015: un Fondo de inversión especializado en PYME (AAF SME Fund) e inversiones en 7 empresas, vinculados todos ellos al sector agrícola y agroindustrial en los siguientes países: Burkina Faso, Camerún, Costa de Marfil, Etiopía, Kenia, Madagascar, Malawi, Nigeria, República Democrática del Congo (RDC), Sierra Leona, Sudáfrica, Zambia y Zimbabue.

Facilidad Financiera España-FIDA para la Seguridad Alimentaria (STF)

En 2010, se creó la Facilidad Financiera para la Seguridad Alimentaria (STF). Se trata de un fideicomiso gestionado por el Fondo Internacional para el Desarrollo Agrícola (FIDA). La Facilidad otorga préstamos a países miembros de FIDA para la financiación de proyectos y programas en el ámbito agrícola. Esta financiación se ha concretado a través de préstamos con garantía soberana formalizados por FIDA por cuenta de la Facilidad con los países beneficiarios de los proyectos o programas. La contribución española se materializó a través de un préstamo de 285,5 millones de EUR (con cargo al antiguo Fondo de Ayuda al Desarrollo -FAD-, absorbido por FONPRODE, autorizado por Consejo de Ministros el 17/09/10) y una donación de 14,5 millones de EUR, ambas desembolsadas en su totalidad.

A cierre del ejercicio de 2015, la Facilidad había comprometido recursos en 24 proyectos repartidos en 23 países por importe agregado de 292 millones de EUR: Argentina, Bangladesh, Bolivia, Brasil (2 préstamos), Cabo Verde, Colombia, Cuba, Ecuador, El Salvador, Gabón, Indonesia, Kenia, Madagascar, Mozambique, Níger, República Dominicana, Senegal, Túnez, Uzbekistán, Venezuela,

Vietnam y Zambia. A 31/12/15, se había desembolsado el 29% del importe total comprometido en operaciones subyacentes.

- Educación, ciencia y cultura

Organización de los Estados Iberoamericanos (OEI)

El Consejo de Ministros aprobó el 29/09/2006 un crédito de 4,5 millones de EUR a la Organización de los Estados Iberoamericanos con cargo al extinto Fondo de Ayuda al Desarrollo (FAD). Adicionalmente, el Consejo de Ministros el 25/05/2007 aprobó un segundo préstamo por un importe de 4,5 millones de EUR también con cargo al extinto FAD. Ambos préstamos tienen como objetivo financiar el desarrollo de los siguientes programas en el ámbito de la educación, la ciencia y la cultura:

- Plan Iberoamericano de Alfabetización (4 millones de EUR).
- Espacio Iberoamericano del Conocimiento (3,5 millones de EUR).
- Pacto Iberoamericano por la Educación (1,5 millones de EUR).

La OEI ha gestionado a través de sus oficinas programas concretos de alfabetización nacional alcanzando una población de 49.000 personas a través de la aportación de FONPRODE en Colombia, El Salvador, Honduras, Nicaragua y Paraguay desde 2006 hasta 2014.

Desde un punto de vista geográfico, no se dispone de la distribución por país imputable a FONPRODE de estos tres programas de la OEI. Por ello, al calcular el importe total invertido por FONPRODE en cada país de actuación no se ha podido tener en consideración esta operación.

- Apoyo a la PYME y a la economía social

Contribución reembolsable para realizar inversiones en la cuenca Sur del Mediterráneo en colaboración con el Banco Europeo de Inversiones (BEI)

El 21/11/11, el Consejo de Ministros aprobó una contribución reembolsable por importe de 300 millones de EUR en colaboración con el Banco Europeo de Inversiones (BEI), para realizar inversiones orientadas fundamentalmente a la creación de empleo mediante apoyo a las PYME en los países de la cuenca sur del Mediterráneo. La contribución reembolsable se ha destinado a realizar inversiones en Fondos de capital riesgo que inviertan en PYMES en los países de dicha región. En 2014 se terminó el periodo de inversión, en el que se comprometieron inversiones por importe de 60 millones de EUR, de los cuales se encuentran efectivamente desembolsados 30,7 millones de EUR.

- Infraestructuras productivas, energías renovables y medioambiente

Aportación de capital al Fondo Multidonante GEF de Gestión Sostenible de Bosques en África (GEF)

La aportación de capital al Fondo Multidonante GEF de Gestión Sostenible de Bosques en África fue autorizada por Consejo de Ministros el 20/08/2010. GEF realiza inversiones en empresas del sector forestal en la región de África Subsahariana.

La participación de FONPRODE en GEF asciende a aproximadamente 18,37 millones de EUR, de los cuáles se habían desembolsado 15,65 millones de EUR.

GEF opera en Ghana, Suazilandia, Sudáfrica Tanzania y Uganda. En total, GEF tiene participaciones en 8 empresas subyacentes que operan en las siguientes líneas de negocio y actividades en los países mencionados:

- Plantaciones nuevas (*greenfield*).
- Plantaciones ya existentes.
- Concesiones de bosques naturales.
- Industrias de derivados de la madera.
- Cogeneración mediante biomasa forestal.

Fondo MGM Sustainable Energy Fund, L.P. (MSEF)

El 07/11/2014, el Consejo de Ministros autorizó la adquisición de una participación de capital en el Fondo MSEF, cuyo objetivo es invertir de forma directa o indirecta a través de capital, cuasi capital o deuda *mezzanine* en inversiones que faciliten la implementación de proyectos de eficiencia energética y energía renovable en América Latina (principalmente Colombia, México y Centroamérica) y El Caribe.

La participación total de FONPRODE en MSEF asciende a aproximadamente 11,02 millones de EUR formalizados, de los cuáles FONPRODE había desembolsado a 31/12/2015 la cantidad de 1,75 millones de EUR.

A cierre del ejercicio 2015, MSEF mantenía inversiones en Costa Rica, Panamá, Colombia y México.

Fondo Latin Renewables Infrastructure Fund LP (LRIF)

El 11/10/2012, el Consejo de Ministros autorizó la adquisición de una participación de capital en el Fondo LRIF, cuyo objetivo es invertir en el capital y/o en instrumentos financieros similares de pequeñas empresas o proyectos de energías renovables o de eficiencia energética en la región de América Latina y el Caribe, contribuyendo al desarrollo de la región y a la lucha contra el cambio climático.

La participación de FONPRODE en LRIF asciende a aproximadamente 11,48 millones de EUR formalizados, de los cuales se habían desembolsado 5,99 millones de EUR.

A cierre de 2015, LRIF tenía inversiones en Guatemala, El Salvador y México,

- Tecnologías de la Información y Comunicación (TIC)

Fondo AMERIGO VENTURES PACÍFICO (AMERIGO)

La aportación de capital al Fondo AMERIGO VENTURES CAPITAL fue autorizada por Consejo de Ministros el 11/10/2012. AMERIGO es un Fondo que forma parte de la plataforma Amerigo, red de Fondos de Venture Capital tecnológico que opera en las áreas de América Latina y España. Telefónica es el promotor y originador del proyecto.

El Fondo invierte en empresas colombianas, peruanas y mexicanas del sector de las TICs que se encuentran en fases tempranas de desarrollo y de crecimiento. Colombia es el mercado principal del Fondo.

El objetivo de la participación de FONPRODE en el Fondo es la promoción de las PYMES colombianas en el sector de las TIC, dada su capacidad generadora de empleo digno y de un tejido empresarial capaz de contribuir al crecimiento económico y desarrollo del país, así como promover la cohesión social y la reducción de la desigualdad tan pronunciada en Colombia.

La participación total de FONPRODE en AMERIGO asciende a aproximadamente 13,7 millones de EUR formalizados, cantidad similar a la participación del otro socio mayoritario en el Fondo, Telefónica. A 31/12/15 FONPRODE había desembolsado 1,59 millones de EUR.

A cierre del ejercicio 2015, AMERIGO tenía en cartera cuatro inversiones: tres en Colombia y una inversión en una compañía que opera tanto en México como en Colombia.

3. REGIÓN: AMÉRICA LATINA OPERACIONES CON ACTUACIÓN MULTIPAÍS

3.1 PAÍSES DE ASOCIACIÓN

BOLIVIA

A cierre de 2015 FONPRODE tenía invertido en Bolivia un importe de aproximadamente 6,8 millones de EUR en los sectores: (i) inclusión financiera y (ii) agroindustria y desarrollo rural.

- Inclusión financiera

El objetivo estratégico de FONPRODE en el ámbito de las microfinanzas en Bolivia es la lucha contra la pobreza, facilitando el acceso al sistema financiero formal de los microempresarios residentes en el país. Este objetivo estratégico se concreta en la ampliación de la oferta de los servicios financieros dirigidos a la microempresa.

Persiguiendo ese objetivo se formalizaron operaciones de ámbito nacional, centradas únicamente en Bolivia, y operaciones de ámbito regional (América Latina y el Caribe) que cuentan a su vez con operaciones subyacentes en el país. A 31 de diciembre de 2015 los principales datos de estas operaciones son:

Tabla 2.- Cifras del Programa Español de Microfinanzas en Bolivia

PAÍS	ENTIDAD	FECHA APROBACIÓN COMITÉ EJECUTIVO	IMPORTE APROBADO (EUR)	DEUDA VIVA 31/12/2015 (EUR)	DEUDA VIVA 31/12/2015 (USD)
Bolivia	Banco Solidario (BANCOSOL)	11/11/2004	4.000.000	1.517.161	1.651.733
	Fondo Financiero Privado para el Fomento a Iniciativas Económicas (FIE)	07/07/2005	4.000.000	2.227.427	2.425.000
TOTAL			8.000.000	3.744.588	4.076.733

Fuente: Elaboración propia COFIDES a partir de los datos facilitados por AECID

A continuación, se detallan las principales cifras de alcance obtenidas en el país con estas operaciones a 31 de diciembre de 2015.

Tabla 3.- Cifras de Alcance del Programa Español de Microfinanzas en Bolivia

CONCEPTOS	31/12/2015
Cartera vigente	4.076.733 USD
Número de Clientes microempresarios activos	868
% Mujeres	48%
% Cartera vigente en áreas Rurales	23%
Saldo promedio del Crédito	4.697 USD
DISTRIBUCIÓN POR SECTOR ECONÓMICO	% DEL VOLUMEN CARTERA
Primario	14%
Secundario	23%
Terciario	63%

Fuente: Elaboración propia COFIDES a partir de los datos facilitados por las entidades

- Agroindustria y desarrollo rural:

Facilidad Financiera España-FIDA para la Seguridad Alimentaria

A través de FIDA (ver apartado 2), FONPRODE está presente en Bolivia cofinanciando el Programa ACCESOS. Su objetivo de desarrollo es mejorar la calidad de vida de unos 32.000 hogares rurales, en su mayoría expuestos a inseguridad alimentaria, que dependen en gran medida de la agricultura en pequeña escala y las actividades conexas para sus medios de vida y, por consiguiente, son vulnerables a los efectos del cambio climático. El foco principal del programa se centra en iniciativas que refuercen las capacidades de las comunidades locales en la gestión de tierras, agua y otros recursos naturales que son estratégicos en sus respectivos territorios. El programa tiene tres componentes: i) gestión de los recursos naturales, inversión en desarrollo de activos y de empresas ii) inclusión y protección financiera y iii) gestión del propio programa. La estrategia de

inclusión, de igualdad de género y de empleo para jóvenes es parte integral de cada componente. El programa se implementará en 5 años.

Desde el comienzo de su ejecución en 2012, el programa ACCESOS ha avanzado en las siguientes áreas técnicas: elaboración y definición de una estrategia de implantación general del programa, al igual que de estrategias específicas como las de género y medioambiente y establecimiento de un sistema de georreferencia. A diciembre de 2015, las comunidades han elaborado 2.058 mapas / evaluaciones de participación comunitaria (“mapas parlantes”) beneficiando a un total de 24.667 familias, que han recibido incentivos financieros por un total de 1,1 millones de USD. La gestión de los recursos naturales también ha comenzado en las áreas de la conservación del suelo y gestión de aguas. Adicionalmente el programa ha cofinanciado 496 planes de negocio dentro de su área de influencia y transferido 3,5 millones de USD para esta tarea, beneficiando a 8.790 familias. Todos los grupos que reciben transferencias económicas manejan una cuenta bancaria y están seleccionando y contratando ellos mismos la asistencia técnica necesaria para apoyar sus planes de negocio.

El estudio de base se elaboró en tiempo, y el programa reporta bajo el sistema de gestión de resultados e impactos.

El componente de inclusión financiera ha empezado su implantación durante el segundo semestre de 2015 y supone la instauración de capacidades con relación a servicios financieros y ahorro.

En el área de género, el programa ha establecido un acuerdo con *UN Women*, quien está proveyendo de una guía estratégica y herramientas operativas para ajustar las políticas de género a los diferentes territorios y actividades. Aunque los avances son buenos, el Programa sufre de algunas debilidades en los sistemas internos de control. FIDA está siguiendo esta cuestión de cerca. En junio de 2016, FIDA realizó una misión de supervisión en la que concluyó que el programa estaba progresando y corrigiendo problemas identificados en misiones anteriores.

Tabla 4.- Programa financiado por el STF en Bolivia

PAÍS	PROGRAMA	FECHA APROBACIÓN COMITÉ EJECUTIVO FIDA	CARACTERÍSTICAS	IMPORTE APROBADO (EUR)	IMPORTE DESEMBOLSADO 31/12/2015 (EUR)
Bolivia	Inclusión Económica para Familias y Comunidades Rurales en el Territorio Plurinacional del Estado de Bolivia (Programa ACCESOS)	12/2011	Préstamo firmado 03/2013 y efectivo en 08/2013. 20 años y 5 de carencia	11.200.000	3.088.975
TOTAL				11.200.000	3.088.975

Fuente: Elaboración propia COFIDES a partir de los datos facilitados por AECID

COLOMBIA

A cierre de 2015 FONPRODE tenía invertido en Colombia un importe de aproximadamente 18,2 millones de EUR²⁸ en los sectores: (i) inclusión financiera, (ii) agroindustria y desarrollo rural, (iii) infraestructuras productivas, energías renovables y medioambiente y (iv) TIC. Adicionalmente FONPRODE ha apoyado el sector de Educación, ciencia y cultura mediante el Plan Iberoamericano de Alfabetización de la Organización de Estados Iberoamericanos (ver apartado 2).

- Inclusión financiera

El objetivo estratégico de FONPRODE en microfinanzas en Colombia es la lucha contra la pobreza facilitando el acceso al sistema financiero formal de los microempresarios residentes en Colombia.

Este objetivo estratégico se concreta en apoyar el desarrollo de la industria y la profundización de la oferta de servicios financieros hacia sectores de la microempresa ubicados en lugares con presencia insuficiente de entidades crediticias y/o financieras adecuadas, especialmente en los municipios pequeños, donde la proporción de microempresas desatendidas financieramente es mayor. Persiguiendo este objetivo, al 31/12/15 FONPRODE contaba con una operación de préstamo al Banco de Comercio Exterior de Colombia (BANCOLDEX), entidad que actúa como segundo piso, financiando a entidades microfinancieras colombianas que intermedian con la microempresa en el país. Con este préstamo se constituyó el Programa Español de Microfinanzas en Colombia con BANCOLDEX.

A 31 de diciembre de 2015 las principales cifras del Programa son:

Tabla 5.- Cifras del Programa Español de Microfinanzas en Colombia

PAÍS	ENTIDAD	FECHA APROBACIÓN COMITÉ EJECUTIVO	IMPORTE APROBADO (EUR)	DEUDA VIVA 31/12/2015 (EUR)	DEUDA VIVA 31/12/2015 (USD)
Bolivia	BANCOLDEX	28/05/2008	20.000.000	14.981.538	16.310.400
TOTAL			20.000.000	14.981.538	16.310.400

Fuente: Elaboración propia COFIDES a partir de los datos facilitados por AECID.

Las principales cifras de seguimiento del Programa, facilitadas por BANCOLDEX a 31 de diciembre de 2015, son las contempladas en la siguiente tabla:

Tabla 6.- Cifras de Alcance del Programa Español de Microfinanzas en Colombia

CONCEPTOS	31/12/2015
Cartera Vigente del Programa	14.495.258 USD
Nº Clientes en vigor	15.783
Préstamo promedio por Cliente	918,40 USD

²⁸ En el caso de Bancoldex, sólo se computa el importe efectivamente colocado en instituciones financieras intermediarias (cartera vigente de la operación), que asciende a 14,5 millones de USD (13,3 millones de EUR).

CONCEPTOS	31/12/2015
Préstamo promedio por Operación	650,56 USD
Clientes nuevos / % Total Clientes	13.119 / 83%
DISTRIBUCIÓN DE CLIENTES POR DESTINO DEL CRÉDITO	31/12/2015
Activo Fijo	58%
Capital Trabajo	42%
IMF SUBPRESTATARIAS	31/12/2015
Nº Instituciones Microfinancieras (IMF) intermediarias	53*
Nº Créditos desembolsados a IMF	54.577
IMF SUBPRESTATARIAS DE BANCOLDEX	14

Fuente: Elaboración propia COFIDES a partir de los datos facilitados por las entidades

* Estas son las IMF con las que BANCOLDEX ha intermediado recursos de abril de 2004 a diciembre de 2015. De este total, dos son entidades supervisadas por la Superintendencia Financiera y cuatro por la Superintendencia Solidaria. La distribución de las subprestatarias refleja la presencia tan significativa de las ONG en número y también en volumen de cartera acumulada, seguidas del sector cooperativo.

- Agroindustria y desarrollo rural:

Facilidad Financiera España-FIDA para la Seguridad Alimentaria

A través de la operación con FIDA (ver apartado 2), FONPRODE está presente en Colombia cofinanciando el programa “Construyendo Capacidades Empresariales”, a través de un préstamo de 14,3 millones de EUR.

Tabla 7.- Programa financiado por el STF en Colombia

PAÍS	PROGRAMA	FECHA APROBACIÓN COMITÉ EJECUTIVO FIDA	CARACTERÍSTICAS	IMPORTE APROBADO (EUR)	IMPORTE DESEMBOLSADO 31/12/2015 (EUR)
Colombia	Programa Construyendo Capacidades Empresariales	04/2012	Préstamo firmado 12/2012 y efectivo en 02/2014. 18 años y 3 de carencia	14.300.000	1.094.731
TOTAL				14.300.000	1.094.731

Fuente: Elaboración propia COFIDES a partir de los datos facilitados por AECID

La finalidad del programa es mejorar las condiciones de vida, ingresos y empleo en las zonas rurales post conflicto de Colombia. Sus objetivos específicos son los siguientes: i) incrementar la seguridad alimentaria de las familias y comunidades, ii) incrementar el potencial productivo de los beneficiarios del proyecto para generar ingresos suficientes y sostenibles; iii) mejorar el capital social disponible para facilitar el acceso de los beneficiarios a los Servicios de desarrollo rural; iv) reforzar las estrategias de sustento de las economías rurales pobres para incrementar sus activos físicos y financieros; v) desarrollar herramientas apropiadas para mejorar las competencias de la población rural joven y contribuir al cambio generacional; y vi) promover el aprendizaje y la ampliación de las estrategias por parte de las administraciones territoriales de la zona del proyecto.

La población objetivo se compone de aproximadamente 50.000 familias rurales que viven en extrema pobreza a lo largo de 17 departamentos del país. Entre ellos hay pequeños granjeros, grupos indígenas, comunidades afro-colombianas, familias con una mujer como cabeza de familia, juventud rural y familias rurales que han sufrido reasentamientos.

En noviembre de 2015 se realizó una Misión de valoración por el Ministro de Agricultura y Desarrollo Rural, el Ministro de Economía, el Ministro de Planeamiento, FIDA y la Oficina Técnica de Cooperación de AECID en Colombia y se concluyó que el programa estaba desarrollándose adecuadamente. Está presente en 69 municipios rurales con 16.800 familias beneficiarias. A diciembre de 2015, un total de 1.255 organizaciones locales se han conformado y la mitad de ellas ya han recibido incentivos económicos, educación financiera y formación en negocios junto con asistencia técnica. El 59% de los beneficiarios son mujeres y el 70% de las iniciativas económicas se asocian a actividades agrícolas incluyendo producción primaria y procesos de transformación.

La inversión total del proyecto es de 69,9 millones de EUR de los que se han desembolsado 4,5 millones. Dado el lento proceso de implantación y el bajo ratio de desembolso, la Misión solicitó al Gobierno de Colombia tomar medidas urgentes para resolver los problemas de gestión que afectan a la eficiencia y efectividad del programa. Durante la primera mitad de 2016 se han realizado tres misiones de seguimiento, la última de las cuales contó con la participación de AECID. Esta misión concluyó que, si bien el Programa estaba realizando algunos progresos, era necesaria una mayor implicación del Ministerio de Agricultura y Desarrollo Rural.

- Educación, ciencia y cultura

Colombia ha recibido financiación por importe de 4,3 millones de EUR con cargo al Plan Iberoamericano de Alfabetización, desarrollado en varios países por la Organización Internacional del Trabajo (OIT).

- Infraestructuras productivas, energías renovables y medioambiente

Aportación de capital al Fondo *MGM Sustainable Energy Fund, L.P.* (MSEF)

En Colombia, el Fondo *MSEF Sustainable Energy Fund, L.P.* (ver apartado 2) cuenta con un proyecto de eficiencia energética en una cooperativa lechera local. Este proyecto consiste en capturar biogás procedente del tratamiento de las aguas residuales, para producir vapor que la empresa utilizaría en otro de sus procesos (limpieza de camiones de recogida de leche). Los ingresos provendrán de la venta de este vapor. El contrato de arrendamiento expirará cuando la empresa colombiana reciba y pague un total de 50.000 toneladas de vapor. Actualmente el proyecto se encuentra en fase de ejecución. La inversión de FONPRODE en Colombia a través de MSEF asciende a 16.466 EUR.

- Tecnologías de la Información y Comunicación (TIC)

Aportación de capital al Fondo *PROGRESA CAPITAL* (PROGRESA)

Progresas Capital (PROGRESA) es un Fondo de inversión cerrado de vida limitada que toma participaciones minoritarias en empresas colombianas que están en fase inicial de actividad o en

etapa temprana de crecimiento, y que requieren de capital para desarrollarse en nuevos mercados e introducir nuevos productos en sectores con gran potencial de crecimiento como el de las Tecnologías de Información y Comunicación (TICs) y la Biotecnología. La inversión en el mismo fue autorizada por Consejo de Ministros el 20/08/2010. La contribución total de FONPRODE a PROGRESA asciende a 5 millones de EUR formalizados y, a finales de 2015, la cartera vigente de FONPRODE en el Fondo se situaba en 2,2 millones de EUR²⁹.

A finales del ejercicio 2015, la cartera del Fondo contaba con 5 inversiones subyacentes que generaron 160 puestos de trabajo directos y una contribución fiscal directa al Estado colombiano de aproximadamente unos 48.000 USD.

Entre las empresas participadas por el Fondo PROGRESA destacan las siguientes líneas de negocio:

- Soluciones tecnológicas para el diagnóstico médico remoto.
- Desarrollo de bioinsumos de origen botánico natural con dos líneas de negocio: colorante 'azul' y productos de aseo del hogar.
- Producción y comercialización de contenido de animación y desarrollo de videojuegos.
- Software de gestión de datos para mejorar la eficiencia del procesado de estos datos en empresas de servicios públicos. Su principal producto cuenta con la capacidad de lectura y análisis de más de 150 modelos de contadores utilizados por empresas de generación y distribución de energía.
- Software para gestión de servicios de tecnología de la información. Su principal producto se trata de una herramienta para instalar mesas de servicios o centros de servicios compartidos (administración de solicitudes de servicio; inventario de activos y configuraciones; y gestión de operaciones), que permiten adoptar prácticas que contribuyen a la eficiencia y productividad de las empresas.

Aportación de capital del Fondo AMERIGO VENTURES PACÍFICO (AMERIGO)

A finales del ejercicio 2015, la cartera del Fondo AMERIGO VENTURES PACÍFICO (ver apartado 2) contaba con 4 inversiones subyacentes en Colombia (una de las cuales también tiene sede en México), que generaron aproximadamente 170 puestos de trabajo directos en Colombia. La exposición de FONPRODE en Colombia a través de este Fondo asciende a 1,59 millones de EUR³⁰.

Entre las empresas participadas en Colombia por AMERIGO destacan las siguientes líneas de negocio:

- Seguros on-line.
- Tecnología informática, telefonía y comunicaciones a nivel nacional e internacional, que desarrolla actividades como almacenamiento de bases de datos, correo electrónico e internet, consultoría en equipos de informática y asesoramiento.
- Señalización digital.

²⁹ Información confidencial.

³⁰ Información confidencial.

CUBA

A cierre de 2015 FONPRODE tenía invertido en Cuba un total cercano a los 1,18 millones de EUR en el sector de agroindustria y desarrollo rural.

- Agroindustria y desarrollo rural:

Facilidad Financiera España-FIDA para la Seguridad Alimentaria

A través de la operación con FIDA (ver apartado 2), FONPRODE está presente en Cuba cofinanciando el Proyecto de Desarrollo Rural Cooperativo en la Región Oriental (PRODECOR), cuyo importe total asciende a 50 millones de USD.

Tabla 8.- Programa financiado por el STF en Cuba

PAÍS	PROGRAMA	FECHA APROBACIÓN COMITÉ EJECUTIVO FIDA	CARACTERÍSTICAS	IMPORTE APROBADO (EUR)	IMPORTE DESEMBOLSADO 31/12/2015 (EUR)
Cuba	Proyecto de Desarrollo Rural Cooperativo en la Región Oriental (PRODECOR)	09/2013	Préstamo firmado 11/2013 y efectivo en 07/2014. 18 años y 3 de carencia	20.800.000	1.178.220
TOTAL				20.800.000	1.178.220

Fuente: Elaboración propia COFIDES a partir de los datos facilitados por AECID

El objetivo de desarrollo del proyecto es contribuir a incrementar la producción y la productividad de los cultivos estratégicos (principalmente maíz y frijol) y mejorar las condiciones de vida de las familias de los productores agrícolas organizados en cooperativas en la región oriental. El proyecto contempla tres componentes: i) la formulación e implantación de planes de desarrollo de cooperativas diseñados por las propias cooperativas participantes. Estas, usarán créditos bancarios en moneda local bajo condiciones de crédito habituales en Cuba; ii) mejora de la cobertura, frecuencia y calidad de los servicios agrícolas en el área de proyecto; iii) estudios analíticos de relevancia socioeconómica que creen una base para el continuo diálogo con el Gobierno sobre temas de desarrollo rural en Cuba.

El proyecto apoyará a 157 cooperativas representando aproximadamente 13.000 familias rurales. Otras 26.000 familias se beneficiarán indirectamente de este programa. También se beneficiarán de forma directa 40 proveedores de servicios al sector agrícola. Se estima que al menos el 15% de los beneficiarios directos del proyecto sean jóvenes y el 10% mujeres.

A fecha de diciembre 2015, se han formulado y aprobado 98 planes de desarrollo de cooperativas. Sin embargo, la puesta en marcha de estos planes ha tenido su inicio efectivo en el primer trimestre de 2016, cuando los primeros equipamientos han llegado a las cooperativas. Asimismo, se han formulado y aprobado 40 planes de refuerzo de comercio, cuya línea de base se diseñó en 2015, pero que igualmente se han iniciado en 2016. La restricción principal son los procesos de adquisición de bienes y servicios que se desarrollan de forma lenta dada la limitada experiencia en el país con los estándares internacionales de aprovisionamiento.

ECUADOR

A cierre de 2015 FONPRODE tenía invertido en Ecuador un total cercano a los 25,5 millones de EUR³¹ en los sectores: (i) inclusión financiera y (ii) agroindustria y desarrollo rural.

- Inclusión financiera

El objetivo estratégico de FONPRODE en el campo de las microfinanzas en Ecuador es contribuir a la lucha contra la pobreza facilitando el acceso al sistema financiero formal de los microempresarios que conforman una parte mayoritaria de la sociedad y de la economía ecuatoriana, así como fomentar la diversidad de una oferta sólida de servicios financieros a la microempresa en un ambiente de competencia y transparencia.

Este objetivo estratégico a nivel país se concreta en diferentes objetivos específicos fijados en los acuerdos suscritos entre la AECID y las entidades prestatarias.

La actuación de FONPRODE está teniendo lugar a través de operaciones de deuda a tres entidades nacionales y un préstamo a la Confederación Latinoamericana de Cooperativas de Ahorro y Crédito, R.L. (COLAC), entidad de segundo piso con carácter regional; además de una operación de participación de capital en GFIF (ver apartado 2).

En la tabla siguiente se muestran las principales cifras de las operaciones en marcha con instituciones microfinancieras nacionales:

Tabla 9.- Cifras del Programa Español de Microfinanzas en Ecuador

PAÍS	ENTIDAD	FECHA APROBACIÓN COMITÉ EJECUTIVO	IMPORTE APROBADO (EUR)	DEUDA VIVA 31/12/2015 (EUR)	DEUDA VIVA 31/12/2015 (USD)
Ecuador	Banco Solidario (BANCOSOL)	19/07/2007	7.400.000	5.987.975	6.519.108
		20/12/2010	7.500.000	3.750.000	4.082.625
	Riobamba Ltda. Cooperativa de Ahorro y Crédito	19/07/2007	5.000.000	2.833.756	3.085.110
	Caja Central Cooperativa FINANCOOP	17/07/2006	1.000.000	498.080	542.260
TOTAL			20.900.000	13.069.811	14.229.103

Fuente: Elaboración propia COFIDES a partir de los datos facilitados por AECID

A continuación, se detallan las principales cifras de alcance obtenidas en Ecuador con estas operaciones a 31 de diciembre de 2015.

³¹ A 31/12/15 el Crédito a la República de Ecuador para la financiación del “Proyecto de Irrigación Tecnificada para Pequeños y Medianos Productores y Productoras no había entrado en vigor, ni se había comenzado a desembolsar, por lo que no se ha tenido en cuenta al calcular esta cifra.

Tabla 10.- Cifras de Alcance del Programa Español de Microfinanzas en Ecuador*

CONCEPTOS	31/12/2015
Cartera vigente	13.686.843 USD
Número de Clientes microempresarios activos	7.034
% Mujeres	60%
% Cartera vigente en áreas Rurales	15%
Saldo promedio del Crédito	1.929 USD
DISTRIBUCIÓN POR SECTOR ECONÓMICO	% DEL VOLUMEN CARTERA
Primario	12%
Secundario	11%
Terciario	77%
IMF SUBPRESTATARIAS DE FINANCOOP	4 COOPERATIVAS

Fuente: Elaboración propia COFIDES a partir de los datos facilitados por las entidades.

* La cartera vigente, el número de clientes y el saldo promedio por cliente, corresponden sólo a Banco Solidario y a Cooperativa Riobamba. No se contempla FINANCOOP porque no aporta información correspondiente a clientes.

Como se ha indicado anteriormente, adicionalmente a estas operaciones con entidades nacionales, FONPRODE también actúa en este sector en Ecuador mediante un préstamo a la Confederación Latinoamericana de Cooperativas de Ahorro y Crédito, R.L. (COLAC) y una participación en el capital del Fondo Global Financial Inclusion Sub-Fund (GFIF). Los principales datos de estas operaciones son los recogidos a continuación:

Tabla 11.- Operaciones desarrolladas por Entidades 2° Piso o asimilables en Ecuador

PAÍS	ENTIDAD	FECHA APROBACIÓN CONSEJO DE MINISTROS	IMPORTE APROBADO FONPRODE	IMPORTE ASIGNADO A FONPRODE EN ECUADOR 31/12/2015 (EUR)
Ecuador	Confederación Latinoamericana de Cooperativas de Ahorro y Crédito, R.L. (COLAC)	01/09/2006	4.200.000	2.120.822*
	Global Financial Inclusion Sub-Fund (GFIF)	20/12/2013	12.500.000	970.188**
TOTAL			16.700.000	3.091.010

Fuente: Elaboración propia COFIDES a partir de los datos facilitados por las entidades.

* El importe asignado por COLAC a la operación del FONPRODE es de 2.120.822 EUR, mientras que la deuda viva de COLAC con el ICO / FONPRODE es de 2.214.229, EUR.

** Información confidencial.

Tabla 12.- Alcance de las operaciones con entidades de segundo piso con actuación regional y presencia en Ecuador

CONCEPTOS	31/12/2015
Cartera vigente	3.365.183 USD
Número de Clientes microempresarios activos	1.011
Número / % Clientes Mujeres	499 / 49 %
IMF SUBPRESTATARIAS DE COLAC Y GFIF EN ECUADOR	11 COOPERATIVAS Y 1 BANCO

Fuente: Elaboración propia COFIDES a partir de los datos facilitados por las entidades

- Agroindustria y desarrollo rural:

Facilidad Financiera España-FIDA para la Seguridad Alimentaria

A través de la operación con FIDA (ver apartado 2), FONPRODE cofinancia el Programa de Desarrollo de Territorios Rurales “Buen Vivir” en el país, que está próximo a su finalización.

Tabla 13.- Programa financiado por el STF en Ecuador

PAÍS	PROGRAMA	FECHA APROBACIÓN COMITÉ EJECUTIVO FIDA	CARACTERÍSTICAS	IMPORTE APROBADO (EUR)	IMPORTE DESEMBOLSADO 31/12/2015 (EUR)
Ecuador	Programa de Desarrollo Territorios Rurales “Buen Vivir”	09/2011	Préstamo firmado y efectivo 05/2012. 18 años y 3 de carencia	10.710.000	9.390.932
TOTAL				10.710.000	9.390.932

Fuente: Elaboración propia COFIDES a partir de los datos facilitados por AECID

El área de proyecto incluye 46 municipalidades y 165 parroquias rurales. Estas áreas concentran una gran población de familias extremadamente pobres, y en algunos casos, comunidades indígenas y afro-ecuatorianas. La población está próxima a las 760.000 personas (aproximadamente el 16% de la población rural del país). El objetivo general es desarrollar capacidades de la población rural, gobiernos locales autónomos y organizaciones sociales para diseñar e implantar procesos dirigidos a garantizar la seguridad alimentaria. El objetivo de desarrollo es mejorar directamente la seguridad alimentaria y el sustento de aproximadamente 25.000 familias en estos territorios. A fin de lograr este objetivo, se fomentarán las iniciativas endógenas a nivel territorial que estén centradas en hacer viable la producción agroecológica desde los productores familiares a las mujeres más pobres.

En septiembre 2015 se realizó la revisión intermedia por FIDA que informó sobre la ejecución adecuada y los buenos resultados generales del proyecto. Las principales cifras alcanzadas hasta la fecha son: 175 proyectos apoyados (48 terminados y 109 en curso); 10.500 familias beneficiadas; 120 organizaciones rurales apoyadas y 149 proveedores de servicios locales activos en el proyecto.

Crédito a la República de Ecuador para la financiación del “Proyecto de Irrigación Tecnificada para Pequeños y Medianos Productores y Productoras”

El Consejo de Ministros autorizó el 4 de septiembre de 2015 un préstamo de carácter concesional con garantía soberana a Ecuador para cofinanciar el “Proyecto de irrigación tecnificada dirigido a los pequeños y medianos productores campesinos”, por un importe máximo de 20.000.000 USD con cargo al FONPRODE, que será ejecutado por el Ministerio de Agricultura, Ganadería, Acuacultura y Pesca de Ecuador (MAGAP). Este proyecto tendrá un coste aproximado de 128 millones USD y será cofinanciado por el Banco Mundial (80 millones de USD) y el Gobierno de Ecuador (28 millones de USD).

El objetivo que se persigue con este préstamo es contribuir a la mejora del ingreso de los beneficiarios mediante la implantación de riego tecnificado, así como fomentar el manejo climáticamente inteligente de suelos y aguas.

El Convenio de Crédito se firmó en mayo de 2016 y entró en vigor en junio de este mismo año. Se espera el primer desembolso para finales de 2016 o el primer trimestre de 2017.

EL SALVADOR

A cierre de 2015 FONPRODE tenía invertido en El Salvador un total cercano a 15,6 millones de EUR³² en los sectores: (i) inclusión financiera, (ii) agroindustria y desarrollo rural e (iii) infraestructuras productivas, energías renovables y medioambiente. Adicionalmente FONPRODE ha apoyado el sector de educación, ciencia y cultura mediante el Plan Iberoamericano de Alfabetización de la Organización de Estados Iberoamericanos (ver apartado 2).

- Inclusión financiera

El objetivo estratégico de FONPRODE en El Salvador es el de la promoción del tejido microempresarial a través de la ampliación de la oferta de servicios financieros dirigidos a la microempresa, contribuyendo al fomento de una relación financiera adecuada, estable y sostenible en el largo plazo, entre las entidades financieras reguladas y supervisadas, o aquellas otras que estén en proceso de regulación, y la microempresa, facilitando que esa oferta se extienda hacia las zonas en las que la cobertura de la demanda de crédito es menor, especialmente las áreas rurales.

Persiguiendo ese objetivo se formalizaron operaciones de ámbito nacional, centradas únicamente en El Salvador; y operaciones de ámbito regional (América Latina y el Caribe) que tienen operaciones subyacentes en El Salvador. Así aparecen recogidas en las tablas que se presentan a continuación:

³² El Préstamo a El Salvador para la financiación del Programa de Caminos Rurales Progresivos y Mejoramiento a Nivel Nacional a 31/12/15 no había entrado en vigor, por lo que no se ha tenido en cuenta al calcular esta cifra.

Tabla 14.- Cifras del Programa Español de Microfinanzas en El Salvador

PAÍS	ENTIDAD	FECHA APROBACIÓN COMITÉ EJECUTIVO	IMPORTE APROBADO (EUR)	DEUDA VIVA 31/12/2015 (EUR)	DEUDA VIVA 31/12/2015 (USD)
El Salvador	BANDESAL	14/11/2000	8.000.000	6.987.710	7.607.520
	Apoyo Integral	07/07/2009	4.000.000	3.073.390	3.346.000
TOTAL			12.000.000	10.061.100	10.953.520

Fuente: Elaboración propia COFIDES a partir de los datos facilitados por AECID

El 7 de noviembre de 2014, el Consejo de Ministros autorizó la concesión de un nuevo préstamo a BANDESAL con el objeto de ampliar la oferta de servicios financieros dirigidos a la microempresa y a la pequeña empresa en El Salvador, en especial contribuyendo a que la oferta financiera se extienda a las áreas de mayor incidencia de la pobreza de El Salvador. El importe de ese préstamo es de un valor máximo de 15 millones de USD. La operación se encuentra en fase de formalización.

A continuación, se detallan las principales cifras de alcance obtenidas en el país con las operaciones en vigor directas a entidades salvadoreñas, a 31 de diciembre de 2015.

Tabla 15.- Cifras de Alcance del Programa Español de Microfinanzas en El Salvador

CONCEPTOS	31/12/2015
Cartera vigente	10.953.520 USD
Número de Clientes microempresarios activos	5.522
% Mujeres	N/A
% Cartera vigente en áreas Rurales	51%
Saldo promedio del Crédito	1.984 USD
DISTRIBUCIÓN POR SECTOR ECONÓMICO	% DEL VOLUMEN CARTERA
Primario	9%
Secundario	2%
Terciario	89%
IMF SUBPRESTATARIAS DE BANDESAL	26 IMF: IFNB*, COOPERATIVAS Y BANCOS

Fuente: Elaboración propia COFIDES a partir de los datos facilitados por la entidad

* IFNB: Institución Financiera No Bancaria.

Como se ha citado anteriormente, la actuación del FONPRODE en el país también viene acompañada de una operación de préstamo a una entidad regional, SICSA (ver apartado 2). En la siguiente tabla se detallan los principales datos de esta operación:

Tabla 16.- Operaciones SICSA en El Salvador

PAÍS	ENTIDAD	FECHA APROBACIÓN CONSEJO DE MINISTROS	IMPORTE APROBADO FONPRODE (REG. CENTROAMÉRICA Y CARIBE) (EUR)	IMPORTE ASIGNADO A FONPRODE EN EL SALVADOR A 31/12/2015 (EUR)
El Salvador	Sociedad para la Inclusión de la Microempresa en Centroamérica y el Caribe S.A. (SICSA)	27/11/2009	5.700.000	1.948.453
TOTAL			5.700.000	1.948.453

Fuente: Elaboración propia COFIDES a partir de los datos facilitados por AECID y por la entidad

A continuación, se resume brevemente el alcance estimado en El Salvador a través de esa operación de segundo piso con actuación regional:

Tabla 17.- Alcance de la operación de préstamo con SICSA en El Salvador

CONCEPTOS	31/12/2015
Cartera vigente	2.121.281 USD
Número de Clientes microempresarios activos	3.310
Número / % Clientes Mujeres	2.186 / 66%
Número / % Clientes áreas Rurales	1.031 / 31%
DISTRIBUCIÓN POR SECTOR ECONÓMICO	% DEL VOLUMEN CARTERA
Primario	16%
Secundario	14%
Terciario	70%
IMF SUBPRESTATARIAS DE SICSA EN EL SALVADOR	13 IMF

Fuente: Elaboración propia COFIDES a partir de los datos facilitados por la entidad.

- Agroindustria y desarrollo rural

Facilidad Financiera España-FIDA para la Seguridad Alimentaria

A través de la operación con FIDA (ver apartado 2), FONPRODE cofinancia el Proyecto de desarrollo y modernización rural para las regiones Central y Para-Central (PRODEMOR- Central).

Tabla 18.- Programa financiado por el STF en El Salvador

PAÍS	PROGRAMA	FECHA APRO- BACIÓN COMITÉ EJECUTIVO FIDA	CARACTERÍSTICAS	IMPORTE APROBADO (EUR)	IMPORTE DESEMBOLSADO 31/12/2015 (EUR)
Ecuador	Proyecto de desarrollo y modernización rural para las regiones Central y Para-Central (PRODEMOR- Central)	04/2012	Préstamo firmado el 04/2012 y efectivo 01/2014. 18 años y 3 de carencia	11.150.000	2.089.243
TOTAL				11.150.000	2.089.243

Fuente: Elaboración propia COFIDES a partir de los datos facilitados por AECID

Este préstamo financia la expansión de un proyecto anterior de FIDA aprobado en el año 2007, cuyo objetivo es reducir de forma significativa la pobreza entre la población rural de las comunidades y municipalidades de las regiones Central y Paracentral del país. El proyecto pretende habilitar a las poblaciones identificadas en estas regiones a fortalecer su capital humano y social y aumentar su producción, empleo e ingreso, al tiempo que se gestionan los recursos naturales de manera sostenible. El grupo objetivo del proyecto comprende: habitantes de comunidades pobres involucrados en producción agrícola de pequeña escala destinada al autoconsumo y a los mercados locales, aparceros, jornaleros, pequeños empresarios o microempresarios, mujeres y jóvenes del ámbito rural, así como poblaciones marginadas con marcadas tradiciones culturales indígenas. El proyecto pretende apoyar a 40.000 familias.

El primer año real de implementación del proyecto fue 2015, apoyando 64 organizaciones en el área de refuerzo organizacional y de negocio, en seguridad alimentaria y preparándose para los efectos adversos del cambio climático en la producción. Asimismo, se pusieron en marcha 9 iniciativas con actividades de pre-inversión para subproyectos de desarrollo en producción sostenible (dentro de la cadena de valor) y 15 iniciativas de negocio rural. El conjunto de actividades ha beneficiado a 5.432 personas (29% mujeres) distribuidas en 32 de los 55 municipios en los departamentos de Chalatenango y La Libertad.

- Educación, ciencia y cultura

Los recursos del préstamo de la Cooperación Española a la OEI han contribuido a financiar la ejecución del Plan Iberoamericano de Alfabetización en El Salvador. El país implementó el proyecto Educación Básica Post-alfabetizadora en la población joven y adulta de los departamentos de La Libertad y Chalatenango, buscando reducir los niveles de incidencia del analfabetismo en las zonas rurales y urbanas marginales. Entre los logros cabe destacar la participación de más de 1.500 personas en grupos educativos de alfabetización, del cual más del 60% fueron mujeres.

El Salvador recibió aportaciones de 0,9 millones de EUR con cargo a este Plan, sin embargo, se desconoce la imputación a la parte correspondiente de FONPRODE.

- Infraestructuras productivas, energías renovables y medio ambiente

Aportación de capital al Fondo *Latin Renewables Infrastructure Fund LP* (LRIF)

En El Salvador, LRIF quiere aprovechar el entorno favorable establecido por la Política Energética Nacional 2010-2024, que incluyó como una de sus líneas estratégicas la diversificación de su matriz energética y el fomento de las fuentes de generación de energía renovable, con el objetivo de reducir la dependencia del petróleo y sus derivados.

Actualmente LRIF se encuentra desarrollando en El Salvador una planta solar fotovoltaica de 14 MW. A finales de 2015 este proyecto se encontraba en la última fase de desarrollo, estando prevista la construcción durante 2016, tras haberse obtenido la licencia medioambiental del Ministerio del Medio Ambiente y Recursos Naturales y contar con los derechos de paso necesarios para la interconexión.

Asimismo, el Fondo adquirió cinco pequeños proyectos de energía solar, de los cuales dos entraron en la fase de comercialización de energía en noviembre de 2015, y el resto tiene previsto iniciar la construcción durante 2016. Todos cuentan con PPA (*Power Purchase Agreement*).

La cartera vigente de FONPRODE en El Salvador a través de LRIF a cierre de 2015 ascendía a 1,51 millones de EUR³³.

Préstamo a El Salvador para la rehabilitación y mejora de los caminos rurales (*“Programa de Caminos Rurales Progresivos y Mejoramiento a Nivel Nacional”*).

El Consejo de Ministros autorizó, el 20 de diciembre de 2013, un préstamo de carácter concesional con garantía soberana a El Salvador para la rehabilitación y mejora de los caminos rurales del país, por un importe máximo de 30.000.000 USD con cargo al FONPRODE, que será ejecutado por el Ministerio de Obras Públicas, Transporte, Vivienda y Desarrollo Urbano (MOPTVDU).

El objetivo que se persigue con este préstamo es contribuir a la mejora de las condiciones de infraestructura vial rural en El Salvador para garantizar el tránsito continuo y seguro priorizando aquellas zonas del país que cuenten con un mayor potencial de desarrollo productivo, con la finalidad de revertir las condiciones que inciden en la pobreza rural y en la baja actividad económica de dichas zonas, contribuyendo además a mejorar el intercambio comercial y el tránsito de los habitantes de estas zonas hacia los centros de salud, centros escolares y centros de producción.

El préstamo se formalizó en noviembre de 2015 y está pendiente de su aprobación por la Asamblea de El Salvador, por lo que todavía no ha entrado en vigor.

³³ Información confidencial.

GUATEMALA

A cierre de 2015 FONPRODE tenía invertido en Guatemala un importe cercano a los 5,1 millones de EUR³⁴ en los sectores de (i) inclusión financiera e (ii) infraestructuras productivas, energías renovables y medio ambiente.

- Inclusión financiera

El objetivo estratégico de FONPRODE en microfinanzas en Guatemala es la lucha contra la pobreza facilitando el acceso al sistema financiero de los microempresarios residentes en el país. Este objetivo se concreta en la ampliación y profundización de la oferta de servicios financieros dirigidos a la microempresa, fomentando la incursión de bancos comerciales en las microfinanzas y facilitando que esa oferta se extienda hacia zonas rurales.

Persiguiendo este objetivo, en el marco de FONPRODE hay diferentes actuaciones en marcha en Guatemala, tanto de ámbito nacional, centradas únicamente en Guatemala, como aquellas operaciones de préstamo a entidades que cuentan con un enfoque de actuación regional.

En la siguiente tabla aparecen las principales cifras de las operaciones directas con entidades guatemaltecas:

Tabla 19.- Cifras del Programa Español de Microfinanzas en Guatemala

PAÍS	ENTIDAD	FECHA APROBACIÓN COMITÉ EJECUTIVO	IMPORTE APROBADO (EUR)	DEUDA VIVA 31/12/2015 (EUR)	DEUDA VIVA 31/12/2015 (USD)
Guatemala	Banco Centroamericano de Integración Económica (BCIE)	07/12/2006	10.000.000	7.005.190	7.626.550
	Fondo para el Desarrollo Solidario (FONDESOL)	27/11/2009	2.000.000	2.553.298	2.779.775
TOTAL			12.000.000	9.558.488	10.406.325

Fuente: Elaboración propia COFIDES a partir de los datos facilitados por AECID

A continuación, se detallan las principales cifras de alcance obtenidas en el país con estas operaciones a 31 de diciembre de 2015.

³⁴ La diferencia entre este importe y la deuda viva a 31/12/15 en el país (ver tablas 18 y 19) procede del importe de la cartera vigente del Programa gestionado por BCIE. Al 31/12/15 los recursos disponibles en el Banco eran de 7.626.550 USD, sin embargo, sólo estaban colocados en créditos a la microempresa un total de 863.888 USD (793.504 EUR), por lo que se ha tenido en cuenta este importe para el cálculo de lo que FONPRODE tiene efectivamente invertido en el país.

Tabla 20.- Cifras de Alcance del Programa Español de Microfinanzas en Guatemala

CIFRAS TOTALES VIGENTES EN EL PAÍS	31/12/2015
Cartera vigente*	3.643.663 USD
Número de Clientes microempresarios activos	10.255
Mujeres microempresarias con un crédito activo (Nº / % Total Clientes)**	6.649 / 72%
% Cartera vigente en áreas Rurales	98%
Clientes Nuevos (Nº / % Total Clientes)***	3.201 / 35%
Saldo promedio del Crédito (en USD)	355 USD
DISTRIBUCIÓN POR SECTOR ECONÓMICO	% DEL VOLUMEN CARTERA
Primario	58%
Secundario	3%
Terciario	39%
IMF SUBPRESTATARIAS DEL BCIE CON CARTERA VIGENTE AL 31/12/2015	5 IMF: 4 ONG MICROFINANCIERAS Y 1 COOPERATIVA

Fuente: elaboración propia COFIDES a partir de los datos facilitados por las entidades

*Ver Nota de Pie de Página anterior.

** Estas cifras de mujeres microempresarias con un crédito activo pertenece a la operación con FONDESOL, ya que BCIE no aporta información sobre sus mujeres microempresarias en cartera de crédito.

*** El porcentaje de nuevos clientes de la cifra de clientes activos corresponde a la operación con FONDESOL, ya que el BCIE no reporta esta información.

En el marco de FONPRODE también hay en vigor una operación de préstamo a una entidad que cuenta con enfoque de actuación regional, la Sociedad de Inversiones para la Microempresa en Centroamérica y El Caribe, S.A. (SICSA) (ver apartado 2).

Tabla 21.- Operaciones SICSA en Guatemala

PAÍS	ENTIDAD	FECHA DE APROBACIÓN	IMPORTE APROBADO FONPRODE (REG. CENTROAMÉRICA Y CARIBE) (EUR)	IMPORTE ASIGNADO A FONPRODE EN GUATEMALA A 31/12/2015 (EUR)
Guatemala	Sociedad para la Inclusión de la Microempresa en Centroamérica y el Caribe S.A. (SICSA)	27/11/2009	5.700.000	487.811
TOTAL			5.700.000	487.811

Fuente: Elaboración propia COFIDES a partir de los datos facilitados por AECID y por la entidad

Las principales cifras estimadas de alcance de esta operación de segundo piso con enfoque regional son las siguientes:

Tabla 22.- Alcance de la operación de préstamo con SICSA en Guatemala

CONCEPTOS	31/12/2015
Cartera vigente	531.080 USD
Número de Clientes microempresarios activos	622 y 2 Organizaciones de Productores
Número / % Clientes Mujeres	424 / 68%
Número / % Clientes áreas Rurales	471 / 75%
DISTRIBUCIÓN POR SECTOR ECONÓMICO	% DEL VOLUMEN CARTERA
Primario	20%
Secundario	6%
Terciario	74%
IMF SUBPRESTATARIAS DE SICSA EN GUATEMALA	5 IMF

Fuente: Elaboración propia COFIDES a partir de los datos facilitados por la entidad

- Infraestructuras productivas, energías renovables y medio ambiente:

Aportación de capital al Fondo *Latin Renewables Infrastructure Fund LP (LRIF)*

En Guatemala, el Fondo *Latin Renewables Infrastructure Fund LP* (ver apartado 2) ha realizado una única inversión, en una central hidroeléctrica (mini-hidro) en la zona de Alta Verapaz. A través de LRIF, la cartera vigente de FONPRODE a cierre de 2015 en Guatemala ascendía a 1,33 millones de EUR³⁵.

El proyecto consiste en la construcción y operación de una central mini-hidráulica de 23 MW. Se adquirió en la última fase de desarrollo, con el objetivo de comenzar la construcción en un corto periodo de tiempo desde la inversión. El Fondo negoció los contratos EPC (*Engineering, Procurement and Construction*) y PPA (*Power Purchase Agreements*) y cerró la financiación. Durante 2013 se realizaron obras en los accesos al territorio donde debía ubicarse el proyecto y se dio la orden de comenzar la construcción en julio de 2014. Desde las fases iniciales del proyecto, algunas comunidades locales se posicionaron fuertemente en contra del mismo y se sucedieron incidentes violentos que, en última instancia, provocaron una paralización de la obra. Además, la Corporación Financiera Internacional, inversor en el Fondo, recibió una queja ante la *Compliance Advisor Ombudsman* por parte de algunas comunidades contrarias al proyecto y éste lanzó una investigación en 2014 que se espera finalice en enero o febrero de 2017.

HAITÍ

A cierre de 2015 FONPRODE tenía invertido en Haití un total cercano a los 4,1 millones de EUR³⁶ en el sector de inclusión financiera.

³⁵ Información confidencial.

³⁶ A efectos de cálculo del importe efectivamente invertido por FONPRODE en Haití, sólo se computa la parte proporcional a la participación de FONPRODE (98%) de la cartera de inversiones a 31/12/15 del Fondo de Desarrollo de la PYME en Haití, equivalente a 2,3 millones de EUR.

- Inclusión financiera:

El objetivo estratégico de FONPRODE en microfinanzas en Haití es la lucha contra la pobreza facilitando el acceso al sistema financiero formal de los microempresarios residente en el país, así como favorecer una oferta sólida y diversa de servicios financieros a la microempresa en un contexto de inestabilidad e inseguridad que dificulta a las instituciones de microfinanzas la oferta de sus servicios.

Dicho objetivo estratégico se concreta en los siguientes objetivos específicos:

- Facilitar la disponibilidad de Fondos para crédito ofrecidos por entidades microfinancieras comprometidas con la obtención de buenos resultados y con la consolidación de un sistema de intermediación financiera con la microempresa.
- Favorecer el desarrollo de la oferta de servicios financieros a las microempresas en las regiones metropolitanas y rurales alejadas de la capital donde su oferta es escasa o inexistente.

Los préstamos concedidos en vigor se presentan en la siguiente tabla:

Tabla 23.- Cifras del Programa Español de Microfinanzas en Haití

PAÍS	ENTIDAD	FECHA APROBACIÓN COMITÉ EJECUTIVO	IMPORTE APROBADO (EUR)	DEUDA VIVA 31/12/2015 (EUR)	DEUDA VIVA 31/12/2015 (USD)
Haití	ACME	29/11/2005 – 06/11/2007	1.500.000 – 1.500.000	1.796.225	1.955.550
TOTAL			3.000.000	1.796.225	1.955.550

Fuente: Elaboración propia COFIDES a partir de los datos facilitados por AECID

Las principales cifras de alcance obtenidas en el país con estas operaciones a 31 de diciembre de 2015 se resumen en la tabla siguiente.

Tabla 24.- Cifras de Alcance del Programa Español de Microfinanzas en Haití

CIFRAS TOTALES VIGENTES EN EL PAÍS	31/12/2015
Cartera vigente	1.955.550 USD
Número de Clientes microempresarios activos	3.424
Mujeres microempresarias con un crédito activo (Nº / % Total Clientes)	2.294 / 67%
% Cartera vigente en áreas Rurales	43%
Saldo promedio del Crédito (en USD)	571 USD

Fuente: elaboración propia COFIDES a partir de datos facilitados por la entidad

Fondo de Desarrollo de la PYME en Haití

FONPRODE también contribuye al sector de inclusión financiera a través de la operación con el Fondo de Desarrollo de la PYME en Haití (HSF por sus siglas en inglés, *Haiti SME Development*

Fund.). Esta operación se autorizó por Consejo de Ministros el 17/12/2010. Los partícipes del Fondo son el Gobierno de España y la Corporación Interamericana de Inversiones (CII), que actúa como Gestor. El 98% del total del Fondo lo aporta el Gobierno de España (50 millones de EUR) y un 2% lo aporta la CII (1 millón de EUR), con el siguiente desglose:

- a. Gobierno de España
 - Préstamo: 40,6 millones de EUR desembolsados en USD con cargo al antiguo Fondo de Ayuda al Desarrollo (FAD).
 - Subvención no reembolsable: 9,4 millones de EUR (íntegramente desembolsados).
- b. Corporación Interamericana de Inversiones
 - Ayuda reembolsable: 812.000 EUR.
 - Ayuda no reembolsable: 188.000 EUR.

El objetivo del Fondo es mejorar el acceso a financiación de las PYME en Haití, reduciendo su coste, con objeto de que puedan desarrollar su actividad y de esta forma contribuir a la generación de empleo decente y a la promoción de un desarrollo económico y social inclusivo, equitativo, sostenible y sostenido, capaz de contribuir a la reducción de la pobreza y la desigualdad en Haití.

El Fondo está operativo desde el 23 de septiembre de 2011. En febrero de 2012 se aprobó la primera propuesta de crédito del Fondo que consiste en una línea de financiación de hasta 2 millones de USD a la institución financiera *Sèvis Finansye Fonkoze*. El 7 de junio de 2013 se adhirió al Fondo el Banco Nacional de Crédito de Haití, con el que aún no se han formalizado operaciones subyacentes.

A 31/12/15, el Fondo tenía cuatro préstamos en cartera por importe de 2,5 millones de USD (equivalente a 2,3 millones de EUR)³⁷: uno bajo la metodología de cofinanciación sintética³⁸ (con Fonkoze) y tres préstamos tradicionales (FINCA Haití, SOFIHDES y ACME). Bajo el esquema de cofinanciación sintética, el Fondo ha contribuido a otorgar 356 créditos a PYME por importe de 11 millones de USD (4,4 millones de USD correspondientes al Fondo). De estos préstamos, a 31/12/15 se encontraban vigentes 99 por importe de 1,5 millones de USD (0,6 millones de USD correspondientes al Fondo).

HONDURAS

A cierre de 2015 FONPRODE tenía invertido en Honduras un importe aproximado de 1,1 millones de EUR en el sector de inclusión financiera. Adicionalmente FONPRODE ha apoyado el sector de educación, ciencia y cultura mediante el Plan Iberoamericano de Alfabetización de la Organización de Estados Iberoamericanos (ver apartado 2).

- Inclusión financiera

El objetivo estratégico de FONPRODE en el ámbito de la inclusión financiera o microfinanzas en Honduras, es contribuir a la expansión y profundización de la oferta de servicios financieros

³⁷ Es el importe que se toma para calcular la cartera vigente de FONPRODE en Haití a través del Fondo.

³⁸ Cofinanciación sintética: la institución financiera local asume al menos el 40% del riesgo de crédito de los préstamos concedidos a las PYME financiadas y el 60% restante (como máximo) es asumido por el HSF, mediante la emisión de una contragarantía por el importe equivalente al riesgo asumido.

hacia los sectores de la micro y pequeña empresa ubicados en lugares con presencia insuficiente de oferta financiera, especialmente en el sector rural, donde la demanda insatisfecha es mayor.

Persiguiendo ese objetivo, el Consejo de Ministros español, en su reunión del 8 de mayo de 2015, autorizó la concesión de un préstamo a la Fundación Covelo, por un importe máximo de 5 millones de USD. Esta operación fue formalizada el 7 de abril de 2016.

Tabla 25.- Datos de las operaciones de préstamo a entidades hondureñas

PAÍS	ENTIDAD	FECHA DE APROBACIÓN CONSEJO DE MINISTROS	IMPORTE POR OPERACIÓN APROBADO (EUR)	DEUDA VIVA 31/12/2015 (EUR)	DEUDA VIVA 31/12/2015 (USD)
Honduras	Fundación Covelo	08/05/2014	4.592.633	-	-
TOTAL			4.592.633		

Fuente: Elaboración propia COFIDES a partir de los datos facilitados por AECID

Aunque al cierre del ejercicio 2015 FONPRODE todavía no tenía cifras en vigor de operaciones directas en el país, hay que indicar que también está presente en este sector a través de un préstamo a una entidad de segundo piso con carácter regional que tiene presencia en Honduras, la Sociedad de Inversiones para la Microempresa en Centroamérica y El Caribe, S.A. (SICSA) (ver apartado 2). Los detalles en la siguiente tabla:

Tabla 26.- Operaciones SICSA en Honduras

OPERACIÓN FINANCIERA	ENTIDAD	FECHA DE APROBACIÓN CONSEJO DE MINISTROS	IMPORTE APROBADO FONPRODE (REG. CENTROAMÉRICA Y CARIBE) (EUR)	IMPORTE ASIGNADO A FONPRODE EN HONDURAS A 31/12/2015 (EUR)
Préstamo	Sociedad para la Inclusión de la Microempresa en Centroamérica y el Caribe S.A. (SICSA)	27/11/2009	5.700.000	1.057.351
TOTAL			5.700.000	1.057.351

Fuente: Elaboración propia COFIDES a partir de los datos facilitados por AECID y por la entidad

A través de esta operación de préstamo las principales cifras estimadas de alcance conseguidas son las contempladas en la siguiente tabla:

Tabla 27.- Alcance de la operación de préstamo con SICSA en Honduras

CONCEPTOS	31/12/2015
Cartera vigente	1.151.138 USD
Número de Clientes microempresarios activos	6.530

CONCEPTOS	31/12/2015
Número / % Clientes Mujeres	4.279 / 66%
Número / % Clientes áreas Rurales	2.213 / 34%
DISTRIBUCIÓN POR SECTOR ECONÓMICO	% DEL VOLUMEN CARTERA
Primario	14%
Secundario	8%
Terciario	78%
IMF SUBPRESTATARIAS DE SICSA EN HONDURAS	7 IMF

Fuente: Elaboración propia COFIDES a partir de los datos facilitados por la entidad

- Educación, ciencia y cultura

Honduras ha recibido aportaciones de 1,4 millones de EUR con cargo al Plan Iberoamericano de Alfabetización de la OEI para el proyecto ALFAHONDURAS de alfabetización y educación básica de jóvenes y adultos en las zonas de influencia de los ingenios azucareros y de la *Standar Fruit Company* (sin embargo, se desconoce la imputación a la parte correspondiente al FONPRODE). Con la intervención 2013-2014 se buscó formar a 2.500 personas para promoverlos a su grado inmediatamente superior.

NICARAGUA

A cierre de 2015 FONPRODE tenía invertido en Nicaragua un total cercano a los 14,2 millones de EUR en los sectores: (i) inclusión financiera y (ii) agroindustria y desarrollo rural. Adicionalmente FONPRODE ha apoyado el sector de educación, ciencia y cultura mediante el Plan Iberoamericano de Alfabetización de la Organización de Estados Iberoamericanos (ver apartado 2).

- Inclusión financiera

El objetivo estratégico en el país es la promoción del tejido microempresarial a través de la profundización en la provisión de servicios microfinancieros. Este se plantea mediante ampliación de la oferta microfinanciera en las áreas rurales.

El FONPRODE actúa en Nicaragua mediante:

- Tres operaciones de financiación a tres entidades nicaragüenses de primer piso: el Fondo Nicaragüense para el Desarrollo Comunitario (PRESTANIC), la Fundación para el Desarrollo Socio Económico Rural (FUNDESER) y el Fondo de Desarrollo Local (FDL).
- Una operación de financiación a una entidad de carácter regional: la Sociedad de Inversiones para la Microempresa en Centroamérica y el Caribe, S.A. (SICSA) (ver apartado 2).

El detalle de las operaciones directas de préstamo a entidades nicaragüenses es el siguiente:

Tabla 28.- Cifras del Programa Español de Microfinanzas en Nicaragua

PAÍS	ENTIDAD PRESTATARIA	FECHA APROBACIÓN COMITÉ EJECUTIVO	IMPORTE POR OPERACIÓN APROBADO (EUR)	DEUDA VIVA 31/12/2015 (EUR)	DEUDA VIVA 31/12/2015 (USD)
Nicaragua	Fundación para el Desarrollo Socio Económico Rural (FUNDESER)	19/07/2007- 03/11/2008	3.750.000	4.556.076	4.960.200
	Fondo para el Desarrollo Local (FDL)	28/10/2009	3.800.000	4.081.914	4.443.980
	Fondo Nicaragüense para el Desarrollo Comunitario (PRESTANIC)	04/10/2006- 07/07/2009	4.000.000	2.125.226	2.313.734
TOTAL			11.550.000	10.763.216	11.717.914

Fuente: Elaboración propia COFIDES a partir de los datos facilitados por AECID

A continuación, se detallan las principales cifras de alcance obtenidas en el país con estas operaciones a 31 de diciembre de 2015.

Tabla 29.- Alcance de las operaciones FONPRODE en Nicaragua

CIFRAS TOTALES VIGENTES EN EL PAÍS	31/12/2015
Cartera vigente	11.717.914 USD
Número de Clientes microempresarios activos	8.669
Mujeres microempresarias con un crédito activo	3.153 / 36%
(Nº / % Total Clientes)	94%
% Cartera vigente en áreas Rurales	2.352 / 27%
Clientes Nuevos (Nº / % Total Clientes)	1.352 USD
DISTRIBUCIÓN POR SECTOR ECONÓMICO	% DEL VOLUMEN CARTERA
Primario	43%
Secundario	1%
Terciario	56%

Fuente: elaboración propia COFIDES a partir de los datos facilitados por las entidades

Tal y como se ha indicado anteriormente, como complemento a estas operaciones de ámbito nacional, también existe la operación de préstamo a la entidad de segundo piso de actuación regional, SICSA:

Tabla 30.- Operaciones SICSA en Nicaragua

PAÍS	ENTIDAD	FECHA APROBACIÓN COMITÉ EJECUTIVO	IMPORTE APROBADO FONPRODE (REG. CENTROAMÉRICA Y CARIBE) (EUR)	IMPORTE ASIGNADO A FONPRODE EN HONDURAS A 31/12/2015 (EUR)
Nicaragua	Sociedad de Inversiones para la Microempresa en Centroamérica y el Caribe, S.A. (SICSA)	28/10/2009	5.700.000	878.393
TOTAL			9.900.000	878.393

Fuente: Elaboración propia COFIDES a partir de los datos facilitados por AECID y por la entidad

A través de esta operación de préstamo las principales cifras estimadas de alcance conseguidas son las contempladas en la siguiente tabla:

Tabla 31.- Alcance de la operación de préstamo con SICSA en Nicaragua

CONCEPTOS	31/12/2015
Cartera vigente	956.307 USD
Número de Clientes microempresarios activos	2.704
Mujeres Clientes (Nº / % Total Clientes)	1.937 / 72%
Clientes Rurales (Nº / % Total Clientes)	836 / 31%
DISTRIBUCIÓN POR SECTOR ECONÓMICO	% DEL VOLUMEN CARTERA
Primario	30%
Secundario	3%
Terciario	67%
IMF SUBPRESTATARIAS DE SICSA EN NICARAGUA	9 IMF

Fuente: Elaboración propia COFIDES a partir de los datos facilitados por la entidad

- Agroindustria y desarrollo rural:

Aportación de capital al Fondo MORINGA SCA, SICAR

El 21/12/12, el Consejo de Ministros aprobó el compromiso por parte de FONPRODE para la adquisición de hasta 15 millones de EUR del capital del Fondo MORINGA. Este Fondo invierte en proyectos agroforestales sostenibles, robustos y replicables en las regiones de África y América Latina que sean capaces de generar impacto medioambiental y social positivo en las poblaciones locales. MORINGA trata de generar un flujo de ingresos diversificado a través de la producción de bienes tangibles tales como madera, biomasa y productos agrícolas, tanto para mercados locales como internacionales, lo que generará flujos de caja a largo y corto plazo procedentes de las áreas agrícola y forestal. A 31/12/15, el Fondo sólo cuenta con una operación en cartera localizada en Nicaragua.

En Nicaragua, MORINGA ha adquirido el 22% de una plantación agroforestal que combina producción de café (700 hectáreas), explotación de madera certificada (300 hectáreas) y bosque

primario para conservación (800 hectáreas). El proyecto se extiende a productores de café por contrata de pequeñas plantaciones cercanas, con el objeto adicional de transferir técnicas modernas de cultivo frente a la denominada ‘*enfermedad de la roya*’, que en los últimos años ha ocasionado una disminución del 40% de la producción nicaragüense de café. La cartera vigente de FONPRODE en Nicaragua a cierre de 2015 a través de esta inversión ascendía a 2,6 millones de EUR³⁹.

- Educación, ciencia y cultura

Nicaragua ha recibido aportaciones de 3,7 millones de EUR con cargo al Plan Iberoamericano de Alfabetización de la OEI para contribuir a la financiación del Programa de Alfabetización y Educación Básica de Jóvenes y Adultos (PAEBANIC) que contaba con dos objetivos: promover y retener en círculos de estudio de Nivel I, II, III a algo más de 9.000 estudiantes y apoyar a 5.000 estudiantes matriculados en los círculos de continuidad educativa. Se desconoce la imputación a la parte correspondiente de FONPRODE.

PARAGUAY

A cierre de 2015 FONPRODE tenía invertido en Paraguay un total cercano a 1,7 millones de EUR⁴⁰ en el sector de inclusión financiera. Adicionalmente FONPRODE ha apoyado el sector de educación, ciencia y cultura mediante el Plan Iberoamericano de Alfabetización de la Organización de Estados Iberoamericanos (ver apartado 2). Y, por último, tiene recursos comprometidos, pero no desembolsados en el sector de infraestructuras productivas, energías renovables y medio ambiente.

- Inclusión financiera

El objetivo de FONPRODE en Paraguay es contribuir a la ampliación y profundización de la oferta de servicios microfinancieros, dirigidos a la población con limitado o nulo acceso a los mismos, preferentemente en las zonas rurales del país.

Tabla 32.- Cifras del Programa Español de Microfinanzas en Paraguay

PAÍS/REGIÓN	ENTIDAD	FECHA APROBACIÓN COMITÉ EJECUTIVO	IMPORTE APROBADO (EUR)	DEUDA VIVA 31/12/2015 (EUR)	DEUDA VIVA 31/12/2015 (USD)
Paraguay	Financiera el Comercio	19/07/2007	1.500.000	1.748.025	1.903.075
TOTAL			1.500.000	1.748.025	1.903.075

Fuente: Elaboración propia COFIDES a partir de los datos facilitados por AECID.

A través de esta operación de préstamo las cifras de clientes y cartera son las que se muestran en la siguiente tabla:

³⁹ Información confidencial.

⁴⁰ El Préstamo a Paraguay para financiar el Programa de Mejoramiento de Caminos Vecinales a 31/12/15 no había entrado en vigor.

Tabla 33.- Cifras de Alcance del Programa Español de Microfinanzas en Paraguay

CIFRAS ACUMULADAS	31/12/2015
Cartera vigente	1.903.075 USD
Número de Clientes microempresarios activos	1.359
% Mujeres	30%
% Cartera vigente en áreas Rurales	69%
Saldo promedio del Crédito	1.400 USD
DISTRIBUCIÓN POR SECTOR ECONÓMICO	% DEL VOLUMEN CARTERA
Primario	49,4%
Secundario	0,9%
Terciario	49,7%

Fuente: Elaboración propia COFIDES a partir de los datos facilitados por la entidad

- Infraestructuras productivas, energías renovables y medio ambiente:

Préstamo a Paraguay para financiar el Programa de Mejoramiento de Caminos Vecinales.

El 19 de diciembre de 2014, el Consejo de Ministros autorizó la concesión de un préstamo a la República del Paraguay, por importe máximo de 25 millones de USD.

Se trata de una operación en cofinanciación con el BID, para financiar el Programa de Mejoramiento de Caminos Vecinales, en el que la financiación española irá destinada a financiar subcomponentes específicos del mismo: (i) obras civiles de rehabilitación de caminos, (ii) su supervisión o fiscalización técnica y (iii) las medidas de mitigación ambiental.

El Programa incluye otros componentes que se financiarán con recursos del BID, como la sustitución de puentes de madera por puentes de hormigón en otros caminos no priorizados por el Programa, la realización de estudios de ingeniería, el establecimiento de una unidad de administración, la elaboración de auditorías y evaluaciones, y el mantenimiento de los caminos durante tres años.

Esta operación tiene como objetivo contribuir a la mejora de las condiciones de la infraestructura vial rural en Paraguay, para garantizar el tránsito continuo y seguro, y con ello la promoción de un crecimiento económico inclusivo, a través del desarrollo de su tejido y capacidad productiva, la promoción de mercados inclusivos y el acceso a los servicios sociales básicos.

Los resultados esperados de esta operación son la rehabilitación de aproximadamente 390 km de caminos vecinales, principalmente en la Región Oriental, en los departamentos de Caazapá, Caaguazú, San Pedro y Canindeyú.

El Convenio de Crédito se firmó en junio de 2015 y entró en vigor en marzo de 2016. Se espera realizar el primer desembolso a finales de 2016.

- Educación, ciencia y cultura

Paraguay ha recibido aportaciones de 5,8 millones de EUR con cargo al Plan Iberoamericano de Alfabetización de la OEI (2007 – 2015). Con este Plan se apoyaron campañas impulsadas por el Ministerio de Educación para promover la gratuidad de la alfabetización, postalfabetización y educación básica bilingüe.

PERÚ

A cierre de 2015 FONPRODE tenía invertido en Perú un total cercano a los 28,7 millones de EUR en el sector de inclusión financiera. Adicionalmente FONPRODE ha apoyado el sector de educación, ciencia y cultura mediante el Plan Iberoamericano de Alfabetización de la Organización de Estados Iberoamericanos (ver apartado 2).

- Inclusión financiera

El objetivo estratégico de FONPRODE en microfinanzas en Perú es la lucha contra la pobreza facilitando el acceso al sistema financiero regulado de los microempresarios residentes en el país. Dicho objetivo estratégico se concreta en la ampliación de la oferta de servicios microfinancieros en general, y del ahorro en particular, dirigidos a la microempresa.

A 31 de diciembre de 2015 los principales datos de estas operaciones son las que aparecen en la siguiente tabla:

Tabla 34.- Cifras del Programa Español de Microfinanzas en Perú

PAÍS	ENTIDAD	FECHA APROBACIÓN COMITÉ EJECUTIVO	IMPORTE APROBADO (EUR)	DEUDA VIVA 31/12/2015 (EUR)	DEUDA VIVA 31/12/2015 (USD)
Perú	CMAC Huancayo	07/07/2009	5.000.000	1.443.924	1.572.000
	CMAC Sullana	11/11/2004 - 28/10/2009	20.000.000	10.738.036	11.690.500
	Banco de la Microempresa (Mibanco)	06/11/2007	7.500.000	8.538.854	9.296.250
	CMAC Arequipa	18/07/2003	1.000.000	183.805	200.108
	CMAC Ica	28/05/2008	600.000	705.153	767.700
	CMAC Trujillo	04/10/2006	8.000.000	7.078.044	7.705.867
TOTAL			54.900.000	28.687.816	31.232.425

Fuente: Elaboración propia COFIDES a partir de los datos facilitados por AECID.

A continuación, se detallan las principales cifras de alcance obtenidas en el país con estas operaciones a 31 de diciembre de 2015.

Tabla 35.- Cifras de Alcance del Programa Español de Microfinanzas en Perú

CONCEPTOS	31/12/2015
Cartera vigente	31.232.425 USD
Número de Clientes microempresarios activos	15.258
% Mujeres	52%
% Cartera vigente en áreas Rurales	15%
Saldo promedio del Crédito	2.047 USD
DISTRIBUCIÓN POR SECTOR ECONÓMICO	% DEL VOLUMEN CARTERA
Primario	9%
Secundario	9%
Terciario	82%

Fuente: Elaboración propia COFIDES a partir de los datos proporcionados por las entidades

- Educación, ciencia y cultura

A través de los recursos proporcionados por la OEI para crear el Espacio Iberoamericano del Conocimiento, se creó en Perú el Instituto de Educación Superior Tecnológico, que en el año 2013 finalizó con 288 alumnos matriculados en la Licenciatura de Sistemas de Telecomunicaciones y 94 en Telemática. En 2015 ha superado el millar de alumnos y a final del curso lectivo graduó a 180 titulados. No se conoce la imputación a la parte correspondiente a FONPRODE.

REPUBLICA DOMINICANA

A cierre de 2015 FONPRODE tenía invertido en República Dominicana un total cercano a los 14,4 millones de EUR en los sectores: (i) inclusión financiera y (ii) agroindustria y desarrollo rural.

- Inclusión financiera

El objetivo estratégico de FONPRODE en microfinanzas en República Dominicana es el apoyo al desarrollo de la industria, fomentando la existencia de un mayor número de entidades oferentes, el crecimiento general de todas, y la profundización de la oferta en los lugares donde es insuficiente para cubrir la demanda, prestando especial atención al sector rural.

A 31 de diciembre de 2015 los principales datos de las operaciones en vigor en el país que contribuyen a ese objetivo son los que aparecen en las siguientes tablas.

En primer lugar, se detallan las cifras de las operaciones de financiación a entidades dominicanas de primer piso.

Tabla 36.- Cifras del Programa Español de Microfinanzas en República Dominicana

PAÍS	ENTIDAD PRESTATARIA	FECHA APROBACIÓN COMITÉ EJECUTIVO	IMPORTE POR OPERACIÓN APROBADO (EUR)	DEUDA VIVA 31/12/2015 (EUR)	DEUDA VIVA 31/12/2015 (USD)
República Dominicana	Banco Adopem	28/10/2009	10.000.000	9.113.881	9.922.282
	Fondo para el Desarrollo (FONDESA)	28/10/2009	5.000.000	2.055.333	2.237.641
	Fundación Dominicana Desarrollo (FDD)	29/07/2010	750.000	269.180	293.056
TOTAL			15.750.000	11.438.394	12.452.979

Fuente: Elaboración propia COFIDES a partir de los datos facilitados por AECID

A continuación, se detallan las principales cifras de alcance obtenidas en el país con estas operaciones a 31 de diciembre de 2015.

Tabla 37.- Cifras de Alcance del Programa Español de Microfinanzas en República Dominicana

CONCEPTOS	31/12/2015
Cartera vigente	12.452.979 USD
Número de Clientes microempresarios activos	23.200
Mujeres microempresarias con un crédito activo (Nº / % Total Clientes)	14.924 / 64%
% Cartera vigente en áreas Rurales	44%
Clientes Nuevos (Nº / % Total Clientes)	6.499 / 28%
Saldo promedio del Crédito (en USD)	537 USD
DISTRIBUCIÓN POR SECTOR ECONÓMICO	% DEL VOLUMEN CARTERA
Primario	6,7%
Secundario	0,4%
Terciario	92,9%

Fuente: Elaboración propia COFIDES a partir de los datos facilitados por las entidades

Adicionalmente a estas operaciones, la Sociedad de Inversiones para la Microempresa en Centroamérica y El Caribe, S.A. (SICSA) (ver apartado 2) tiene presencia también en el país con recursos españoles.

Tabla 38.- Operaciones SICSA en República Dominicana

PAÍS	ENTIDAD	FECHA DE APROBACIÓN CONSEJO DE MINISTROS	IMPORTE APROBADO FONPRODE PARA LA REGIÓN AMÉRICA LATINA-CARIBE (EUR)	IMPORTE ASIGNADO A FONPRODE EN REPÚBLICA DOMINICANA 31/12/2015 (EUR)
República Dominicana	Sociedad para la Inclusión de la Microempresa en Centroamérica y el Caribe S.A. (SICSA)	27/11/2009	5.700.000	239.017
TOTAL			5.700.000	239.017

Fuente: Elaboración propia COFIDES a partir de los datos facilitados por AECID y por la entidad

A través de esta operación de préstamo, las principales cifras estimadas de alcance conseguidas son las contempladas en la siguiente tabla:

Tabla 39.- Alcance de la operación de préstamo con SICSA en República Dominicana

CONCEPTOS	31/12/2015
Cartera vigente	260.218
Número de Clientes microempresarios activos	272
Mujeres Clientes (Número / %)	158 / 58%
Clientes Rurales (Número / %)	76 / 28%
DISTRIBUCIÓN POR SECTOR ECONÓMICO	% DEL VOLUMEN CARTERA
Primario	31%
Secundario	-
Terciario	69%

Fuente: Elaboración propia COFIDES a partir de los datos facilitados por la entidad

- Agroindustria y desarrollo rural:

Facilidad Financiera España-FIDA para la Seguridad Alimentaria

A través de la operación con FIDA (ver apartado 2), FONPRODE está presente en República Dominicana cofinanciando el proyecto recogido en la siguiente tabla.

Tabla 40.- Programa financiado por el STF en República Dominicana

PAÍS	PROGRAMA	FECHA APROBACIÓN COMITÉ EJECUTIVO FIDA	CARACTERÍSTICAS	IMPORTE APROBADO (EUR)	IMPORTE DESEMBOLSADO 31/12/2015 (EUR)
República Dominicana	Proyecto de desarrollo económico rural en las provincias del Centro y del Este	05/2011	Préstamo firmado el 09/2011 y efectivo 09/2011. 18 años y 3 de carencia	11.430.000	2.701.357
TOTAL				11.430.000	2.701.357

Fuente: Elaboración propia COFIDES a partir de los datos facilitados por AECID

El comité ejecutivo de FIDA aprobó un préstamo adicional dentro de la facilidad española para este proyecto, si bien esta financiación no suponía una modificación del proyecto que había sido aprobado en 2010.

La República Dominicana cuenta con ventajas comparativas para la producción de productos primarios tradicionales y orgánicos, que gozan de demanda creciente en el mercado internacional y nacional. Existen cadenas de valor y organizaciones de productores, así como un contexto de políticas favorables. Se han identificado cuatro cadenas de valor pro-pobres (café, cacao, hortalizas y frutas) que ofrecen oportunidades, y el proyecto tiene por objeto, entre otras cosas, favorecer la inserción de los pequeños productores en éstas. Mediante el proyecto se fomentará la generación de puestos de trabajo y actividades microempresariales en favor de la población rural muy pobre, al tiempo que se establecen alianzas con otros programas de desarrollo económico y social existentes. Los beneficiarios directos incluyen a 19.000 pequeños productores al igual que 5.000 mujeres, jóvenes y campesinos sin tierra. El proyecto se implementará en 20 provincias del Centro y Este del país.

3.2 PAÍSES DE REDISEÑO

ARGENTINA

A cierre de 2015 FONPRODE tenía invertido en Argentina un total cercano a 14,3 millones de EUR en el sector agroindustria y desarrollo rural. Adicionalmente FONPRODE ha apoyado el sector de educación, ciencia y cultura mediante el Plan Iberoamericano de Alfabetización de la Organización de Estados Iberoamericanos (ver apartado 2).

- Agroindustria y desarrollo rural:

Facilidad Financiera España-FIDA para la Seguridad Alimentaria

A través de la operación con FIDA (ver apartado 2), FONPRODE está presente en Argentina cofinanciando el Programa de Desarrollo Rural Incluyente.

Tabla 41.- Programa financiado por el STF en Argentina

PAÍS	PROGRAMA	FECHA APROBACIÓN COMITÉ EJECUTIVO FIDA	CARACTERÍSTICAS	IMPORTE APROBADO (EUR)	IMPORTE DESEMBOLSADO 31/12/2015 (EUR)
Argentina	Programa de Desarrollo Rural Incluyente (PRODERI)	09/2011	Préstamo firmado el 11/2011 y efectivo en 12/2011. 18 años y 3 de carencia	35.700.000	14.252.880
TOTAL				35.700.000	14.252.880

Fuente: Elaboración propia COFIDES a partir de los datos facilitados por AECID

El PRODERI tiene como objetivo mejorar las condiciones de vida y las rentas de aproximadamente 37.500 familias (200.000 personas) en las zonas rurales de Argentina, particularmente a

través del aumento de la cantidad y calidad de la producción agrícola y un mejor acceso a los mercados y servicios. Los objetivos específicos son: i) aumentar la producción y competitividad de las familias de agricultores ii) apoyar granjeros de pequeña escala para establecer y mantener acceso a los mercados y cadenas de valor iii) desarrollar sistemas de unión entre la producción de las granjas y el aprovisionamiento del gobierno y iv) generar oportunidades (agrícolas y no agrícolas) para incrementar rentas y empleo de la población más pobre. El grupo objetivo incluye familias con activos agrícolas, comunidades indígenas, comunidades criollas y con un foco adicional en la juventud. El programa dedica especial atención al uso de metodologías de participación, de inclusión social con enfoque de género, y de respeto al medio ambiente.

Tras la sustitución del coordinador del programa, el progreso de implantación de PRODERI se ha desarrollado satisfactoriamente. El programa cubre actualmente 12 provincias, y se prevé incrementar a 16 a finales de 2015. El número de proyectos e incluso la calidad de los mismos ha mejorado. Algunas cuestiones vinculadas a las capacidades de gestión de las unidades provinciales y centrales de ejecución están todavía con retraso con respecto al cronograma. Para tratar de mejorar esta situación se realizó un plan de refuerzo de capacidades de dichas unidades y en la misión de noviembre 2015 se determinó que esta cuestión estaba solucionada. Se realizó una misión de supervisión en 2016 que constató el avance del proyecto al haberse incluido nuevas provincias, a pesar de que el cambio de gobierno había ralentizado temporalmente el ritmo de ejecución del proyecto.

- Educación, ciencia y cultura

En el marco del Espacio Iberoamericano del Conocimiento, financiado por la OEI con la colaboración de la Cooperación Española, se creó en Argentina el Instituto Iberoamericano de Tecnologías de la Información y Comunicación y Educación.

BRASIL

A cierre de 2015 FONPRODE tenía invertido en Brasil un total cercano a los 2,1 millones de EUR en el sector de agroindustria y desarrollo rural.

- Agroindustria y desarrollo rural

A través de la operación con FIDA, FONPRODE está presente en Brasil cofinanciando los siguientes proyectos:

Tabla 42.- Programas financiados por el STF en Brasil

PAÍS	PROGRAMA	FECHA APROBACIÓN COMITÉ EJECUTIVO FIDA	CARACTERÍSTICAS	IMPORTE APROBADO (EUR)	IMPORTE DESEMBOLSADO 31/12/2015 (EUR)
Brasil	Desarrollo Productivo y de las Capacidades en el Estado de Ceará (Proyecto Paulo Freire)	09/2012	Préstamo firmado y efectivo 06/2013. 18 años y 3 de carencia	5.950.000	788.970

PAÍS	PROGRAMA	FECHA APROBACIÓN COMITÉ EJECUTIVO FIDA	CARACTERÍSTICAS	IMPORTE APROBADO (EUR)	IMPORTE DESEMBOLSADO 31/12/2015 (EUR)
Brasil	Coordinación y Diálogo sobre Políticas para Reducir la Pobreza y las Desigualdades en la Región Semiárida del Nordeste del Brasil (Fase II Proyecto Dom Helder)	12/2013	Préstamo efectivo en 08/2014. 18 años y 3 de carencia	11.360.000	1.299.584
TOTAL				17.310.000	2.088.554

Fuente: Elaboración propia COFIDES a partir de los datos facilitados por AECID

El objetivo del Proyecto Paulo Freire es la reducción de la pobreza y mejorar el nivel de vida de los agricultores familiares en el Estado de Ceará en el noreste de Brasil a través del desarrollo del capital humano y social y de mejorar la base productiva, tanto agrícola como no agrícola, de los hogares beneficiarios. El proyecto consiste en dos componentes principales: 1) fomentar las capacidades de las agencias públicas y privadas que proporcionan a la población rural pobre servicios técnicos y empresariales orientados al desarrollo de negocios sostenibles y a la iniciativa empresarial; 2) financiar iniciativas de desarrollo productivo.

El proyecto cubre un área de 23.530 km² con 31 municipios. Se estima que unos 60.000 hogares rurales (unas 228.000 personas) se beneficiarán directamente del proyecto. Se presta atención especial a las personas marginadas y las comunidades más vulnerables, incluyendo la comunidad afro-brasileña Quilombolas, mujeres de las zonas rurales, jóvenes y hogares sin tierra.

Después de dos años y medio de implantación, el Componente 1 está en curso, mientras que el proyecto todavía se desarrolla lentamente en el componente 2 (desarrollo productivo). Los proyectos tienen un fuerte apoyo de las autoridades y el desembolso de los otros financiadores se ha dispuesto en tiempo. Se ha establecido una Unidad de Gestión del proyecto en Fortaleza, capital de Ceará, y tres oficinas locales que se espera permitirán una supervisión más cercana de las operaciones en campo. Asimismo se ha realizado la selección de un primer conjunto de 62 comunidades que han recibido asistencia técnica, se ha firmado un acuerdo con el Instituto de Investigaciones Económicas del Estado de Ceara (IPECE) para llevar a cabo un estudio de la línea base y se ha llevado a cabo la contratación en coordinación con la Agencia de Extensión Rural del Estado (EMATERCE) de tres entidades para ofrecer los servicios de asistencia técnica básicos para la preparación de las inversiones productivas y los planes de negocio; así como la identificación y definición de Comités Locales para asegurar la implicación de los actores locales. Finalmente se han establecido conversaciones para firmar un acuerdo de cooperación con el BNDES para el componente de desarrollo productivo

El segundo proyecto de FIDA en Brasil se denomina “Coordinación y Diálogo sobre Políticas para Reducir la Pobreza y las Desigualdades en la Región Semiárida del Nordeste del Brasil (Proyecto Dom Helder Cámara – Fase II)”,

El objetivo general del proyecto es contribuir a la reducción de la pobreza rural y las desigualdades en el Nordeste semiárido mediante la mejora de la articulación de las políticas públicas de desarrollo rural sostenible; el acceso de la población rural a las políticas y programas públicos y el diseño de políticas públicas a través del aumento de escala de las innovaciones que han generado valor. Los objetivos específicos son: i) contribuir a mejorar el diálogo sobre políticas, el proceso de planificación territorial y la coordinación de las políticas y programas públicos para reducir la pobreza rural y la desigualdad; ii) promover la difusión y la ampliación de escala de las metodologías, alternativas de producción, tecnologías y otras innovaciones promovidas por el proyecto; iii) experimentar con metodologías de trabajo innovadoras para apoyar a las comunidades rurales y los agricultores familiares, así como con nuevas alternativas de producción; iv) fortalecer las capacidades de las comunidades rurales, los asentamientos creados por la reforma agraria y sus organizaciones para acceder a las políticas y programas públicos y participar en los órganos encargados de la adopción de decisiones y en los procesos de desarrollo; v) promover el aumento de los ingresos familiares, sobre la base de un enfoque agroecológico que mejore las condiciones de vida en el contexto semiárido.

El proyecto pretende alcanzar una reducción del 30% de la pobreza extrema en el área de proyecto, un 70% de la reducción de la pobreza extrema entre los beneficiarios de las inversiones productivas y un incremento del 35% en activos de las familias beneficiarias de asistencia técnica y de inversiones productivas.

El proyecto opera en 9 territorios a lo largo de 7 estados (comparado con 6 territorios a lo largo de 6 estados en la fase I), y se ha beneficiado del trabajo de escala de la fase I, tanto por la experiencia del personal como por la gestión del conocimiento. En 2015 se han mantenido reuniones de difusión del proyecto con actores locales desde sociedad civil hasta asociaciones de agricultores y se ha facilitado asistencia técnica a 2.075 familias. El desafío actual mayor es la contratación del equipo para la unidad de gestión del proyecto.

COSTA RICA

A cierre de 2015 FONPRODE tenía invertido en Costa Rica un total cercano a los 0,6 millones de EUR en los sectores (i) inclusión financiera e (ii) infraestructuras productivas, energías renovables y medioambiente.

- Inclusión Financiera

Actualmente, en Costa Rica FONPRODE no tiene ninguna operación directa en el sector de la inclusión financiera. Sin embargo, a través de una operación de préstamo a la Sociedad de Inversiones para la Microempresa en Centroamérica y El Caribe, S.A. (SICSA), entidad de segundo piso con actuación en Centroamérica y Caribe (ver apartado 2), existen recursos financieros españoles en el país para apoyar su sector microfinanciero.

Tabla 43.- Operaciones SICSA en Costa Rica

PAÍS	ENTIDAD	FECHA DE APROBACIÓN CONSEJO DE MINISTROS	IMPORTE APROBADO FONPRODE PARA LA REGIÓN CENTROAMÉRICA -CARIBE (EUR)	IMPORTE ASIGNADO A FONPRODE EN COSTA RICA 31/12/2015 (EUR)
Costa Rica	Sociedad para la Inclusión de la Microempresa en Centroamérica y el Caribe S.A. (SICSA)	27/11/2009	5.700.000	241.014
TOTAL			5.700.000	241.014

Fuente: Elaboración propia COFIDES a partir de los datos facilitados por AECID y por la entidad

A través de esta operación de préstamo, las principales cifras estimadas de alcance conseguidas son las contempladas en la siguiente tabla:

Tabla 44.- Alcance de la operación de préstamo con SICSA en Costa Rica

CONCEPTOS	31/12/2015
Cartera vigente	262.392 USD
Número de Clientes microempresarios activos	20
Número / % Clientes Mujeres	11 / 55%
Número / % Clientes áreas Rurales	3 / 15%
DISTRIBUCIÓN POR SECTOR ECONÓMICO	% DEL VOLUMEN CARTERA
Primario	4%
Secundario	14%
Terciario	82%
IMF SUBPRESTATARIAS DE SICSA EN COSTA RICA	2 IMF

Fuente: Elaboración propia COFIDES a partir de los datos facilitados por la entidad.

- Infraestructuras productivas, energías renovables y medioambiente

Aportación de capital al Fondo MGM Sustainable Energy Fund, L.P. (MSEF)

En Costa Rica, MSEF opera a través de una inversión en una compañía que ofrece soluciones de eficiencia energética y generación solar distribuida a pequeñas y medianas empresas. MSEF ha negociado un acuerdo de gestión con un socio local, que origina y gestiona los proyectos a cambio de una comisión anual y una comisión de éxito basada en la rentabilidad a conseguir por el proyecto completo. Hasta la fecha se han cerrado 8 contratos de arrendamiento, de los que 6 ya estarían operativos y 2 finalizando su construcción.

A través de esta inversión, la cartera vigente de FONPRODE en el país a cierre de 2015 se incrementaría en 0,39 millones de EUR⁴¹.

⁴¹ Información confidencial.

MÉXICO

A cierre de 2015 FONPRODE tenía invertido en México un total cercano a los 3,9 millones de EUR en el sector de infraestructuras productivas, energías renovables y medioambiente. Adicionalmente, a través de FIDA (ver apartado 2), FONPRODE también ha comprometido recursos en el sector de agroindustria y desarrollo rural aún pendientes de desembolsos a 31/12/15.

- Infraestructuras productivas, energías renovables y medioambiente

Aportación de capital al MGM Sustainable Energy Fund, L.P. (MSEF)

En México, MSEF está desarrollando un proyecto de eficiencia energética en 5 hoteles, a través de un contrato de leasing operativo de 72 meses de duración. Este proyecto abarca la instalación de iluminaciones LED, unidades de aire acondicionado, refrigeradores y sistema de recuperación de calor, calentadores de agua, termostatos y ventilosconvectores, así como un equipo para monitorizar online el consumo de energía que permitirá la realización de mejoras en la gestión de energía y formación en las mejores prácticas. A cierre de 2015, a través de este Fondo, FONPRODE tenía invertido en el país 0,76 millones de EUR⁴².

Aportación de capital al Fondo AMERIGO VENTURES PACIFICO (AMERIGO)

En México, el Fondo AMERIGO VENTURES PACIFICO participa en una empresa de capital mixto mexicano-colombiano de reciente creación, consistente en una plataforma tecnológica que busca automatizar y facilitar procesos de compras por internet. La exposición de FONPRODE en México a través de esta operación a 31/12/15 se estima en aproximadamente 9.927 euros⁴³.

Aportación de capital al Latin Renewables Infrastructure Fund LP

El *Latin Renewables Infrastructure Fund* ha realizado dos inversiones en México, en dos proyectos de generación de energía eólica situados en el Estado de Tamaulipas. A cierre de 2015, a través de este Fondo, FONPRODE tenía invertido en México 3,14 millones de EUR⁴⁴.

- Agroindustria y desarrollo rural

Facilidad Financiera España-FIDA para la Seguridad Alimentaria

A través de la operación con FIDA, FONPRODE está presente en México cofinanciando el Proyecto de Desarrollo Rural en Comunidades de Áreas Semiáridas:

⁴² Información confidencial.

⁴³ Información confidencial.

⁴⁴ Información confidencial.

Tabla 45.- Programa financiado por el STF en México

PAÍS	PROGRAMA	FECHA APROBACIÓN COMITÉ EJECUTIVO FIDA	CARACTERÍSTICAS	IMPORTE APROBADO (EUR)	IMPORTE DESEMBOLSADO 31/12/2015 (EUR)
México	Proyecto de desarrollo rural en comunidades de áreas semiáridas (Regiones Norte y Mixteca)	04/2012	Préstamo firmado el 04/2012 y efectivo 07/2015. 18 años y 3 de carencia	10.700.000	0
TOTAL				10.700.000	0

Fuente: Elaboración propia COFIDES a partir de los datos facilitados por AECID

Este préstamo tiene como objetivos: i) promover la formación y el desarrollo de organizaciones económicas de base, ii) desarrollar las capacidades sociales y empresariales entre los nuevos líderes locales, incluyendo las mujeres indígenas de las zonas rurales y los jóvenes; iii) apoyar la producción agraria sostenible a través de una gestión adecuada de los recursos naturales, y iv) desarrollar vínculos empresariales entre los microempresarios rurales, y mejorar los accesos a los mercados.

El proyecto comprende unos 50 municipios prioritarios en la zona Norte (Baja California, Baja California sur, Chihuahua, Coahuila, Durango, Hidalgo, Nuevo León, San Luis Potosí, Sonora y Zacatecas) y región Mixteca (Guerrero, Oaxaca y Puebla). Se estima que unos 20.000 hogares se pueden beneficiar de este proyecto de forma directa.

Tras el cambio de Gobierno, México solicitó la inclusión de nuevos municipios en el proyecto y un cambio en la unidad de implementación, que pasaría a ser la Comisión Nacional Forestal (CONAFOR) en vez del Ministerio de Agricultura (SAGARPA).

En septiembre 2015, después de cambiar de unidad de implementación a la actual Comisión Nacional Forestal (CONAFOR), se convocó una reunión de trabajo liderada por esta Comisión y a finales de año se asignaron 2 millones de dólares estadounidenses a financiar 372 actividades de desarrollo (de los cuales 1,4 millones USD provenían de Fondos españoles). Sin embargo, como el Gobierno mexicano prefiere invertir primero los Fondos nacionales y después solicitar un reembolso desde FIDA, se estima el primer desembolso en 2016. FIDA realizó una misión en la que se llevó a cabo el ejercicio de planificación plurianual para equilibrar el esquema financiero y asegurar que se alcanza el objetivo de desarrollo del proyecto.

PANAMÁ

A cierre de 2015 FONPRODE tenía invertido en Panamá un total cercano a los 0,8 millones de EUR en los sectores (i) inclusión financiera e (ii) infraestructuras productivas, energías renovables y medioambiente.

- Inclusión financiera

El objetivo estratégico de FONPRODE en el ámbito de la inclusión financiera o microfinanzas en Panamá es contribuir a fomentar una relación financiera adecuada, estable y sostenible en

el largo plazo, entre las entidades financieras reguladas y supervisadas, y los microempresarios del país, así como potenciar el desarrollo de la oferta de servicios financieros en las áreas más desatendidas del país, que son las situadas fuera del área de tránsito del Canal, y facilitar la disponibilidad de Fondos para crédito dirigidos a este segmento socioeconómico.

Persiguiendo ese objetivo, a 31 de diciembre de 2015, todavía estaba en proceso de formalización la siguiente operación de préstamo, de 3 millones de EUR, con la entidad financiera que intermedia con la micro y pequeña empresa en Panamá, Soluciones Microfinanzas, S.A. (Microserfin).

La actuación del FONPRODE en el sector microfinanciero panameño también está teniendo lugar a través un préstamo a la entidad de segundo piso con carácter regional: SICSA (ver apartado 2).

Tabla 46.- Operaciones con SICSA en Panamá

PAÍS	ENTIDAD	FECHA APROBACIÓN COMITÉ EJECUTIVO	IMPORTE APROBADO FONPRODE PARA LA REGIÓN AMÉRICA LATINA-CARIBE (EUR)	IMPORTE ASIGNADO A FONPRODE EN PANAMÁ 31/12/2015 (EUR)
Panamá	Sociedad de Inversiones para la Microempresa en Centroamérica y el Caribe, S.A. (SICSA)	28/10/2009	5.700.000	219.099
TOTAL			5.700.000	219.099

Fuente: Elaboración propia COFIDES a partir de los datos facilitados por AECID y por la entidad

A través de esta operación de préstamo, las principales cifras estimadas de alcance conseguidas son las contempladas en la tabla siguiente:

Tabla 47.- Alcance de la operación de préstamo con SICSA en Panamá

CONCEPTOS	31/12/2015
Cartera vigente	238.533 USD
Número de Clientes microempresarios activos	319
Mujeres Clientes (Número / %)	148 / 46%
Clientes Rurales (Número / %)	148 / 46%
DISTRIBUCIÓN POR SECTOR ECONÓMICO	% DEL VOLUMEN CARTERA
Primario	32%
Secundario	7%
Terciario	61%
IMF SUBPRESTATARIAS DE SICSA EN PANAMÁ	1 IMF

Fuente: Elaboración propia COFIDES a partir de los datos facilitados por la entidad

- Infraestructuras productivas, energías renovables y medioambiente

Aportación de capital al MGM Sustainable Energy Fund, L.P. (MSEF)

En Panamá, MSEF participa en dos proyectos: uno de eficiencia energética consistente en la instalación de iluminación LED, nuevas unidades de aire acondicionado más eficientes, refrigeradores, calentadores de agua, termostato, ventilosconvectores y equipamiento de lavandería. Esta inversión todavía se encuentra en fase de instalación y un segundo proyecto de eficiencia energética y generación solar distribuida mediante un sistema híbrido de generación de electricidad.

A cierre de 2015, a través de este Fondo, FONPRODE tenía invertido en Panamá 0,59 millones de EUR⁴⁵.

URUGUAY

A cierre de 2015 FONPRODE tenía invertido en Uruguay un total de 2,0 millones de EUR en el sector de inclusión financiera.

- Inclusión financiera

El objetivo estratégico de FONPRODE en Uruguay es fomentar la existencia de más y mejores entidades financieras reguladas que intermedien adecuadamente con la microempresa, tanto en áreas urbanas como rurales, ofreciendo productos de crédito y ahorro, acordes con sus necesidades; y eliminar las barreras existentes al otorgamiento de crédito a la microempresa desde el sistema financiero regulado.

Este objetivo estratégico se concreta en objetivos específicos, que persiguen asegurar la disponibilidad de recursos financieros para créditos a la microempresa por parte de las entidades financieras reguladas y en proceso de regularización, hacerlo en condiciones de complementariedad con los recursos disponibles en el país, y en el contexto de la promoción de la Cooperación Sur-Sur.

Persiguiendo estos objetivos, el Comité Ejecutivo del extinto Fondo para la Concesión de Microcréditos, en su reunión de 24 de noviembre de 2010, aprobó una operación de préstamo a la institución no bancaria Microfinanzas del Uruguay S.A. (Microfin), por importe de 3 millones de EUR.

Las principales cifras de esta actuación son las siguientes:

Tabla 48.- Cifras del Programa Español de Microfinanzas en Uruguay

PAÍS/REGIÓN	ENTIDAD	FECHA APROBACIÓN COMITÉ EJECUTIVO	IMPORTE APROBADO (EUR)	DEUDA VIVA 31/12/2015 (EUR)	DEUDA VIVA 31/12/2015 (USD)
Uruguay	Microfin	24/11/2010	3.000.000	2.000.000	2.177.400
TOTAL			3.000.000	2.000.000	2.177.400

Fuente: Elaboración propia COFIDES a partir de los datos facilitados por AECID.

⁴⁵ Información confidencial.

Las principales cifras de alcance de la actuación de FONPRODE en Uruguay se recogen en la siguiente tabla:

Tabla 49.- Cifras de Alcance del Programa Español de Microfinanzas en Uruguay

CONCEPTOS	31/12/2015
Cartera vigente	2.177.400 USD
Número de Clientes microempresarios activos	3.250
Mujeres Clientes (Número / %)	n.d.
Clientes Rurales (Número / %)	0%
Saldo promedio del Crédito	670 USD
DISTRIBUCIÓN POR SECTOR ECONÓMICO	% DEL VOLUMEN CARTERA
Primario	0%
Secundario	27%
Terciario	73%

Fuente: Elaboración propia COFIDES a partir de los datos facilitados por la entidad

3.3 PAÍSES DE CIERRE

VENEZUELA

A cierre de 2015 FONPRODE tenía invertido en Venezuela 1,1 millones de EUR en el sector de agroindustria y desarrollo rural.

- Agroindustria y desarrollo rural:

Facilidad Financiera España-FIDA para la Seguridad Alimentaria

A través de la operación con FIDA (ver apartado 2), FONPRODE está presente en el país cofinanciando el Proyecto de desarrollo sostenible en los Estados de Nueva Esparta y Sucre (PRO-SANESU):

Tabla 50.- Programa financiado por el STF en Venezuela

PAÍS	PROGRAMA	FECHA APROBACIÓN COMITÉ EJECUTIVO FIDA	CARACTERÍSTICAS	IMPORTE APROBADO (EUR)	IMPORTE DESEMBOLSADO 31/12/2015 (EUR)
Venezuela	Proyecto de desarrollo sostenible en los Estados de Nueva Esparta y Sucre (PROSANESU)	12/2012	Préstamo firmado el 12/2013. 18 años y 3 de carencia	10.710.000	1.067.762
TOTAL				10.710.000	1.067.762

Fuente: Elaboración propia COFIDES a partir de los datos facilitados por AECID

El Proyecto PROSANESU se implementa por la Fundación de Capacitación e Innovación para el Desarrollo Rural (CIARA). Se dirige a un total de 234 comunidades, incluidas todas las comunidades rurales y periurbanas de los 11 municipios del Estado insular de Nueva Esparta y 10 municipios situados en la costa caribeña de Sucre. Los territorios incluyen zonas áridas, semiáridas y en transición, y hábitats costeros y marinos con recursos naturales frágiles, amenazados o degradados. El proyecto tiene como objetivo beneficiar a cerca de 55.000 de los hogares más pobres de ambos estados, y se centrará especialmente en las mujeres y los jóvenes.

Mediante el proyecto se persigue reducir la pobreza en las comunidades seleccionadas gracias a las actividades de tres componentes: i) el fortalecimiento de las capacidades de gobernanza de las organizaciones del “Poder Popular”, especialmente la capacidad de regular el uso y la conservación de los recursos naturales a través de alianzas territoriales intercomunitarias; ii) la diversificación de las iniciativas de generación de ingresos en el sistema económico comunal que sean compatibles con el uso sostenible de los recursos naturales y que beneficien principalmente a las mujeres y los jóvenes, y iii) la ampliación del acceso a los servicios financieros facilitando el establecimiento de organizaciones autónomas de microfinanciación y dando a los hogares la posibilidad de movilizar el ahorro, obtener créditos y gestionar los riesgos con mayor eficacia.

El proyecto está progresando a un ritmo lento debido a la situación política, económica e institucional del país.

4. REGIÓN: ÁFRICA SUB-SAHARIANA Y MEDITERRÁNEO Y MUNDO ÁRABE (MEDMA)

4.1 PAÍSES DE ASOCIACIÓN

ETIOPÍA

A cierre de 2015 FONPRODE tenía invertido en Etiopía un importe de aproximadamente 0,9 millones de EUR en el sector de agroindustria y desarrollo rural.

- Agroindustria y desarrollo rural:

Fondo Africano de Agricultura (AAF)

A cierre de 2015, en Etiopía el Fondo Africano de Agricultura (ver apartado 2) contaba con una única inversión a través del AAF SME Fund. Se trata de una inversión formalizada en 2015 en una empresa que opera en el sector de la producción y distribución de piensos para animales. La cartera vigente de FONPRODE en el país a cierre de 2015 a través de esta operación se situaría en 0,92 millones de EUR⁴⁶.

MARRUECOS

A cierre de 2015 FONPRODE tenía invertido en Marruecos un total cercano a los 14,0 millones de EUR en los sectores de (i) inclusión financiera y (ii) apoyo a la PYME y economía social.

⁴⁶ Información confidencial.

- Inclusión financiera

El objetivo estratégico del FONPRODE en microfinanzas en Marruecos es contribuir a la lucha contra la pobreza facilitando el acceso al sistema financiero formal de los microempresarios residentes en el país. Asimismo, persigue fomentar la diversidad de una oferta sólida de servicios financieros a la microempresa en un ambiente de competencia y transparencia. Este objetivo estratégico se concreta en diferentes objetivos específicos contemplados en los acuerdos suscritos con las entidades marroquíes.

En la actualidad se encuentran en vigor las siguientes operaciones de préstamo a entidades microfinancieras en Marruecos:

Tabla 51.- Cifras del Programa Español de Microfinanzas en Marruecos

PAÍS	ENTIDAD	FECHA APROBACIÓN COMITÉ EJECUTIVO	IMPORTE APROBADO (EUR)	DEUDA VIVA 31/12/2015 (EUR)	DEUDA VIVA 31/12/2015 (USD)
Marruecos	Al Amana	07/07/2005 27/11/2006	20.000.000	6.000.000	6.532.200
	Attadamoune (antes AMSSF/MC)	27/11/2006	1.500.000	600.000	653.220
	Albaraka (antes FONDEP)	15/10/2005	4.000.000	1.200.000	1.306.440
TOTAL			25.500.000	7.800.000	8.491.860

Fuente: Elaboración propia COFIDES a partir de los datos facilitados por AECID

A continuación, se resumen los datos de alcance agregados a la fecha.

Tabla 52.- Cifras de Alcance del Programa Español de Microfinanzas en Marruecos

CIFRAS TOTALES VIGENTES EN EL PAÍS	31/12/2015
Cartera vigente	8.491.860 USD
Número de Clientes microempresarios activos	12.590
Mujeres microempresarias con un crédito activo (Nº / % Total Clientes)	5.870/47%
% Cartera vigente en áreas rurales	44%
Clientes rurales (Nº / % Total Clientes)	5.538 / 44%
Clientes nuevos (Nº / % Total Clientes)	3.161 / 25%
Saldo promedio de Crédito	674 USD
DISTRIBUCIÓN POR SECTOR ECONÓMICO	% DEL VOLUMEN CARTERA
Primario	17%
Secundario	24%
Terciario	59%

Fuente: Elaboración propia COFIDES a partir de los datos facilitados por las entidades

- Apoyo a la PYME y a la economía social

Contribución reembolsable para realizar inversiones en la cuenca Sur del Mediterráneo en colaboración con el Banco Europeo de Inversiones (BEI)

A diciembre de 2015, a través de la operación con el BEI (ver apartado 2) se habían realizado un total de seis inversiones en Marruecos (en los sectores de servicios financieros, productos industriales, diseño de interiores, logística, equipamiento de irrigación y salud), a través de los siguientes tres Fondos: *Capital North Africa Venture Fund II (CNAV II)*, *Fund for the Mediterranean II* y *Abraj North Africa Fund II (ANAFII)*.

A cierre de 2015, mediante esta operación, FONPRODE tenía invertido en Marruecos 6,2 millones de EUR.

MALI

A cierre de 2015 FONPRODE tenía invertido en Mali un total cercano a los 1,6 millones de EUR en el sector de inclusión financiera.

- Inclusión Financiera

El objetivo que persigue FONPRODE con la operación de préstamo a la entidad SORO Yiriwaso es el de incrementar y profundizar la oferta de servicios microfinancieros, en particular de ahorro; así como de incrementar la cobertura de las zonas geográficas menos atendidas. Los principales datos de esta operación se contemplan en las tablas siguientes:

Tabla 53.- Cifras del Programa Español de Microfinanzas en Mali

PAÍS/REGIÓN	ENTIDAD	FECHA APROBACIÓN COMITÉ EJECUTIVO	IMPORTE APROBADO (EUR)	DEUDA VIVA 31/12/2015 (EUR)	DEUDA VIVA 31/12/2015 (USD)
Mali	SORO Yiriwaso	29/07/2010	1.000.000	500.000	544.350
TOTAL			1.000.000	500.000	544.350

Fuente: Elaboración propia COFIDES a partir de los datos facilitados por AECID.

A continuación, se detallan las principales cifras de alcance a 31 de diciembre de 2015 obtenidas en el país con esta operación directa.

Tabla 54.- Cifras de Alcance del Programa Español de Microfinanzas en Mali

CIFRAS TOTALES VIGENTES EN EL PAÍS	31/12/2015
Cartera vigente	544.350 USD
Número de Clientes microempresarios activos	7.847
Mujeres microempresarias con un crédito activo (Nº / % Total Clientes)	6.905 / 88%
% Cartera vigente en áreas rurales	84%

CIFRAS TOTALES VIGENTES EN EL PAÍS	31/12/2015
Clientes rurales (Nº / % Total Clientes)	6.670/ 85%
Clientes nuevos (Nº / % Total Clientes)	2.040/ 26%
Saldo promedio de crédito	69USD
DISTRIBUCIÓN POR SECTOR ECONÓMICO	% DEL VOLUMEN CARTERA
Primario	50%
Secundario	16%
Terciario	34%

Fuente: Elaboración propia COFIDES a partir de datos facilitados por la entidad

La actuación del FONPRODE en el sector microfinanciero de Mali también se realiza a través de REGMIFA (ver apartado 2), que cuenta con una prestataria en el país y una exposición de 1,1 millones de EUR⁴⁷ y por medio de AGF (ver apartado 2), con una exposición de 14.760 EUR⁴⁸.

MOZAMBIQUE

A cierre de 2015 FONPRODE tenía invertido en Mozambique un total cercano a los 3,0 millones de EUR en los sectores de (i) inclusión financiera y (ii) agroindustria y desarrollo rural.

- Inclusión Financiera

El objetivo estratégico de FONPRODE en microfinanzas en Mozambique es la lucha contra la pobreza, facilitando el acceso al sistema financiero formal de los microempresarios residentes en el país. Dicho objetivo estratégico se concreta en la ampliación de la oferta de servicios financieros dirigidos a la microempresa, en una industria en proceso de desarrollo, por parte de entidades que operan como intermediarias de la microempresa con criterios de sostenibilidad y rentabilidad. Asimismo, se persigue apoyar el desarrollo de la oferta de servicios financieros en las áreas menos atendidas del país.

Tabla 55.- Cifras del Programa Español de Microfinanzas en Mozambique

PAÍS/REGIÓN	ENTIDAD	FECHA APROBACIÓN COMITÉ EJECUTIVO	IMPORTE APROBADO (EUR)	DEUDA VIVA 31/12/2015 (EUR)	DEUDA VIVA 31/12/2015 (USD)
Mozambique	Banco Mais (antes Tchuma)	19/07/2007	1.000.000	208.333	226.813
TOTAL			1.000.000	208.333	226.813

Fuente: Elaboración propia COFIDES a partir de los datos facilitados por AECID

No se presentan datos de alcance de esta operación debido a que la entidad no proporciona esta información desde hace más de un año.

⁴⁷ Información confidencial.

⁴⁸ Información confidencial.

Adicionalmente FONPRODE está presente en Mozambique indirectamente a través de REGMIFA (ver apartado 2) que cuenta con una prestataria en el país y una exposición de 0,57 millones de EUR⁴⁹ y de AGF (ver apartado 2), la exposición en el país por esta vía es de 0,06 millones de EUR⁵⁰.

- Agroindustria y desarrollo rural:

Facilidad Financiera España-FIDA para la Seguridad Alimentaria.

A través de la operación con FIDA (apartado 2), FONPRODE está presente en Mozambique cofinanciando el Proyecto de Desarrollo de la Cadena de Valor Pro-pobre en los corredores de Maputo y Limpopo.

Tabla 56.- Programa financiado por el STF en Mozambique

PAÍS	PROGRAMA	FECHA APROBACIÓN COMITÉ EJECUTIVO FIDA	CARACTERÍSTICAS	IMPORTE APROBADO (EUR)	IMPORTE DESEMBOLSADO 31/12/2015 (EUR)
Mozambique	Proyecto de Desarrollo de la Cadena de Valor Pro-pobre en los corredores de Maputo y Limpopo	09/2012	Préstamo firmado y efectivo 04/2013 y 40 años y 10 de carencia	13.300.000	2.146.080
TOTAL				13.300.000	2.146.080

Fuente: Elaboración propia COFIDES a partir de los datos facilitados por AECID.

Este Proyecto estima beneficiar a la población pobre económicamente activa que está ya involucrada en la producción en la cadena de valor y que son capaces de incrementar su producción, pero que están atrapados en una trampa de liquidez que les impide mejorar la productividad y acceder a otros mercados para aumentar sus ingresos. Las mujeres constituyen un grupo objetivo directo en cada cadena de valor. El segundo grupo objetivo incluye: granjeros emergentes de tamaño medio y grande y productores pequeños y medianos de mandioca. El grupo indirecto objetivo estaría constituido por familias pobres que se beneficiarían de las oportunidades de trabajo generadas por el incremento de la producción agrícola y el procesado. Ambos grupos unidos conformarían una población de aproximadamente 102.000 personas, cuyas familias recibirían apoyo directo desde el proyecto en los distritos de Maputo y Limpopo.

Durante 2015 se han llevado a cabo las siguientes actividades:

- Componente 1 (cadena de valor hortícola): construcción y rehabilitación de una decena de reguladores de presión de agua. Como resultado de un convenio firmado con la Universidad Estatal de Mozambique se han diseñado 16 esquemas de regadíos para 1.360 hectáreas.
- Componente 2 (cadena de valor de mandioca): implantación de 60 granja-escuelas con parcelas de experimentación de cultivo de mandioca. Asimismo, se ha establecido un almacén logístico de comercialización y procesado de mandioca fresca.

⁴⁹ Información confidencial.

⁵⁰ Información confidencial.

- Componente 3 (cadena de valor de carne roja): a finales de 2015 se creó una cooperativa de 80 ganaderos y se ha facilitado formación a 52 personas como agentes de sanidad animal.
- Componente 4 (servicios financieros): se celebró una reunión de trabajo con la participación de los principales grupos de interés donde se acordaron y acotaron las intervenciones de los servicios financieros para la comunidad.
- Componente 5 (apoyo institucional): la unidad de coordinación del proyecto está prácticamente completa a excepción del especialista en adaptación al cambio climático.

NÍGER

A cierre de 2015 FONPRODE tenía invertido en Níger un total cercano a los 13,5 millones de EUR en el sector de agroindustria y desarrollo rural.

- Agroindustria y desarrollo rural:

Facilidad Financiera España-FIDA para la Seguridad Alimentaria.

A través de la operación con FIDA (ver apartado 2), FONPRODE está presente en el país cofinanciando el proyecto descrito a continuación, que está prácticamente ejecutado.

Tabla 57.- Programa financiado por el STF en Níger

PAÍS	PROGRAMA	FECHA APROBACIÓN COMITÉ EJECUTIVO FIDA	CARACTERÍSTICAS	IMPORTE APROBADO (EUR)	IMPORTE DESEMBOLSADO 31/12/2015 (EUR)
Níger	Proyecto de regadío de pequeña escala en Ruwanmu	09/2012	Préstamo firmado en 10/2012 y efectivo 2/2013. 40 años y 10 de carencia	14.000.000	13.446.429
TOTAL				14.000.000	13.446.429

Fuente: Elaboración propia COFIDES a partir de los datos facilitados por AECID

El objetivo global del proyecto es mejorar el sustento de vida y reforzar las capacidades de resiliencia de las economías rurales en Níger. Su objetivo de desarrollo es mejorar la seguridad alimentaria de la población objetivo al igual que fortalecer las capacidades locales para la gestión sostenible del recurso del agua en 30 comunidades de las regiones de Maradi, Tahoua y Zinder.

A finales de 2015, se habían implantado 503 granjas escuelas de regadío y se habían formado a 12.361 granjeros; se habían rehabilitado 3.400 hectáreas de tierra degradada; 3.300 hectáreas de regadío obtuvieron financiación para vallado entre 2013 y 2015; alrededor de 13.000 granjas de pequeña escala (30% de mujeres) fueron beneficiarias de un pequeño equipo de riego con unidades de bombeo; se instalaron 60.300 metros lineales de canales de riego y 124kms de caminos rurales están en construcción en la región de Zinder.

SENEGAL

A cierre de 2015 FONPRODE tenía invertido en Senegal un total cercano a los 10,3 millones de EUR en los sectores de (i) inclusión financiera y (ii) agroindustria y desarrollo rural.

- Inclusión financiera

El objetivo estratégico del FONPRODE en Senegal consiste en contribuir a fortalecer y a consolidar una oferta de entidades que intermedian con la microempresa diversificada, sostenible, rentable y profesionalizada, que incorpore buenas prácticas y que aseguren el acceso de los microempresarios, en particular en las regiones más desatendidas del país, a servicios financieros adaptados a sus necesidades. Este objetivo estratégico es concretado con las entidades prestatarias en los acuerdos suscritos.

Directamente, FONPRODE ha invertido en el país a través de las siguientes operaciones:

Tabla 58.- Cifras del Programa Español de Microfinanzas en Senegal

PAÍS	ENTIDAD	FECHA APROBACIÓN COMITÉ EJECUTIVO	IMPORTE APROBADO (EUR)	DEUDA VIVA 31/12/2015 (EUR)	DEUDA VIVA 31/12/2015 (USD)
Senegal	CAURIE	29/07/2010 – 24/11/2010	2.000.000	750.000	816.525
	U-IMCEC	29/07/2010	2.000.000	900.000	979.830
TOTAL			4.000.000	1.650.000	1.796.355

Fuente: Elaboración propia COFIDES a partir de los datos facilitados por AECID

Las principales cifras de alcance de las operaciones descritas en la tabla anterior se recogen a continuación:

Tabla 59.- Cifras de Alcance del Programa Español de Microfinanzas en Senegal

CIFRAS TOTALES VIGENTES EN EL PAÍS	31/12/2015
Cartera vigente	1.796.355 USD
Número de Clientes microempresarios activos	6.147
Mujeres microempresarias con un crédito activo (Nº / % Total Clientes)	5.365 / 87%
% Cartera vigente en áreas rurales	44%
Clientes rurales (Nº / % Total Clientes)	3.650/ 68%
Clientes nuevos (Nº / % Total Clientes)	1.291/ 24%
Importe medio del Crédito	292 USD
DISTRIBUCIÓN POR SECTOR ECONÓMICO	% DEL VOLUMEN CARTERA
Primario	9%
Secundario	9%
Terciario	82%
AHORRO	31/12/2015
Saldo total de ahorro en las IMF, USD	13.447.018

Fuente: Elaboración propia COFIDES a partir de los datos facilitados por las entidades

Adicionalmente, FONPRODE también está presente en Senegal indirectamente a través de REGMIFA y AGF (ver apartado 2). La inversión española en Senegal a través de REGMIFA asciende aproximadamente a 4,4 millones de EUR colocados en cuatro entidades prestatarias y la exposición con AGF es de un importe de 0,1 millones de EUR.

- Agroindustria y desarrollo rural:

Facilidad Financiera España-FIDA para la Seguridad Alimentaria.

FONPRODE está presente en Senegal a través de la operación con FIDA (ver apartado 2), mediante la cofinanciación del siguiente programa:

Tabla 60.- Programa financiado por el STF en Senegal

PAÍS	PROGRAMA	FECHA APROBACIÓN COMITÉ EJECUTIVO FIDA	CARACTERÍSTICAS	IMPORTE APROBADO (EUR)	IMPORTE DESEMBOLSADO 31/12/2015 (EUR)
Senegal	Programa de Apoyo para el Desarrollo Agrario y el Emprendimiento Rural	09/2011	Préstamo firmado y efectivo 10/2011 y 40 años y 10 de carencia	7.000.000	4.109.995
TOTAL				7.000.000	4.109.995

Fuente: Elaboración propia COFIDES a partir de los datos facilitados por AECID

El proyecto está trabajando en tres áreas agroecológicas y estima beneficiar directamente a 50.000 familias. Las actividades específicas incluyen un mejor uso del agua y otros recursos naturales y mejora de la gestión de los pastizales. La aportación española contribuye al establecimiento de infraestructuras de riego y al empoderamiento de los actores relacionados con él. Adicionalmente el programa contempla la capacitación del Ministerio de Agricultura para poner en marcha un sistema de evaluación y seguimiento del sector y del Ministerio de Ganadería para el desarrollo de la normativa de gestión de pastos.

Se han realizado seis misiones de supervisión. A finales de 2015 se habían financiado 43 infraestructuras de riego, para un total de 1.184 hectáreas ya finalizadas. Se estima que será necesario rehabilitar 747 hectáreas adicionales.

4.2 PAÍSES DE REDISEÑO

ARGELIA

A cierre de 2015 FONPRODE tenía invertido en Argelia un total cercano a los 2,6 millones de EUR en el sector de apoyo a la PYME y a la economía social.

- Apoyo a la PYME y a la economía social

Contribución reembolsable para realizar inversiones en la cuenca Sur del Mediterráneo en colaboración con el Banco Europeo de Inversiones (BEI)

A diciembre de 2015, a través de la operación con el BEI (ver apartado 2) se habían realizado un total de dos inversiones en Argelia en los sectores de bienes de consumo y alquiler de coches. Dichas inversiones se realizaron a través de los siguientes dos Fondos: *Abraj North Africa II* y *Fund for the Mediterranean Region II*.

Mediante esta operación, la cartera vigente de FONPRODE en Argelia a cierre de 2015 ascendía a 2,6 millones de EUR⁵¹.

CABO VERDE

A cierre de 2015 FONPRODE tenía invertido en Cabo Verde un total cercano a los 1,9 millones de EUR en el sector de agroindustria y desarrollo rural.

- Agroindustria y desarrollo rural:

Facilidad Financiera España-FIDA para la Seguridad Alimentaria.

Mediante la operación con FIDA (ver apartado 2), FONPRODE está presente en Cabo Verde cofinanciando el Programa de Oportunidades Socioeconómicas Rurales:

Tabla 61.- Programa financiado por el STF en Cabo Verde

PAÍS	PROGRAMA	FECHA APROBACIÓN COMITÉ EJECUTIVO FIDA	CARACTERÍSTICAS	IMPORTE APROBADO (EUR)	IMPORTE DESEMBOLSADO 31/12/2015 (EUR)
Cabo Verde	Programa de Oportunidades socioeconómicas rurales	09/2012	Préstamo firmado y efectivo 04/2013. 40 años y 10 de carencia	7.100.000	1.889.165
TOTAL				7.100.000	1.889.165

Fuente: Elaboración propia COFIDES a partir de los datos facilitados por AECID

Este programa tiene como objetivo mejorar el sustento de la población rural a través del incremento de la renta mediante la generación de oportunidades económicas sostenibles e inclusivas. El Programa se centrará en (i) apoyar micro proyectos generadores de ingresos, (ii) asegurar que las actividades económicas agrícolas implementadas por los beneficiarios contribuyen a la seguridad alimentaria, y (iii) asegurar que los ingresos recibidos de estas actividades económicas contribuyen a mejorar las condiciones de vida de los beneficiarios mediante el fortalecimiento de las capacidades de las instituciones locales apoyadas por el programa.

La implantación del proyecto se está realizando desde finales de 2014. Actualmente 217 microproyectos han sido financiados en pesca, ganadería, agricultura y comercio. También se financia el desarrollo de capacidades. A la luz del alto número de proyectos seleccionados para el plan anual de 2016 se espera que el importe de desembolsos aumente significativamente.

⁵¹ Información confidencial.

EGIPTO

A cierre de 2015 FONPRODE tenía invertido en Egipto un total cercano a los 4 millones de EUR en el sector de apoyo a la PYME y a la economía social.

- Apoyo a la PYME y a la economía social

Contribución reembolsable para realizar inversiones en la cuenca Sur del Mediterráneo en colaboración con el Banco Europeo de Inversiones (BEI)

A diciembre de 2015, a través de la operación con el BEI (ver apartado 2) se había invertido en cuatro compañías en Egipto en los sectores de las TIC, consumo y salud. Dichas inversiones se realizaron a través de los siguientes dos Fondos: *Abraj North Africa II* y *Badia Impact Fund*.

Mediante esta operación, la cartera vigente de FONPRODE en Egipto a cierre de 2015 ascendía a 4 millones de EUR⁵².

JORDANIA

A cierre de 2015 FONPRODE tenía invertido en Jordania un total cercano a los 14,0 millones de EUR en los sectores de (i) inclusión financiera y (ii) apoyo a la PYME y a la economía social.

- Inclusión Financiera

El objetivo estratégico del FONPRODE en microfinanzas en Jordania es apoyar el desarrollo de servicios financieros sostenibles para el segmento de mercado de menores recursos, facilitando el acceso de los microempresarios locales al sistema financiero formal, como un mecanismo de lucha contra la pobreza.

Dicho objetivo estratégico se concreta en la ampliación, consolidación y diversificación de una oferta de servicios financieros dirigidos a la microempresa, con especial atención a la mejora de la oferta en aquellas zonas que teniendo menores niveles de ingreso se encuentran más desatendidas.

Al cierre del 2015 las operaciones de préstamo con entidades microfinancieras jordanas en cartera son las siguientes:

Tabla 62.- Cifras del Programa Español de Microfinanzas en Jordania

PAÍS	ENTIDAD	FECHA APRO- BACIÓN COMITÉ EJECUTIVO	IMPORTE POR OPERACIÓN APROBADO (EUR)	DEUDA VIVA 31/12/2015 (EUR)	DEUDA VIVA 31/12/2015 (USD)
Jordania	Microfund for Women (MFW)	28/05/2008	6.000.000	7.276.109	7.921.500
	National Microfinance Bank (NMB)*	06/11/2007	5.000.000	5.416.437	5.896.875
TOTAL			11.000.000	12.692.546	13.818.375

Fuente: Elaboración propia COFIDES a partir de los datos facilitados por AECID

⁵² Información confidencial.

A continuación, se detallan las principales cifras de alcance obtenidas en el país con estas operaciones a 31 de diciembre de 2015.

Tabla 63.- Cifras de Alcance del Programa Español de Microfinanzas en Jordania

CIFRAS ACUMULADAS	31/12/2015
Cartera vigente	13.818.375 USD
Número de Clientes microempresarios activos	26.536
Mujeres microempresarias con un crédito activo (Nº / % Total Clientes)	23.934 / 90,1%
% Cartera vigente en áreas Rurales	36,2%
Clientes rurales (Nº / % Total Clientes)	11.095 / 41,8%
Clientes nuevos (Nº / % Total Clientes)	11.226 / 42%
Importe medio del Crédito	521 USD
DISTRIBUCIÓN POR SECTOR ECONÓMICO	% DEL VOLUMEN CARTERA
Primario	0,3%
Secundario	10,7%
Terciario	89%

Fuente: Elaboración propia COFIDES a partir de los datos facilitados por las entidades

- Apoyo a la PYME y a la economía social

Contribución reembolsable para realizar inversiones en la cuenca Sur del Mediterráneo en colaboración con el Banco Europeo de Inversiones (BEI)

A través de la contribución en colaboración con el BEI (ver apartado 2) se han comprometido por parte de España 2,5 millones de USD en el Badia Impact Fund, un Fondo cuyo objetivo es invertir en start ups tecnológicas en Jordania. A diciembre de 2015, este Fondo había realizado diez inversiones.

A través de esta operación, la cartera vigente de FONPRODE en el país a cierre de 2015 se situaba en 1,3 millones de EUR⁵³.

TÚNEZ

A cierre de 2015 FONPRODE tenía invertido en Túnez un total aproximado de 9,4 millones de EUR en el sector de (i) agroindustria y desarrollo rural y (ii) apoyo a la PYME y a la economía social.

- Agroindustria y desarrollo rural:

Facilidad Financiera España-FIDA para la Seguridad Alimentaria.

Mediante la operación con FIDA (ver apartado 2), FONPRODE está presente en Túnez cofinanciando el Programa de Promoción de Iniciativas Locales y Desarrollo Agropastoral:

⁵³ Información confidencial.

Tabla 64.- Programa financiado por el STF en Túnez

PAÍS	PROGRAMA	FECHA APROBACIÓN COMITÉ EJECUTIVO FIDA	CARACTERÍSTICAS	IMPORTE APROBADO (EUR)	IMPORTE DESEMBOLSADO 31/12/2015 (EUR)
Túnez	Programa de Promoción de Iniciativas Locales y Desarrollo Agro pastoral	12/2011	Préstamo firmado 2/2013. 18 años y 3 de carencia	12.400.000	500.000
TOTAL				12.400.000	500.000

Fuente: Elaboración propia COFIDES a partir de los datos facilitados por AECID

El proyecto tiene como objetivos mejorar la gestión y la productividad de los pastizales privados y comunes y las cadenas de valor asociadas, mejorar la gestión de los sistemas de producción agrícola en regadío, apoyar la diversificación de los ingresos y el incremento de las oportunidades laborales para los grupos con menos ventajas (jóvenes y mujeres). Se estima alcanzar a 13.200 familias de pequeños productores y ganaderos.

- Apoyo a la PYME y a la economía social

Contribución reembolsable para realizar inversiones en la cuenca Sur del Mediterráneo en colaboración con el Banco Europeo de Inversiones (BEI)

A diciembre de 2015, a través de la operación con el BEI (ver apartado 2) se habían realizado un total de seis inversiones en Túnez (en los sectores de alimentación, distribución de ropa, distribución de tecnologías de la información, salud y consumo). Dichas inversiones se realizaron a través de los siguientes cuatro Fondos: *Capital North Africa Venture Fund II (CNAV II)*, *Fund for the Mediterranean II*, *Abraaj North Africa Fund II (ANAFII)* y *EUROMENA Fund III*.

Mediante esta operación, la cartera vigente de FONPRODE en Túnez a cierre de 2015 ascendía a 8,9 millones de EUR⁵⁴.

4.3 PAÍSES DE CIERRE

ANGOLA

A cierre de 2015 FONPRODE tenía invertido en Angola un total cercano a los 7,7 millones de EUR en los sectores (i) inclusión financiera y (ii) apoyo a la PYME y a la economía social.

- Inclusión Financiera

El objetivo estratégico del FONPRODE en Angola consiste en apoyar la existencia de una oferta de servicios financieros a los microempresarios, en una industria en proceso de desarrollo, por parte de las IMF que intermedian con la microempresa en base a criterios de

⁵⁴ Información confidencial.

eficiencia, sostenibilidad y rentabilidad. Asimismo, se trata de apoyar el desarrollo de la oferta de servicios financieros en las áreas más desatendidas del país, especialmente, las zonas peri-urbanas y rurales.

Persiguiendo este objetivo FONPRODE está presente en Angola directamente a través de una operación de préstamo a Kixicredito.

Tabla 65.- Cifras del Programa Español de Microfinanzas en Angola

PAÍS/REGIÓN	ENTIDAD	FECHA APROBACIÓN COMITÉ EJECUTIVO	IMPORTE APROBADO (EUR)	DEUDA VIVA 31/12/2015 (EUR)	DEUDA VIVA 31/12/2015 (USD)
Angola	KIXICRÉDITO	29/07/2010	2.000.000	1.188.757	1.294.200
TOTAL			2.000.000	1.188.757	1.294.200

Fuente: Elaboración propia COFIDES a partir de los datos facilitados por AECID.

A continuación, se detallan las principales cifras de alcance obtenidas en el país con esta operación.

Tabla 66.- Cifras de Alcance del Programa Español de Microfinanzas en Angola

CIFRAS TOTALES VIGENTES EN EL PAÍS	31/12/2015
Cartera vigente	1.294.200 USD
Número de Clientes microempresarios activos	2.031
Mujeres microempresarias con un crédito activo (Nº / % Total Clientes)	1.114 / 55%
% Cartera vigente en áreas rurales	17%
Clientes rurales (Nº / % Total Clientes)	392/ 19%
Clientes nuevos (Nº / % Total Clientes)	1.122/ 55%
Saldo promedio de crédito	637 USD
DISTRIBUCIÓN POR SECTOR ECONÓMICO	% DEL VOLUMEN CARTERA
Primario	1%
Secundario	2%
Terciario	97%

Fuente: Elaboración propia COFIDES a partir de los datos facilitados por las entidades

Adicionalmente, FONPRODE también está presente indirectamente, a través de REGMIFA (ver apartado 2) mediante la financiación de entidades angoleñas por un importe de 2 millones EUR⁵⁵.

⁵⁵ Información confidencial.

- Apoyo a la PYME y a la economía social

Aportación de capital al Fondo de Inversión Privado-ANGOLA S.C.A. SICAV-SIF (FIPA)

El 17/12/2010, el Consejo de Ministros autorizó la aportación de capital al Fondo FIPA, cuyo objetivo es realizar inversiones en el capital o a través de la concesión de financiación a medio y largo plazo a la PYME establecida principalmente en Angola y, en menor medida, en otros países de la región siempre que puedan generar un beneficio económico para Angola. El objetivo de la participación de la FONPRODE en este Fondo es la promoción del desarrollo sostenible en Angola a través del fortalecimiento de su tejido productivo y el apoyo a pequeñas y medianas empresas.

La participación de FONPRODE en FIPA asciende a aproximadamente 4,5 millones de EUR formalizados. Durante el año 2015 la cartera del Fondo estuvo compuesta por 6 compañías subyacentes operando en Angola, dos más que en el ejercicio anterior.

Según el Gestor, las inversiones subyacentes de la cartera de FIPA han generado 1.529 puestos de trabajo y una contribución fiscal directa al Estado angolés de aproximadamente unos 10,9 millones de dólares USA.

Entre las empresas participadas por el Fondo destacan las siguientes líneas de negocio:

- Servicios integrados de publicidad, investigación de mercados, promociones, eventos, comunicación, impresión a gran escala, y materiales de marketing.
- Gestión de residuos de la industria petrolífera y gasística angolés, permitiendo a las compañías locales cumplir con los requisitos que establece la Legislación Medioambiental del país, y contribuyendo en gran medida a reducir los impactos negativos en el medioambiente derivados de las actividades de estas empresas.
- Comercialización de pescado para su venta a clientes internacionales.
- Producción y comercialización de productos hortícolas a través de canales de distribución formales (supermercados y sector HORECA).

LÍBANO

A cierre de 2015 FONPRODE tenía invertido en Líbano una cantidad aproximada de 11,5 millones EUR en los sectores de (i) inclusión financiera y (ii) apoyo a la PYME y a la economía social.

- Inclusión Financiera

El objetivo del FONPRODE en el país es el de contribuir a la lucha contra la pobreza, a través del incremento y la profundización de la oferta de servicios microfinancieros.

Contribuyendo a este objetivo al 31/12/2015 hay una operación de préstamo con una entidad libanesa:

Tabla 67.- Cifras del Programa Español de Microfinanzas en Líbano

PAÍS	ENTIDAD	FECHA APROBACIÓN COMITÉ EJECUTIVO	IMPORTE POR OPERACIÓN APROBADO (EUR)	DEUDA VIVA 31/12/2015 (EUR)	DEUDA VIVA 31/12/2015 (USD)
Líbano	Al Majmoua	28/10/2009	5.000.000	6.040.829	6.576.650
TOTAL			5.000.000	6.040.829	6.576.650

Fuente: Elaboración propia COFIDES a partir de los datos facilitados por AECID

A continuación, se detallan las principales cifras de alcance obtenidas en el país con esta operación a 31 de diciembre de 2015.

Tabla 68.- Cifras de Alcance del Programa Español de Microfinanzas en Líbano

CIFRAS ACUMULADAS	31/12/2015
Cartera vigente	6.576.650 USD
Número de Clientes microempresarios activos	7.253
Mujeres microempresarias con un crédito activo (Nº / % Total Clientes)	4.088 / 56%
% Cartera vigente en áreas Rurales	44%
Clientes rurales (Nº / % Total Clientes)	3.064 / 42%
Clientes nuevos (Nº / % Total Clientes)	1.314 / 18,1%
Importe medio del Crédito	907 USD
DISTRIBUCIÓN POR SECTOR ECONÓMICO	% DEL VOLUMEN CARTERA
Primario	5%
Secundario	23%
Terciario	72%

Fuente: Elaboración propia COFIDES a partir de los datos facilitados por la entidad

- Apoyo a la PYME y a la economía social

Contribución reembolsable para realizar inversiones en la cuenca Sur del Mediterráneo en colaboración con el Banco Europeo de Inversiones (BEI)

A diciembre de 2015, a través de la operación con el BEI (ver apartado 2) se ha convertido en el *First National Bank* de Líbano, para apoyar su expansión en el segmento PYME. La operación se cerró en junio de 2014 por un importe total aproximado de 25 millones de EUR, de los que FONPRODE aportó alrededor de 5,5 millones de EUR.

REPÚBLICA DEMOCRÁTICA DEL CONGO (RDC)

A cierre de 2015 FONPRODE tenía invertido en la República Democrática del Congo una cantidad aproximada de 13,6 millones EUR en los sectores de (i) inclusión financiera y (ii) Agroindustria y desarrollo rural.

- Inclusión Financiera

REGMIFA (ver apartado 2) cuenta con tres entidades prestatarias de República Democrática del Congo, lo que implica que la cartera vigente de FONPRODE en el país a cierre de 2015 a través de esta operación ascendía a 7,6 millones de EUR⁵⁶.

Asimismo, a través de AGF, FONPRODE tenía una exposición a 31/12/15 a República Democrática del Congo de 0,5 millones de EUR⁵⁷.

- Agroindustria y desarrollo rural:

Fondo Africano de Agricultura (AAF)

A cierre de 2015, en la República Democrática del Congo, el Fondo Africano de Agricultura (ver apartado 2) contaba con una única inversión. La cartera vigente de FONPRODE en el país a cierre de 2015 a través de esta operación se situaría en 5,6 millones de EUR⁵⁸.

4.4 OTROS PAÍSES DE ACTUACIÓN FONPRODE

- Inclusión Financiera

En concreto, FONPRODE mantiene exposición en este ámbito sectorial a través de REGMIFA y AGF (ver apartado 2). En la tabla siguiente se indica la exposición total a través de los dos vehículos en los diferentes países:

Tabla 69.- Exposición del FONPRODE a través de REGMIFA y AGF a 31/12/15 en “otros países de actuación FONPRODE en África Subsahariana”

PAÍS	IMPORTE ASIGNADO A FONPRODE (USD)	IMPORTE ASIGNADO A FONPRODE (EUR)
Benín	2.112.465	1.940.355
Burkina Faso	323.719	297.345
Burundi	72.297	66.407
Camerún	3.840.905	3.527.974
Chad	96.417	88.562
Costa de Marfil	4.386.029	4.028.684
Gabón	130.048	119.453
Ghana	3.939.674	3.618.696
Guinea Bissau	16.069	14.760
Guinea Conackry	24.104	22.140

⁵⁶ Información confidencial.

⁵⁷ Información confidencial.

⁵⁸ Información confidencial.

PAÍS	IMPORTE ASIGNADO A FONPRODE (USD)	IMPORTE ASIGNADO A FONPRODE (EUR)
Guinea Ecuatorial*	72.235	66.350
Kenia	10.540.747	9.681.957
Madagascar	83.407	76.611
Malawi	666.875	612.542
Mauricio	91.828	84.347
Mauritania	24.191	22.220
Nigeria	15.448.002	14.189.402
Ruanda	2.476.026	2.274.296
Santo Tomé & Príncipe	24.078	22.117
Sudáfrica	607.297	557.819
Tanzania	7.694.947	7.068.014
Togo	180.454	165.752
Uganda	2.162.235	1.986.070
Zambia	6.573.659	6.038.081
Zimbabue	1.218.074	1.118.834
TOTAL	62.805.782	57.688.788

Fuente: Elaboración propia COFIDES a partir de los datos facilitados por las entidades

* Guinea Ecuatorial es país de asociación para la Cooperación Española.

- Agroindustria y desarrollo rural:

Facilidad Financiera España-FIDA para la Seguridad Alimentaria.

A continuación, se resumen los proyectos financiados a través de la FIDA (ver apartado 2) en otros países de actuación en África:

Tabla 70.- Programas financiados por el STF (FIDA) en “otros países de actuación FONPRODE en África Subsahariana”

PAÍS	PROYECTO	PRÉSTAMO APROBADO (EUR)	IMPORTE DESEMBOLSADO 31/12/2015	BENEFICIARIOS DIRECTOS (Nº HOGARES)
Kenia	Upper Tana Catchments Natural Resources Management Project	12.800.000	3.204.290	205.000
Madagascar	Vocational Training and Agriculture Productivity Improvement Programme (FORMAPROD)	14.290.000	1.850.193	110.000
Gabon	The Agriculture Rural Development Programme (ARDP)	4.250.000	762.245	N/A
Zambia	Rural Finance Expansion Programme	9.000.000	823.422	140.000
TOTAL		40.340.000	6.640.150	455.000

Fuente: Elaboración propia COFIDES a partir de los datos facilitados por AECID

KENIA

El proyecto tiene como objetivo contribuir a la reducción de la pobreza rural en la parte alta de la región del río Tana y se desarrolla por medio de tres componentes principales: i) empoderamiento de las comunidades locales, ii) mejora de la sostenibilidad del medio rural y iii) gestión sostenible del agua y de los recursos naturales.

A finales de 2015, el proyecto había desarrollado 185 planes de desarrollo socioeconómico para comunidades rurales, gestionado 235 donaciones para grupos de interés público y construido 16 kilómetros de vallas eléctricas para evitar conflictos con la fauna salvaje.

FIDA ha planificado una misión de apoyo a la ejecución para el último trimestre de 2016. Por el otro lado, la misión de evaluación intermedia está programada para 2017.

MADAGASCAR

El programa tiene como objetivo apoyar la formación de los jóvenes de las comunidades locales, facilitar formación continua a los pequeños granjeros y mejorar la producción y productividad agrícola, todo ello en sinergia con otros programas de cooperación de la UE, de la Agencia Francesa de Desarrollo, del Fondo Internacional para el Desarrollo de la OPEC y de la UNESCO.

La Secretaría Ejecutiva encargada de la coordinación del programa ya está establecida y se encuentra adscrita al Ministerio de Agricultura. A finales de 2015, 5.500 jóvenes habían recibido formación empresarial por parte de 84 profesores y preparado planes de negocio bajo la tutela de 44 formadores. 738 de estos planes habrían sido financiados por el programa para su puesta en marcha. Adicionalmente, se ha constituido la primera institución microfinanciera en la región de Melany y 425 jóvenes recién formados y granjeros ya consolidados han recibido servicios financieros.

La misión de evaluación intermedia se llevó a cabo en abril de 2016, concluyéndose que se habían logrado importantes progresos en la ejecución del Programa. Asimismo, se certificó que se habían alcanzado la mayoría de los indicadores de resultados clave establecidos para los 3 primeros años del Programa.

GABÓN

El proyecto tiene dos objetivos: i) desarrollo de las cadenas de valor de la yuca, el maní y el plátano; y ii) desarrollo de capacidades técnicas y humanas para los diversos “stakeholders” del proyecto. Para ello, las actividades planificadas son: la promoción de las cadenas de valor agrícola, la construcción de 12 centros para asambleas, rehabilitación de 106 kilómetros de carreteras secundarias y el establecimiento de mecanismos sostenibles de inversión.

El acuerdo financiero entró en vigor en agosto de 2015. En noviembre 2015 se realizó una misión multidisciplinar para mapear las infraestructuras a construir y preparar los pliegos de licitación de obra. Durante 2016, se han adjudicado los trabajos de rehabilitación vial a dos empresas y se han iniciado los trabajos en julio de 2016. En cuanto a la construcción de almacenes, se está completando el proceso de adquisición para permitir el inicio de los trabajos en este mismo ejercicio.

ZAMBIA

El objetivo del programa es incrementar el acceso y el uso de servicios financieros sostenibles para la población rural. Esto se logrará reforzando e impulsando la provisión de servicios financieros en zonas rurales y mejorando la eficiencia de dichos servicios. Se estima que aproximadamente 140.000 hogares se benefician directamente del Programa.

A finales de 2015, la Oficina de Coordinación del Programa estaba constituida, el personal clave contratado y el plan anual de trabajo y el presupuesto aprobados. La Oficina está trabajando en un sistema de evaluación y seguimiento del programa y en la selección de socios institucionales para desarrollarlo. Durante 2016, FIDA ha realizado una misión de supervisión del proyecto, concluyendo que la implementación del programa se había acelerado a medida que se fueron poniendo en marcha sistemas y procedimientos de gestión.

Fondo Africano de Agricultura (AAF)

A finales de 2015, el Fondo Africano de Agricultura (ver apartado 2) ha realizado siete inversiones directamente y siete a través del sub-Fondo orientado a PYME, en otros 11 países africanos.

Aparte de los ya mencionados anteriormente en este informe (Etiopía y República Democrática del Congo), AAF tiene presencia en los siguientes países descritos en la tabla.

Tabla 71.- Exposición FONPRODE a través de AAF en “otros países de actuación FONPRODE en África Subsahariana”⁵⁹

PAÍS	IMPORTE ASIGNADO A FONPRODE (USD)	IMPORTE ASIGNADO A FONPRODE (EUR)
Burkina Faso	866.205	795.633
Camerún	474.530	435.868
Costa de Marfil	1.255.370	1.153.091
Kenia	3.565.251	3.274.778
Madagascar	703.007	645.731
Malawi	8.297.997	7.621.932
Nigeria	238.520	219.087
Sierra Leona	4.278.302	3.929.734
Sudáfrica	1.054.511	968.596
Zambia	5.915.304	5.433.365
Zimbabue	1.004.296	922.473
TOTAL	27.653.293	25.400.288

Fuente: Elaboración propia COFIDES a partir de los datos facilitados por la entidad

⁵⁹ Información confidencial.

- Apoyo a la PYME y a la economía social

Contribución reembolsable para realizar inversiones en la cuenca Sur del Mediterráneo en colaboración con el Banco Europeo de Inversiones (BEI)

A diciembre de 2015, a través de la operación con el BEI (ver apartado 2), se había invertido en una empresa en Nigeria en el sector de bienes de consumo. Dicha inversión se realizó a través del *EUROMENA Fund III*.

Mediante esta operación, la cartera vigente de FONPRODE en Nigeria a cierre de 2015 ascendía a 1,5 millones de EUR⁶⁰.

- Infraestructuras productivas, energías renovables y medio ambiente:

En 2015, las inversiones subyacentes de la cartera de GEF generaron 2.764 puestos de trabajo directos y 7.909 indirectos. La contribución fiscal directa a los Estados africanos en los que GEF opera ascendió, aproximadamente, a unos 7,8 millones de USD.

5. REGIÓN: ASIA

5.1 PAÍSES DE CIERRE

CAMBOYA

A cierre de 2015 FONPRODE tenía invertido en Camboya un importe cercano a 58,8 millones de EUR en el sector de inclusión financiera.

- Inclusión financiera

El objetivo estratégico de FONPRODE en Camboya consiste en apoyar el desarrollo de la industria financiera, considerando la extensión de su cobertura hacia microempresas ubicadas en las zonas rurales, donde no hay una presencia suficiente de entidades adecuadas, especialmente en las áreas remotas de las fronteras. Asimismo, se trata de apoyar este desarrollo a partir de la ampliación de la oferta de servicios financieros, especialmente el ahorro, para la microempresa.

En Camboya se aprobaron con cargo al extinto Fondo para la Concesión de Microcréditos las siguientes operaciones:

⁶⁰ Información confidencial.

Tabla 72.- Cifras del Programa Español de Microfinanzas en Camboya

PAÍS	ENTIDAD	FECHA APRO- BACIÓN COMITÉ EJECUTIVO	IMPORTE APRO- BADO EN VIGOR A 31/12/2015 (EUR)	DEUDA VIVA 31/12/2015 (EUR)	DEUDA VIVA 31/12/2015 (USD)
Camboya	AMK	03/11/2008 –29/07/2010	13.650.000	17.235.937	18.764.765
	AMRET	03/11/2008	7.300.000	8.336.153	9.619.920
	PRASAC	03/11/2008	7.300.000	9.230.458	10.049.200
Camboya	TPC	07/07/2009	3.000.000	3.784.514	4.120.200
	HKL	28/10/2009	3.500.000	4.464.315	4.860.300
	KREDIT	29/07/2010	7.500.000	9.098.558	9.905.600
	VisionFund	24/11/2010	5.000.000	6.154.910	6.700.850
TOTAL			47.250.000	58.804.845	64.020.835

Fuente: Elaboración propia COFIDES a partir de los datos facilitados por AECID

A continuación, se detallan las principales cifras de alcance obtenidas en el país con estas operaciones a 31 de diciembre de 2015.

Tabla 73.- Cifras de Alcance del Programa Español de Microfinanzas en Camboya

CIFRAS TOTALES VIGENTES EN EL PAÍS	31/12/2015
Cartera vigente	64.020.835 USD
Número de Clientes microempresarios activos	113.996
Mujeres microempresarias con un crédito activo (Nº / % Total Clientes)	96.683 / 84,8%
% Cartera vigente en áreas rurales	86,52%
Clientes rurales (Nº / % Total Clientes)	106.125 / 93,1%
Clientes nuevos (Nº / % Total Clientes)	40.779 / 35,8%
Importe medio del Crédito	561 USD
DISTRIBUCIÓN POR SECTOR ECONÓMICO	% DEL VOLUMEN CARTERA
Primario	55%
Secundario	7%
Terciario	39%

Fuente: Elaboración propia COFIDES a partir de los datos facilitados por las entidades

5.2 OTROS PAÍSES DE ACTUACIÓN DE FONPRODE

- Inclusión financiera

A través del Global Financial Inclusion SubFund (GFIF) (ver apartado 2) se han realizado dos inversiones en la región asiática, cuyos importes y países se describen en la tabla siguiente⁶¹:

⁶¹ Información confidencial.

Tabla 74.- Exposición FONPRODE a través de GFIF en otros países de ASIA

PAÍS	IMPORTE ASIGNADO A FONPRODE (USD)	IMPORTE ASIGNADO A FONPRODE (EUR)
India	882.892	810.959
Sri Lanka	971.744	892.573
TOTAL	1.854.636	1.703.532

Fuente: Elaboración propia COFIDES a partir de los datos facilitados por la entidad

- Agroindustria y desarrollo rural:

Facilidad Financiera España-FIDA para la Seguridad Alimentaria.

La siguiente tabla resume los programas financiados a través de la operación de FIDA (ver apartado 2) en esta región:

Tabla 75.- Programas financiados por el STF (FIDA) en Asia

PAÍS	PROYECTO	PRÉSTAMO APROBADO (EUR)	IMPORTE DESEMBOLSADO 31/12/2015	BENEFICIARIOS DIRECTOS (Nº HOGARES)
Bangladesh	Haor Infrastructure and Livelihood Improvement Project	21.400.000	8.666.128	115.000
Indonesia	Coastal Community Development Project	6.288.000	3.888.128	70.000
Uzbekistán	Horticultural Support Project	8.460.000	4.924.062	11.800
Vietnam	Sustainable Rural Development for the Poor (SRDP) Project in Ha Tinh and Quang Binh	7.900.000	1.531.259	32.000
TOTAL		44.100.000	19.009.577	228.800

Fuente: Elaboración propia COFIDES a partir de los datos facilitados por AECID

BANGLADESH

El proyecto consiste en la mejora de las infraestructuras (carreteras y mercados) de la región de Haor, una de las más pobres del país y particularmente vulnerable al cambio climático, y tiene como objetivo mejorar las condiciones de vida y reducir la vulnerabilidad de la población pobre. La zona permanece inundada casi 6 meses al año limitando las actividades agrícolas. El proyecto beneficia a 115.000 hogares rurales.

FIDA llevó a cabo dos misiones de supervisión en 2015. Durante el mes de mayo de 2016 se realizó la misión de evaluación intermedia del proyecto, concluyéndose que el desarrollo del mismo es satisfactorio a pesar de las limitaciones generadas por el periodo de inundaciones. El impacto positivo en los medios de subsistencia de los beneficiarios ha sido bien documentado y es visible. En cuanto a los aspectos fiduciarios, se concluyó que los sistemas de contabilidad y gestión financiera necesitan una mejora urgente en las áreas de personal

cualificado, calidad de los informes financieros y adquisiciones. FIDA ha planificado una misión de supervisión para el mes de noviembre de 2016.

INDONESIA

El objetivo del proyecto es lograr el aumento de los ingresos de los hogares que participan en actividades pesqueras y marinas en comunidades costeras pobres y pequeñas islas. El proyecto se está desarrollando en distritos con diversos contextos socioculturales y geográficos, donde existen recursos naturales y posibilidades de acceso al mercado. FIDA estima que el proyecto beneficia a 70.000 hogares.

FIDA considera que la implementación del proyecto está siendo satisfactoria y que el mismo contribuye a la generación de empleo y la diversificación de rentas de las economías domésticas, reduciendo de esta forma la pobreza extrema y la vulnerabilidad de los estratos sociales más pobres. El Gobierno ha reconocido el proyecto como una mejor práctica de desarrollo social y considera que existe potencial para ser desarrollado en otros distritos del país.

UZBEKISTAN

El objetivo del proyecto es aumentar las rentas y activos de los pequeños granjeros, a través del apoyo de técnicas agrícolas modernas y eficientes, la mejora del acceso a mercados nacionales e internacionales y la inversión en activos productivos para la horticultura.

A finales de 2015 se habían facilitado créditos de inversión a 184 granjeros para mejoras en huertos y financiado 37 pequeñas empresas para la adquisición de maquinaria moderna, lo que ha contribuido a la creación de 726 nuevos puestos de trabajo (47% de mujeres). Asimismo, se han realizado sesiones de formación en horticultura y viticultura en las que han participado 1.322 granjeros (8% mujeres) y se han diseñado 12 planes de infraestructura de riego en regiones vinculadas directamente a la horticultura.

VIETNAM

El objetivo del proyecto es incrementar los ingresos y reducir la vulnerabilidad de los hogares rurales más pobres de las tierras altas de las regiones de Ha Tinh y Quang Binh mediante el apoyo a un desarrollo socioeconómico más participativo y orientado al mercado. Asimismo, el proyecto también contribuye al refuerzo de los servicios financieros rurales. Desde el inicio del proyecto se ha facilitado formación técnica y financiera a 23.000 granjeros y se ha incluido a 32.000 mujeres en grupos de crédito y ahorro apoyados por el proyecto.

Durante 2015 y 2016 se han realizado cuatro misiones de apoyo y una misión de supervisión por parte de FIDA con resultados satisfactorios al respecto del avance del proyecto. Está previsto que FIDA realice la misión de evaluación intermedia durante el último trimestre de 2016.

6. REGIÓN: EUROPA DEL ESTE

6.1 OTROS PAÍSES DE ACTUACIÓN DE FONPRODE

ALBANIA

A cierre de 2015 FONPRODE tenía invertido en Albania un importe de 10,1 millones de EUR en el sector de inclusión financiera.

- Inclusión financiera

El objetivo estratégico de FONPRODE en los ámbitos de las microfinanzas en Albania es la lucha contra la pobreza, facilitando el acceso al sistema financiero regulado de los microempresarios residentes en el país. Dicho objetivo estratégico se concreta en objetivos específicos contemplados en los acuerdos suscritos con las entidades prestatarias.

Las principales cifras de esta actuación son las siguientes:

Tabla 76.- Cifras del Programa Español de Microfinanzas en Albania

PAÍS	ENTIDAD	FECHA APRO- BACIÓN COMITÉ EJECUTIVO	IMPORTE APRO- BADO EN VIGOR A 31/12/2015 (EUR)	DEUDA VIVA 31/12/2015 (EUR)	DEUDA VIVA 31/12/2015 (USD)
Camboya	ASC Union	17/07/2006 – 03/11/2007	15.000.000	6.600.000	7.185.420
	Fondacioni BESA	29/11/2005 – 04/10/2006	4.500.000	1.500.000	1.633.050
	NOA Sh.a.	04/10/2006	5.000.000	2.000.000	2.177.400
TOTAL			24.500.000	10.100.000	10.995.870

Fuente: Elaboración propia COFIDES a partir de los datos facilitados por AECID

A continuación, se detallan las principales cifras de alcance obtenidas en el país con estas operaciones a 31 de diciembre de 2015.

Tabla 77.- Cifras de Alcance del Programa Español de Microfinanzas en Albania

CIFRAS TOTALES VIGENTES EN EL PAÍS	31/12/2015
Cartera vigente	10.995.870 USD
Número de Clientes microempresarios activos	5.819
Mujeres microempresarias con un crédito activo (Nº / % Total Clientes)	1.192 / 20,4%
% Cartera vigente en áreas rurales	70%
Clientes rurales (Nº / % Total Clientes)	3.865/ 66,4%
Clientes nuevos (Nº / % Total Clientes)	1.948/ 33,5%
Importe medio del Crédito	1.890 USD
DISTRIBUCIÓN POR SECTOR ECONÓMICO	% DEL VOLUMEN CARTERA

CIFRAS TOTALES VIGENTES EN EL PAÍS	31/12/2015
Primario	48.5%
Secundario	3%
Terciario	48,5%

Fuente: Elaboración propia COFIDES a partir de los datos facilitados por las entidades

BOSNIA Y HERZEGOVINA

A cierre de 2015 FONPRODE tenía invertido en Bosnia y Herzegovina un importe de 29,8 millones de EUR en el sector de inclusión financiera.

- Inclusión Financiera

El objetivo estratégico del FONPRODE en Bosnia y Herzegovina es la lucha contra la pobreza facilitando el acceso al sistema financiero regulado de los microempresarios residentes en el país. Dicho objetivo estratégico se concreta en diferentes objetivos específicos contemplados en los acuerdos suscritos con las entidades prestatarias. En muchas de las operaciones el objetivo que se persigue es la ampliación de la oferta de servicios financieros dirigidos a la microempresa, y en particular a las ubicadas en las áreas rurales.

Las principales cifras de esta actuación son las siguientes:

Tabla 78.- Cifras del Programa Español de Microfinanzas en Bosnia y Herzegovina

PAÍS	ENTIDAD	FECHA APRO- BACIÓN COMITÉ EJECUTIVO	IMPORTE APRO- BADO EN VIGOR A 31/12/2015 (EUR)	DEUDA VIVA 31/12/2015 (EUR)	DEUDA VIVA 31/12/2015 (USD)
	Mikroreditna Fondacija PARTNER	07/07/2005	6.000.000	1.200.000	1.306.440
	Mikroreditna Fondacija EKI	15/10/2005 – 28/05/2008	8.500.000	4.500.000	4.899.150
	Mikroreditna Fondacija LOKMicro	19/07/2007	10.000.000	6.000.000	6.532.200
Bosnia y Herzegovina	Mikroreditna Fondacija MIKRA	28/05/2008	5.000.000	4.000.000	4.354.800
	MKO MIKROFIN d.o.o. Banja Luka	15/10/2005 – 28/05/2008	16.000.000	9.200.000	10.016.040
	Mikroreditna Fondacija MIBOSPO	04/10/2006	3.000.000	1.000.000	1.088.700
	Mikroreditna Fondacija PRIZMA	17/07/2006	4.000.000	3.900.000	4.245.930
TOTAL			52.500.000	29.800.000	32.443.260

Fuente: Elaboración propia COFIDES a partir de los datos facilitados por AECID

A continuación, se detallan las principales cifras de alcance obtenidas en el país con estas operaciones a 31 de diciembre de 2015.

Tabla 79.- Cifras de Alcance del Programa Español de Microfinanzas en Bosnia y Herzegovina⁶²

CIFRAS TOTALES VIGENTES EN EL PAÍS	31/12/2015
Cartera vigente	28.197.330 USD
Número de Clientes microempresarios activos	21.011
Mujeres microempresarias con un crédito activo (Nº / % Total Clientes)	9.200 / 43,8%
% Cartera vigente en áreas rurales	55,7%
Clientes rurales (Nº / % Total Clientes)	10.041/ 47,8%
Clientes nuevos (Nº / % Total Clientes)	6.650 / 31,6%
Importe medio del Crédito	1.342 USD
DISTRIBUCIÓN POR SECTOR ECONÓMICO	% DEL VOLUMEN CARTERA
Primario	45%
Secundario	3%
Terciario	52%

Fuente: Elaboración propia COFIDES a partir de los datos facilitados por las entidades

MONTENEGRO

El objetivo del FONPRODE en el sector microfinanciero de Montenegro es la lucha contra la pobreza facilitando el acceso al sistema financiero regulado de los microempresarios residentes en el país. Dicho objetivo se concreta en la ampliación de la oferta de servicios financieros dirigidos a la micro y pequeña empresa.

A cierre de 2015 FONPRODE tenía invertido en Montenegro un importe de 1 millón de EUR en el sector de inclusión financiera.

- Inclusión financiera

Las principales cifras de esta actuación son las siguientes:

Tabla 80.- Cifras del Programa Español de Microfinanzas en Montenegro

PAÍS	ENTIDAD	FECHA APRO- BACIÓN COMITÉ EJECUTIVO	IMPORTE APRO- BADO EN VIGOR A 31/12/2015 (EUR)	DEUDA VIVA 31/12/2015 (EUR)	DEUDA VIVA 31/12/2015 (USD)
Montenegro	Alter Modus	04/10/2006	2.500.000	1.000.000	1.088.700
TOTAL			2.500.000	1.000.000	1.088.700

Fuente: Elaboración propia COFIDES a partir de los datos facilitados por AECID

A continuación, se detallan las principales cifras de alcance obtenidas en el país con estas operaciones a 31 de diciembre de 2015.

⁶² Se excluye la operación PRIZMA ya que no se disponen de los datos de alcance de esta entidad al estar inmersa en un proceso de liquidación concursal.

Tabla 81.- Cifras de Alcance del Programa Español de Microfinanzas en Montenegro

CIFRAS TOTALES VIGENTES EN EL PAÍS	31/12/2015
Cartera vigente	1.088.700 USD
Número de Clientes microempresarios activos	554
Mujeres microempresarias con un crédito activo (Nº / % Total Clientes)	238 / 42,9%
% Cartera vigente en áreas rurales	N/A
Clientes rurales (Nº / % Total Clientes)	N/A
Clientes nuevos (Nº / % Total Clientes)	218 / 39,4%
Importe medio del Crédito	1.965 USD
DISTRIBUCIÓN POR SECTOR ECONÓMICO	% DEL VOLUMEN CARTERA
Primario	16,6%
Secundario	4,3%
Terciario	79,1%

Fuente: Elaboración propia COFIDES a partir de los datos facilitados por la entidad

SERBIA

El objetivo estratégico del FONPRODE en Serbia es la lucha contra la pobreza facilitando el acceso al sistema financiero regulado de los microempresarios residentes en el país. Dicho objetivo se concreta en la ampliación de la oferta de servicios financieros dirigidos hacia la micro y pequeña empresa.

A cierre de 2015 FONPRODE tenía invertido en Serbia un importe de 5,0 millones de EUR en el sector de inclusión financiera.

- Inclusión financiera

Las principales cifras de esta actuación son las siguientes:

Tabla 82.- Cifras del Programa Español de Microfinanzas en Serbia

PAÍS	ENTIDAD	FECHA APRO- BACIÓN COMITÉ EJECUTIVO	IMPORTE APRO- BADO EN VIGOR A 31/12/2015 (EUR)	DEUDA VIVA 31/12/2015 (EUR)	DEUDA VIVA 31/12/2015 (USD)
Serbia	OBS (Opportunity Bank Serbia)	06/11/2007	6.000.000	5.000.000	5.443.500
TOTAL			6.000.000	5.000.000	5.443.500

Fuente: Elaboración propia COFIDES a partir de los datos facilitados por AECID

A continuación, se detallan las principales cifras de alcance obtenidas en el país con estas operaciones a 31 de diciembre de 2015.

Tabla 83.- Cifras de Alcance del Programa Español de Microfinanzas en Serbia

CIFRAS TOTALES VIGENTES EN EL PAÍS	31/12/2015
Cartera vigente	5.443.500 USD
Número de Clientes microempresarios activos	2.345
Mujeres microempresarias con un crédito activo (Nº / % Total Clientes)	846 / 36,1%
% Cartera vigente en áreas rurales	48,9%
Clientes rurales (Nº / % Total Clientes)	869 / 37,1%
Clientes nuevos (Nº / % Total Clientes)	1.445/ 61,6%
Importe medio del Crédito	2.321 USD
DISTRIBUCIÓN POR SECTOR ECONÓMICO	% DEL VOLUMEN CARTERA
Primario	48,9%
Secundario	5,0%
Terciario	46,1%

Fuente: Elaboración propia COFIDES a partir de los datos facilitados por la entidad



Av. Reyes Católicos, 4
28040 Madrid, España

Tel. +34 91 583 81 00
www.aecid.es