



Agencia Española de Cooperación Internacional para el Desarrollo

INFORME DE ACTIVIDAD FONPRODE 2018



Disponible en:

<http://www.aecid.es>

Catálogo General de Publicaciones Oficiales:

<http://publicacionesoficiales.boe.es>

NIPO: 109-21-005-X

©Agencia Española de Cooperación Internacional para el Desarrollo, 2021

Agencia Española de Cooperación Internacional para el Desarrollo
Dirección de Cooperación Multilateral, Horizontal y Financiera
Departamento de la Oficina del FONPRODE y
Cooperación Financiera.

Se autoriza la reproducción total o parcial de esta obra por cualquier medio o procedimiento, conocido o por conocer, comprendidas la reprografía y el tratamiento informático, siempre que se cite adecuadamente la fuente y los titulares del copyright.

Coordinación y elaboración:

Departamento de la Oficina del FONPRODE y Cooperación Financiera

Para cualquier comunicación relacionada con este trabajo diríjase a:

*Agencia Española de Cooperación Internacional para el Desarrollo
Avda. Reyes Católicos, 4
28040 Madrid*

ÍNDICE

1. Presentación	...4
2. Contexto del FONPRODE 2018	...5
2.1. Marco normativo y de gestión	
2.2. Marco presupuestario	
2.3. Marco de dirección	
2.4. Actividad del FONPRODE 2018	
2.4.1. Líneas operativas del FONPRODE 2017-2018	
2.4.2. Comités Ejecutivos FONPRODE 2018	
2.4.3. Análisis de las operaciones autorizadas por Consejo de Ministros en 2018	
2.4.4. Operaciones formalizadas en 2018	
2.5. Seguimiento financiero	
2.5.1. Cuentas anuales auditadas de 2016 y 2017	
2.5.2. Ingresos y desembolsos en 2018	
2.6. Participación en la AOD española	
3. Cartera del FONPRODE 2018	...17
4. Contribución del FONPRODE a los ODS	...22
5. Resultados de desarrollo	...26
5.1. Actuaciones para la promoción de las microfinanzas	
5.2. Fondos de inversión de capital riesgo, no microfinancieros	
5.3. Resultados de desarrollo en actuaciones a través de organismos internacionales	
5.4. Resultados de desarrollo en actuaciones a través de créditos a Estados	
6. Abreviaturas y acrónimos	...56
7. Anexos	...59

1. PRESENTACIÓN

El Informe de Actividad Anual del FONPRODE correspondiente a 2018 se elabora en cumplimiento de lo establecido en el art. 12 de la Ley 36/2010, de 22 de octubre, del Fondo para la Promoción del Desarrollo (en adelante, Ley del FONPRODE).

Su objetivo es presentar la actuación del FONPRODE en 2018. Se llevará a cabo un análisis normativo, presupuestario y de dirección y se procederá a reflejar la actividad del FONPRODE en el ejercicio, donde, entre otros aspectos, se indican las operaciones formalizadas, las autorizadas por Consejo de Ministros o las sesiones del Comité Ejecutivo del FONPRODE celebradas a lo largo del año. Asimismo, se presenta un apartado de seguimiento financiero del Fondo con información relativa a las cuentas anuales auditadas del Fondo correspondientes a los ejercicios 2016 y 2017, ya que ambas fueron aprobadas durante 2018, así como las cifras de ingresos y desembolsos en 2018. Posteriormente, se refleja y desglosa la cartera de operaciones geográfica y sectorialmente, por instrumentos y en función de su presencia en países prioritarios de acuerdo con el V Plan Director de la Cooperación Española 2018-2021 (PDCE). Adicionalmente, se presentan los efectos de desarrollo por instrumento y sector de acuerdo a la clasificación establecida por el artículo 2 de la Ley del FONPRODE y su grado de alineamiento con la cooperación española de manera agregada. Asimismo, se incluye en los anexos del informe un análisis sectorial de la actividad de FONPRODE en cada uno de los países en los que tiene actividad.

El Fondo para la Promoción del Desarrollo continuó en 2018 con su objetivo de apoyar la política española de cooperación internacional para el desarrollo. Esto se ha visto reflejado en una cartera comprometida al cierre del ejercicio de 987 millones de EUR, una cartera formalizada de 904 millones de EUR y vigente de 515 millones de EUR, de la que se ven beneficiados 70 países en los que se apoyan diversidad de sectores de especial relevancia para el desarrollo de los beneficiarios de la financiación.

2. CONTEXTO DEL FONPRODE 2018

2.1. MARCO NORMATIVO Y DE GESTION

El FONPRODE se creó mediante la Ley 36/2010, de 22 de octubre, del Fondo para la Promoción del Desarrollo, la cual se modificó en 2014 mediante la disposición final segunda de la Ley 8/2014, de 22 de abril, sobre cobertura por cuenta del Estado de los riesgos de la internacionalización de la economía española. Esta modificación requería de la aprobación de un nuevo reglamento que fue aprobado mediante el Real Decreto 597/2015, de 3 de julio.

Esta normativa permitió poner en marcha un instrumento de canalización de ayuda financiera al desarrollo en el marco de los Planes Directores recogidos en el art. 8 de la Ley 23/1998, de 7 de julio, de Cooperación Internacional para el Desarrollo.

Así, el V Plan Director de la Cooperación Española 2018-2021 (V PDCE) que enmarca el propósito de acción de este informe entró en vigor el 23 de marzo de 2018 y supuso un hito de gran importancia para el FONPRODE al contemplar por primera vez el relevante papel que la cooperación financiera está llamada a desempeñar. El V PDCE pretende contribuir a la aplicación de la Agenda 2030 como nuevo compromiso y estrategia internacional para alcanzar los Objetivos de Desarrollo Sostenible (ODS), señalando las líneas directrices sobre las que debe fundamentar su trabajo el conjunto de actores del sistema español de cooperación entre los que forman parte organismos de la Administración Pública y el FONPRODE. El V PDCE realiza una clasificación de los países prioritarios de la Cooperación Española, dividiéndolos en países de Asociación Menos Avanzados, Países de Asociación de Renta Media y Países de Cooperación Avanzada, y englobando en total a 33 países mayoritariamente de África, Latinoamérica y en menor medida de Asia y Oriente Medio. De estos 33 países, FONPRODE está presente de forma directa y/o indirecta en 30 de ellos.

Junto a esto, la Agenda 2030 adoptada en 2015 por Naciones Unidas entró en vigor a principios de 2016 revisando los anteriores Objetivos de Desarrollo del Milenio (ODM) y proponiendo un horizonte más ambicioso de 17 Objetivos de Desarrollo Sostenible (ODS).

Con este enfoque, la reforma regulatoria del FONPRODE estableció el papel de la Compañía Española de Financiación al Desarrollo (COFIDES) de órgano de apoyo al Fondo y de experto independiente. Sus tareas previstas en la Ley son descritas en los art. 5 y 8 del Reglamento y se concentran en: el apoyo al FONPRODE en la identificación de las operaciones financiables, elaboración de análisis requeridos, apoyo en la elaboración de la documentación necesaria, análisis de riesgos, redacción de contratos, convenios y acuerdos, participación en los órganos de gobierno de las entidades participadas con cargo al Fondo, en las reuniones de acreedores, comprobación de requisitos para autorización de pagos, seguimiento de salidas y entradas de recursos, análisis de informes de seguimiento o realizar informes semestrales de seguimiento.

Por su parte, la acción del ICO (art.2, Ley 36/2010) se mantiene en calidad de agente financiero del FONPRODE, realizando para éste las labores de formalización, instrumentación técnica, contabilización y aquellas derivadas de su papel de banco pagador, es decir: las de la llevanza de la caja, control y cobro de la cartera de FONPRODE.

2.2. MARCO PRESUPUESTARIO

La dotación del FONPRODE, fondo que carece de personalidad jurídica, se asigna al presupuesto de la Secretaría de Estado de Cooperación Internacional (SECI) del MAUC, en su capítulo 8 “Activos financieros” en las leyes anuales de Presupuestos Generales del Estado (LPGE).

Anualmente, los PGE concretan la dotación inicial del Fondo, así como el importe máximo de operaciones que podrá autorizar el Consejo de Ministros en ese periodo. La evolución reciente de estos dos conceptos ha sido la siguiente:

Tabla 1.- Presupuesto anual FONPRODE								
CONCEPTO/AÑO	2011	2012	2013	2014	2015	2016	2017	2018
REF. LEGAL	LPGE 39/2010	LPGE 2/2012	LPGE 17/2012	LPGE 22/2013	LPGE 36/2014	LPGE 48/2015	LPGE 3/2017	LPGE 6/2018
DOTACIÓN ANUAL	945,23	285,23	245,230	235,23	235,23	235,23	199,23	199,23
LIMITE OPERACIONES	945,23 ¹	420 ²	385 ³	375	375	375	375	375
• Importes en millones de €								

Fuente: Oficina del FONPRODE

La Ley 17/2012, de 27 de diciembre, de Presupuestos Generales del Estado para el año 2013 estableció en su artículo 58 (mantenido en las leyes de PGE de los ejercicios siguientes) que solo se podrían autorizar operaciones de carácter reembolsable, así como aquellas necesarias para hacer frente a los gastos derivados de la gestión del Fondo o de otros gastos asociados a las operaciones formalizadas. Asimismo, permitía operaciones de refinanciación de créditos ya concedidos con cargo al Fondo. Por tanto, a partir de 2013 las sucesivas leyes de presupuestos incorporaron la prohibición de autorizar operaciones no reembolsables -donaciones- con cargo al FONPRODE para no impactar en los objetivos de déficit público. Lo cierto es que esta modificación ha propiciado, como se verá a continuación, una enorme desaceleración en 2013 y posterior desaparición de las operaciones no reembolsables -que resultaban de más fácil acceso- y ha abocado al FONPRODE a una gestión mucho más elaborada y compleja en los trámites de negociación y formalización de proyectos.

¹ Dentro de este límite, las operaciones de carácter no reembolsable con impacto en déficit público se limitaron a 300 millones de euros.

² Con un máximo de 135 millones de euros para operaciones que por su carácter no reembolsable conllevaran un impacto en déficit público. Por tanto, el importe disponible para operaciones reembolsables fue de hasta 285 millones de euros.

³ La Ley 17/2012, de 27 de diciembre, de Presupuestos Generales del Estado para el año 2013 estableció en su artículo 58 (mantenido en las leyes de PGE de los siguientes ejercicios) que serían recursos adicionales a la dotación prevista para el Fondo, todos los retornos procedentes de sus activos y que tengan su origen en operaciones aprobadas a iniciativa del Ministerio de Asuntos Exteriores y Cooperación, así como los depósitos de dotaciones presupuestarias de anteriores ejercicios con independencia de su origen.

2.3. MARCO DE DIRECCION

De acuerdo con lo dispuesto en el artículo 16 del Reglamento del FONPRODE, las propuestas de financiación estudiadas en la Oficina del FONPRODE se remiten al Comité Ejecutivo para su valoración y, posteriormente, en caso de que se considere oportuno al Consejo de Ministros para su aprobación. Finalmente, se procede a su formalización dando inicio así al compromiso jurídico.

La actividad realizada por el Comité Ejecutivo a lo largo de las sesiones celebradas hasta 2018 ha tenido los siguientes resultados:

Tabla 2.- Operaciones aprobadas en Comité Ejecutivo del FONPRODE																
AÑO	2011		2012		2013		2014		2015		2016		2017		2018	
	Nº	M€	Nº	M€	Nº	M€	Nº	M€	Nº	M€	Nº	M€	Nº	M€	Nº	M€
Reembolsable	3	309,8	4	88,3	2	34,3	8	85,6	4	53,4	3	68,3	3	26,8	6	124,2
No reembolsable	41	290,0	43	114,7	3	15,0	0	0	0	0	0	0	0	0	0	0
Gastos	4	7,8	3	4,6	2	5,3	2	1,7	2	1,9	4	3,3	1	1,1	2	1,4
TOTAL	48	607,6	50	207,6	7	54,6	10	87,3	6	55,3	7	71,6	4	27,9	8	125,6

Fuente: Oficina del FONPRODE

Dichos datos ponen de manifiesto el fin de la desaceleración en el total de operaciones aprobadas por el Comité Ejecutivo a partir de 2013 que se había producido como consecuencia de diversos factores:

- La ya referida supresión de las donaciones con cargo a los recursos de FONPRODE desde 2013 por la necesidad de contener el déficit público, pudiendo autorizarse exclusivamente operaciones de carácter reembolsable.
- La exigencia normativa de cumplir diversos requisitos de diferente naturaleza, esto es: el carácter no ligado de las operaciones, que no tengan impacto en déficit y la obligación de que computen como Ayuda Oficial al Desarrollo en los términos definidos por el Comité de Ayuda al Desarrollo de la OCDE.
- La imposibilidad de llevar a cabo contribuciones a Instituciones Financieras Internacionales para que gestionen su inversión por cuenta de España.
- Las dificultades que se han ido poniendo de manifiesto en las aportaciones de capital a fondos de inversión ante la necesidad de adecuación a los referentes éticos asumidos por el instrumento.
- La rotación de personal y escasez de recursos humanos en la propia Oficina del FONPRODE.

Si bien estos factores se mantienen en 2018, los cambios en el equipo de gestión del FONPRODE acometidos en 2017 y las nuevas orientaciones establecidas empiezan a dar sus frutos y el número de operaciones

reembolsables se duplica respecto a las aprobadas por el Comité Ejecutivo el año anterior, multiplicándose por 4,6 el volumen agregado de estas operaciones aprobadas.

Por su parte, la actividad del Consejo de Ministros a instancia del Comité Ejecutivo en este periodo refleja también el impacto de las medidas ya comentadas de la LPGE 17/2012 y ha dado lugar a los siguientes importes autorizados:

Tabla 3.- Importes autorizados en Acuerdo de Consejo de Ministros								
Importes en millones de €/año	2011	2012	2013	2014	2015	2016	2017	2018
Autorizaciones	607,6*	157,6	94,2	72,8	31,7	21,2	42,3	48,7
Con impacto en déficit	298,9	71,3	56,7	0,0	0,5	0,3	0,2	0,0
Sin impacto en déficit	308,7	86,3	37,5	72,8	31,2	20,9	42,1	48,7

(*) de los cuales, 200 M € se cancelaron posteriormente

Fuente: Oficina del FONPRODE

Se puede observar como las autorizaciones en 2018 han alcanzado 48,7 millones de EUR, todas ellas sin impacto en déficit. El importe de 2018 supone el mantenimiento de la tendencia al alza iniciada en 2017 en el monto aprobado por el Consejo de Ministros, si bien varias operaciones que el CEF aprobó elevar al Consejo de Ministros en el ejercicio no se elevaron hasta 2019.

2.4. ACTIVIDAD DEL FONPRODE 2018

2.4.1. Líneas operativas del FONPRODE 2017-2018

El equipo que asumió la dirección del Fondo en 2017 estableció las líneas de actuación del FONPRODE para el periodo 2017-2018 a partir del diagnóstico de las restricciones a las que se enfrentaba el Fondo:

- Dada la volatilidad de fondos de financiación privada, se necesitan esquemas estables de cooperación financiera. Los auténticos desafíos del desarrollo pasan por la coordinación entre gobiernos, sociedad civil, empresa privada y organismos multilaterales.
- Se quiere concentrar actividad en los ámbitos sectoriales concretados en ODS que se quieren articular a través de la gestión sostenible de agua y saneamiento (ODS 6), el acceso a energía sostenible (ODS 7) y ciudades sostenibles (ODS 11).
- Se pretende minimizar el impacto de las restricciones funcionales, operativas y legales para elaborar un futuro FONPRODE.
- En el diagnóstico de la situación se observa el punto de inflexión en 2013, por el proceso de consolidación fiscal, a partir del cual la actividad de FONPRODE no puede tener impacto en déficit.
- Cabe señalar que la cooperación financiera se debería articular con la cooperación técnica ya que para que las operaciones puedan alcanzar sus objetivos de desarrollo se requiere que cuenten con ambiciosos programas de asistencia técnica.

Las líneas de actuación para el periodo 2017-2018 están basadas en los siguientes aspectos:

- El nuevo equipo multidisciplinar del FONPRODE, si bien sigue siendo un equipo reducido. Se necesitan más recursos. En la medida que la política de cooperación debe estar bien coordinada con la política de deuda y de internacionalización, se recurrirá al apoyo de las oficinas de las Embajadas.
- Se mejorarán los sistemas de información y política de comunicación.
- En cuanto a los procesos y procedimientos, la cooperación financiera debe articularse con el Plan Director de la Cooperación Española, armonizando la metodología de intervención.
- Considerando la pérdida del instrumento de cooperación no reembolsable y aceptando las restricciones fiscales, es crucial reforzar el acceso a fondos de asistencia técnica de la UE a través de cooperación delegada/*blending* aprovechando que la AECID es una institución acreditada.
- Se plantea explotar sinergias y vincular esfuerzos entre la Secretaría de Estado de Comercio y la de Cooperación.
- En el ámbito de las relaciones con IFIS, el Acuerdo Marco de Financiamiento Conjunto suscrito con el BID el 1 de abril de 2017, que más adelante se replicará con el Banco Mundial, permitirá potenciar la relación estratégica con estas instituciones y fomentar la cofinanciación de proyectos de desarrollo de sus carteras. Este fortalecimiento de las relaciones estratégicas con IFIS va a ser crucial en la identificación de proyectos de desarrollo a cofinanciar por el FONPRODE y determinante fundamental de la evolución de la cartera de créditos a Estados en 2017 y en los próximos ejercicios.
- En lo que respecta a la cooperación financiera europea, cabe destacar la suscripción de un MOU con la Agencia Francesa de Desarrollo (AFD) el 6 de junio de 2017 con el fin de promover la programación y cofinanciación de operaciones en determinados países africanos y latinoamericanos, así como la participación en un mecanismo de cooperación reforzada con Instituciones Financieras de Desarrollo Europeas (IFDs) como AFD, la alemana KfW y la italiana CDP con el objetivo de hacer un uso más activo del *blending* y llegar a la presentación conjunta de ventanillas estratégicas.
- No se va a invertir en fondos domiciliados en paraísos fiscales.

2.4.2. Comités Ejecutivos FONPRODE 2018

Durante el ejercicio 2018 se han celebrado cuatro sesiones del Comité Ejecutivo del FONPRODE. De su actividad cabe destacar la aprobación de las siguientes operaciones:

- Propuestas de operaciones de créditos a Estados:
 - Propuesta relativa a la autorización por el Consejo de Ministros de la concesión de un crédito al Reino de Jordania por importe de hasta 30 millones de euros con cargo al FONPRODE para la financiación del Proyecto Mar Rojo – Mar Muerto. El crédito fue autorizado por el Consejo de Ministros el 30 de noviembre de 2018.

- Propuesta relativa a la autorización por el Consejo de Ministros de la concesión de un crédito al Estado Plurinacional de Bolivia por importe de hasta 30 millones USD con cargo al FONPRODE para la financiación del Programa de Gestión Integral del Agua en Áreas Urbanas, a un tipo de interés del 2,25% fijo anual, con un plazo de amortización de 25 años y un periodo de carencia de 5,5 años. El crédito fue autorizado por el Consejo de Ministros el 15 de marzo de 2019.
- Propuestas relativas a la aprobación de elevar al Consejo de Ministros para su correspondiente autorización la concesión de préstamos con cargo al FONPRODE a las siguientes entidades microfinancieras, en las siguientes condiciones:
- BANCO MERCANTIL SANTA CRUZ, Bolivia:
 - Importe máximo: 40.000.000 USD.
 - Moneda de riesgo: USD.
 - Plazo: 7 años.
 - Tipo de interés: 3 % fijo anual.
 - Periodo de carencia sobre el principal: 2 años.
 - SOCIEDAD PARA LA INCLUSIÓN DE LA MICROEMPRESA EN CENTROAMÉRICA Y EL CARIBE S.A. (SICSA):
 - Importe máximo: 3.000.000 USD.
 - Moneda de riesgo: USD.
 - Plazo: 8 años.
 - Tipo de interés: 4,70 % fijo anual.
 - Periodo de carencia sobre el principal: 5 años.
- Propuestas relativas a adquisiciones de títulos de deuda y participaciones en fondos de inversión:
- Adquisición de participaciones en el MGM Sustainable Energy Fund II, L.P. por un importe máximo de 12 millones de USD. El Fondo está dedicado a apoyar proyectos de eficiencia energética y energía renovable en la región de Latinoamérica y el Caribe, siendo un fondo de inversión cerrado de duración limitada a 10 años en el que la inversión del FONPRODE estaría sujeta al límite del 10% de los compromisos de inversión del fondo.
 - Propuesta relativa a la autorización por el Consejo de Ministros de la adquisición de títulos de deuda de la Sociedad de Propósito Específico HURUMA por importe máximo de 20 millones de euros con cargo al FONPRODE, con las siguientes condiciones financieras:
 - Plazo: 12 años (siempre inferior a la vida del Fondo).
 - Periodo de carencia sobre principal e intereses: 4 años.
 - Método de amortización: anual.
 - Tipo de interés: 2,75% fijo anual.
 - Liquidación de intereses: anual.

Por otro lado, dentro de la labor realizada por los Comités Ejecutivos en 2018, se pueden destacar también las siguientes aprobaciones:

- Autorización de la compensación al ICO por el desempeño de sus labores como Agente Financiero del FONPRODE en el ejercicio 2017. El importe de compensación ascendió a 1,19 millones de EUR.
- Aprobación de las cuentas auditadas del FONPRODE correspondientes a los ejercicios 2016 y 2017.
- Aprobación del límite anual de gastos totales de gestión del FONPRODE en 2018 por importe máximo de 6.500.000 euros.
- Modificación del plazo de amortización del préstamo otorgado a la entidad microfinanciera LOK de Bosnia y Herzegovina, autorizado por el Consejo de Ministros el 31.08.2007, que pasa de 10 años a 10 años, 7 meses y 15 días.
- Cambio de prestatario en la operación de préstamo otorgado a la entidad microfinanciera FDL, de Nicaragua, que pasa a ser Financiera Fondo de Desarrollo Local, Sociedad Anónima (Financiera FDL, S.A.), lo que permitirá a la entidad la captación de depósitos del público.
- Prórroga por nueve meses de la validez de la concesión del préstamo al Banco de Desarrollo de El Salvador (BANDESAL) por importe de hasta 15 millones USD, operación autorizada por Consejo de Ministros en 2014 y pendiente de formalización.
- Modificación de las condiciones autorizadas para el préstamo otorgado a Microfinanzas del Uruguay, S.A.(MICROFIN), que supone la condonación parcial del préstamo otorgado con cargo a FONPRODE y viene motivada por la delicada situación financiera que atravesaba la entidad.
- En el ámbito de la tesorería del FONPRODE, la cancelación de disponibilidad de crédito ligada a ADOK (dotaciones presupuestarias depositadas en Tesoro) por importe de 95.294.817,67 euros y la devolución al Tesoro del importe recuperado en concepto de reembolso de principal de préstamos e inversiones por importe de 149.561.674,02 euros, lo que suponía una reducción de cerca de 245 millones de euros en el volumen de la tesorería del FONPRODE.
- Mantenimiento de la instrucción al ICO para la cancelación de la participación del FONPRODE en el Fondo Africano de Agricultura (AAF), domiciliado en Islas Mauricio, siguiendo de cerca la evolución de la situación de Mauricio para la Unión Europea a efectos de su consideración como paraíso fiscal.
- Programación Operativa para 2019, fijando las líneas de trabajo estratégicas a desarrollar en el ejercicio, en particular, la consolidación de las relaciones con Instituciones Financieras Internacionales y Organismos Multilaterales de Desarrollo, el reforzamiento de la cooperación financiera europea, el aprovechamiento de modalidades de financiación establecidas en la

normativa reguladora del FONPRODE, la profundización en mecanismos de coordinación y colaboración con otros departamentos e instrumentos financieros de la AGE, el reforzamiento de los mecanismos de gestión y seguimiento de la actividad del FONPRODE y la promoción de iniciativas de formación y comunicación estratégica que redunden en un mejor conocimiento del instrumento.

2.4.3. Análisis de las operaciones autorizadas por Consejo de Ministros en 2018:

Préstamo a la entidad microfinanciera Fundación Albaraka, de Marruecos.

Con fecha 3 de agosto de 2018, el Consejo de Ministros autorizó un préstamo a la Fundación Albaraka por un importe máximo de 10 millones de euros para financiar la expansión de la cartera de la entidad dirigida a cubrir las necesidades de financiación de la micro y pequeña empresa marroquí con las siguientes condiciones financieras:

- Importe máximo: 10.000.000 EUR.
- Moneda de riesgo: EUR.
- Plazo: 7 años.
- Tipo de interés: 2,85 % fijo anual.
- Periodo de carencia sobre el principal: 2 años.
- Amortizaciones semestrales del principal

Préstamo a la entidad microfinanciera Edpyme Acceso Crediticio S.A., de Perú.

Con fecha 3 de agosto de 2018, el Consejo de Ministros autorizó un préstamo a Edpyme Acceso Crediticio S.A. por un importe máximo de 10 millones de USD para financiar la expansión de la cartera de la entidad con las siguientes condiciones financieras:

- Importe máximo: 10.000.000 USD.
- Moneda de riesgo: USD.
- Plazo: 8 años.
- Tipo de interés: 4,50 % fijo anual.
- Periodo de carencia sobre el principal: 4 años.
- Método de amortización: anual.
- Liquidación de intereses: anual.

Crédito a Jordania para financiar el “Proyecto Mar Rojo – Mar Muerto”

Con fecha 30 de noviembre de 2018, el Consejo de Ministros autorizó la concesión de un crédito al Reino de Jordania por importe de hasta 30 millones de euros para la financiación del “Proyecto Mar Rojo - Mar Muerto”. El objetivo general del Proyecto es incrementar la producción de agua potable en la región, particularmente en Jordania, y contribuir a la salvaguarda del Mar Muerto. En particular, se persigue (i) producir agua desalada en una zona de estrés hídrico, donde las necesidades se han visto incrementadas

por la crisis de refugiados procedentes de los conflictos de Irak y Siria; (ii) la estabilización ambiental y ralentización de la disminución del nivel del Mar Muerto; (iii) la generación de electricidad a precios razonables a partir de la energía hidroeléctrica producida por el paso de la salmuera del Mar Rojo al Mar Muerto; y (iv) el fomento de la cooperación en la región de Oriente Medio.

El coste total estimado del Proyecto asciende a 1.100 millones de dólares estadounidenses. El crédito del FONPRODE financiará, en parte, la contribución de Jordania a la financiación del Proyecto.

Se prevé generar una producción anual de agua desalinizada de alrededor de 65 millones de metros cúbicos (m³), que servirán para proveer a Jordania de 30 millones de m³ por año de agua desalinizada, unos 35 millones de m³ de agua desalinizada a Israel e, indirectamente, permitirá la transferencia de entre 20 a 30 millones de m³ por año desde Israel a los Territorios Palestinos.

El V Plan Director 2018-2021 resitúa a Jordania y lo cataloga como país de cooperación avanzada, con lo que España mantendrá un diálogo avanzado sobre políticas sectoriales y esquemas de cooperación técnica e institucional y se avanzará en el establecimiento de un Acuerdo de Nueva Generación entre ambos países. Esta operación mantiene, por tanto, total consistencia con el nuevo enfoque de la Cooperación Española en el país, en concreto con el ODS 6 “Agua limpia y saneamiento” en sus metas de lograr el acceso universal y equitativo al agua potable y mejorar la gestión integrada de los recursos hídricos. Igualmente contribuye al ODS 7 para lograr energía asequible y no contaminante.

Las condiciones financieras del crédito del FONPRODE son las siguientes:

- Tipo de interés: 1,5% fijo anual.
- Plazo de amortización: 20 años.
- Periodo de gracia: 7 años.
- Tipo de amortización: cuotas iguales semestrales.
- Pago de intereses: semestral.

2.4.4. Operaciones formalizadas en 2018

A lo largo de 2018 se han formalizado operaciones por un importe agregado de 60 millones de dólares:

- Crédito a la República del Panamá por importe de hasta 50 millones de dólares para financiar el “Programa de Saneamiento de los Distritos de Arraiján y La Chorrera” y pago al BID de hasta 275.000 USD como gastos asociados a la preparación y seguimiento del Programa. El Comité Ejecutivo del FONPRODE había aprobado el 20 de diciembre de 2016 dicha propuesta y su elevación a Consejo de Ministros, que el 29 de junio de 2017 autorizó tanto el crédito como el pago al BID. Finalmente, el crédito a la República del Panamá se formalizó el 3 de septiembre de 2018, entrando en vigor el 12 de febrero de 2019. Asimismo, con fecha 2 de febrero de 2018 se formalizó, a través de un Acuerdo entre acreedores con el BID, la contribución no reembolsable para satisfacer los correspondientes gastos de preparación y supervisión del Programa.

- Con fecha 29 de octubre de 2018 se formalizó el préstamo por importe máximo de 10 millones de dólares a favor de Edpyme Acceso Crediticio (Perú), entidad que presta servicios financieros y no financieros a la empresa peruana, con la finalidad de contribuir al desarrollo de la población más vulnerable a partir de la generación de ingresos con el empleo y para apoyar el desarrollo económico. El objetivo que se persigue con esta operación es la financiación de la expansión de la cartera de la Edpyme Acceso Crediticio, priorizando segmentos y regiones con bajo nivel de penetración bancaria en la medida de lo posible.
- Adicionalmente, con fecha 31 de octubre se firmó la Segunda Adenda al convenio de crédito con Financiera FDL en Nicaragua, novación del convenio de crédito que abordaba cuatro cambios fundamentales, el cambio de naturaleza de la Entidad, la constitución de Garantías Adicionales para el ICO, el compromiso de la Financiera para la regularización de la provisión de Fortalecimiento Institucional y la reestructuración del calendario de amortización del préstamo.

2.5. SEGUIMIENTO FINANCIERO

2.5.1. Cuentas anuales auditadas de 2016 y 2017

Con fecha 17 de noviembre de 2017, el equipo auditor de la Intervención General de la Administración del Estado (IGAE) finalizó la auditoría de las Cuentas Anuales del FONPRODE de 2016, lo que supuso la reformulación de las mismas por parte del ICO, culminando en un Informe Final de Auditoría de fecha 21 de diciembre de 2017 con opinión favorable y limitaciones al alcance relativas a la valoración de los créditos concedidos a través de la Facilidad Financiera gestionada por FIDA, el deterioro de los fondos de inversión y Fondos de Asistencia Técnica gestionados por la AECID.

Para hacer frente a estas salvedades a principios de 2018 se llevaron a cabo consultas a la Oficina Nacional de Contabilidad sobre Fondos de Inversión y Fondos de Asistencia Técnica y se solicitó a FIDA información detallada de los préstamos concedidos por la Facilidad para realizar los cálculos de los préstamos a coste amortizado.

El Comité Ejecutivo del FONPRODE, en su reunión del 6 de febrero de 2018, aprobó las Cuentas Anuales del Fondo del ejercicio 2016.

Con respecto a las Cuentas Anuales del Fondo correspondientes al ejercicio 2017, estas fueron formuladas por el ICO el 27 de marzo de 2018 y la IGAE inició la auditoría de las Cuentas el 14 de mayo, finalizándola el 11 de octubre de 2018. Tras la formulación de las alegaciones oportunas al Informe Provisional emitido por la IGAE, ésta emitió su informe definitivo de auditoría con fecha 20 de noviembre expresando una opinión favorable con salvedades, en la línea de las del ejercicio anterior.

Finalmente, el Comité Ejecutivo del FONPRODE, en su reunión del 13 de diciembre, aprobó las Cuentas Anuales del Fondo del ejercicio 2017 habiendo sido informado del informe definitivo de auditoría de las mismas.

Con fecha 14 de agosto de 2019 se publicó en el BOE la *Resolución de 31 de julio de 2019, de la Secretaría de Estado de Cooperación Internacional y para Iberoamérica y el Caribe, por la que se publican las cuentas anuales del Fondo para la Promoción del Desarrollo de los ejercicios 2016 y 2017 y los informes de auditoría.*

2.5.2. Ingresos y desembolsos en 2018

Se reflejan en primer lugar los desembolsos del FONPRODE en 2018 comparados con 2017 y agrupados según la naturaleza de las operaciones:

Tabla 4.- Actividad del FONPRODE datos acumulados a 31-12-2018 (en euros)		
RESUMEN DE DESEMBOLSOS POR CONCEPTOS	2018	2017
POR APORTACIONES DE CAPITAL	3.862.504,27	12.431.001,07
POR PRÉSTAMOS PROGRAMA MICROCRÉDITOS	3.260.718,37	5.009.821,31
POR CRÉDITOS A ESTADOS	5.293.706,86	6.603.101,30
POR ENCOMIENDAS MEDIOS PROPIOS	3.073.396,47	1.748.746,06
TOTAL DESEMBOLSOS FONPRODE	15.490.325,97	25.792.669,74

Fuente: Instituto de Crédito Oficial

Cabe destacar, en primer lugar, que no se produjeron desembolsos de cooperación no reembolsable. Se recuerda que desde 2013 las sucesivas leyes de Presupuestos Generales del Estado anuales impiden este tipo de financiación por parte del FONPRODE.

Respecto a las operaciones de cooperación reembolsable, el total de desembolsos en 2018 ascendió a 15,5 millones de EUR, importe inferior a lo desembolsado en 2017 (25,8 millones de EUR). En la distribución por instrumentos se puede observar que el principal, en términos de desembolsos realizados, fueron los desembolsos de créditos a Estados, que supusieron el 34% de todo lo desembolsado en 2018.

En cuanto a los ingresos del FONPRODE, a cierre de 2018 han ascendido a 68,7 millones de EUR, de los cuales los ingresos ordinarios corresponden a 58,96 millones de EUR por ingresos por operaciones con instituciones microfinancieras procedentes de operaciones del antiguo Fondo para la Concesión de Microcréditos (FCM). Adicionalmente, 2,76 millones de EUR son intereses devengados en las contribuciones reembolsables que FONPRODE mantiene en la Organización de Estados Iberoamericanos y el Fondo Internacional de Desarrollo Agrícola (FIDA) de las Naciones Unidas y 0,13 millones de euros provienen de créditos a Estados.

Asimismo, es relevante destacar la morosidad de la cartera del FONPRODE, la cual además de reducida, tan solo se circunscribe a la cartera de microcréditos. Con datos cerrados a 31 de diciembre, la morosidad asciende a 10,93 millones de euros, lo que representa el 1,80% del total de la cartera.

Destacan la entidad de microfinanzas nicaragüense PRESTANIC, que concentra el 33,35% de los impagos de la cartera de préstamos por importe de 3,65 millones de euros, estando los contratos con esta entidad pendientes de acciones judiciales. En cuanto a la entidad de microfinanzas bosnia PRIZMA, que se encuentra en concurso de acreedores y concentra el 27,85% del total de los impagos de la cartera de préstamos para microfinanzas, hay que mencionar que en 2018 ha realizado dos pagos por un importe total de 1,07 millones de euros y ha supuesto una reducción de su deuda en un 25%.

Como se desprende de las cifras anteriores, el desembolso neto correspondiente a la actividad del FONPRODE durante el año 2018 tuvo signo negativo, ya que los reembolsos procedentes de operaciones de préstamo formalizadas en años anteriores, principalmente aquellas heredadas del extinto Fondo de Concesión de Microcréditos, superaron a los recursos desembolsados con cargo al FONPRODE.

Este resultado debe interpretarse como una consecuencia de la buena gestión de las operaciones. Efectivamente, el trabajo realizado en la selección y seguimiento de las operaciones de carácter reembolsable financiadas con cargo al FONPRODE y sus fondos heredados, se ha traducido en un porcentaje de devolución del principal de los préstamos de casi el 100% lo que, unido al alto volumen de deuda heredada del extinto Fondo de Concesión de Microcréditos, explica el hecho anterior.

2.6. PARTICIPACIÓN EN LA AOD ESPAÑOLA

A partir de 2018, el cómputo de la Ayuda Oficial al Desarrollo española se realiza aplicando la metodología de *Grant Equivalent* del Comité de Ayuda al Desarrollo (CAD) de la Organización para la Cooperación y el Desarrollo Económicos (OCDE). De acuerdo a esta metodología, la siguiente tabla recoge la participación del FONPRODE en la AOD española.

Tabla 5.- Participación del FONPRODE en la AOD Española					
CONCEPTO	AOD Grant Equivalent	% AOD Grant Equivalent	AOD GE Desembolsada	% AOD GE Desembolsada	REEMBOLSOS GE
FONPRODE Donaciones	2.539.058,12	0,11%	4.267.980,26	0,17%	-1.728.922,14
FONPRODE Microcréditos	-49.523.285,81	-2,06%	3.260.718,37	0,13%	-52.784.004,18
FONPRODE Inversiones	3.862.504,27	0,16%	7.885.927,96	0,32%	-4.023.423,69
FONPRODE Préstamos	48.677,98	0,00%	2.048.677,98	0,08%	-2.000.000,00
REEMBOLSABLE	-45.612.103,56	-1,90%	13.195.324,31	0,53%	-58.807.427,87
Total general	-43.073.045,44	-1,79%	17.463.304,57	0,71%	-60.536.350,01

La contribución del FONPRODE en 2018 a la AOD española fue negativa, ya que los reembolsos procedentes de operaciones de préstamo formalizadas en años anteriores, principalmente aquellas heredadas del Fondo de Concesión de Microcréditos, superaron a los recursos desembolsados con cargo al Fondo.

3. CARTERA DEL FONPRODE

Una vez revisado el flujo de operaciones en términos anuales, para completar la panorámica del Fondo es preciso analizar asimismo la situación en términos de stock. Para ello, se procederá a continuación a analizar la cartera vigente del FONPRODE en términos del capital comprometido, el desglose por instrumento, su distribución geográfica o los compromisos por sector.

A cierre de 2018 el FONPRODE tiene recursos comprometidos⁴ por un importe de 986,99 millones de EUR distribuidos en 63 operaciones. Atendiendo a la clasificación de operaciones financieras establecidas en la Ley del FONPRODE, el 20% de los recursos se han comprometido en operaciones de préstamos a instituciones financieras locales -artículo 2.3.g)-, un 20% en operaciones de adquisición de capital en entidades de derecho privado -artículo 2.3.h)-, un 44% en operaciones con Instituciones Financieras Internacionales (IFI) de Desarrollo -artículo 2.1.d) en su redacción del 22 de octubre de 2010- y un 16% en operaciones de préstamos a Estados -artículo 2.3.e)-.

Tabla 6.- Cartera Fonprode a 31/12/2018			
	Nº OPERACIONES	EUR	% DEL COMPROMETIDO
Comprometido	63	986.988.294	100%
Formalizado	60	903.824.193	92%
Vigente	56	515.492.266	52%

Fuente: elaboración propia a partir de información de COFIDES

Del total de cartera del Fondo hasta la fecha han sido formalizadas⁵ un total de 60 operaciones por valor de 903,8 millones de euros repartidos por instrumento de manera similar al importe comprometido. A su vez, del total formalizado, la cartera vigente (definida como el importe efectivamente invertido en las operaciones subyacentes) está compuesta por 56 operaciones por un valor total de 515,5 millones de EUR.

En los últimos cuatro años la cartera de FONPRODE experimentó una relativa reducción, así como los compromisos pendientes de formalizar; producto del mayor ritmo de amortización de las operaciones vigentes, frente a las aprobaciones por Consejo de Ministros, formalizaciones, y desembolsos.

Con el objetivo de presentar los efectos en desarrollo del FONPRODE, se desglosa la cartera vigente en los siguientes tipos de operaciones:

- Operaciones de inclusión financiera (IF). En estas operaciones también se incluyen todas las procedentes del extinto Fondo para la Concesión de Microcréditos (FCM), y se añaden las operaciones del *Regional MSME Investment Fund for Sub-Saharan Africa* (REGMIFA), *Haiti SME*

⁴ Incluye las operaciones autorizadas por el Consejo de Ministros y no canceladas por éste o amortizadas en su totalidad.

⁵ Se entiende por importe formalizado el recogido en los contratos firmados para las operaciones que no han sido canceladas por Consejo de Ministros ni amortizadas completamente.

Development Fund (HSF), Global Financial Inclusion Sub-Fund (GFIF) y African Guarantee Fund (AGF). Las operaciones de IF representan un 32% de la cartera vigente.

- Operaciones a través de vehículos de inversión no microfinancieros. Estas operaciones representan un 18% de la cartera vigente.
- Otras operaciones, donde se incluyen las operaciones con el Fondo Internacional de Desarrollo Agrícola (FIDA), el Banco Europeo de Inversiones (BEI) y la Organización de los Estados Iberoamericanos para la Educación, la Ciencia y la Cultura (OEI), que representan un 48% de la cartera vigente.
- Créditos a Estado. Dos operaciones desembolsadas: Programa de Mejoramiento de Caminos Vecinales en la Región Oriental de Paraguay y del Proyecto de Irrigación Tecnificada para Pequeños y Medianos Productores y Productoras en Ecuador, que representan un 2% de la cartera vigente.

FONPRODE está presente, de forma directa o indirecta, en 70 países, principalmente en las regiones de África Subsahariana (38%) y América Latina y Caribe (35%) y en los sectores de finanzas inclusivas (32%) y agroindustria / desarrollo rural, que ha pasado a representar un 45,7% del total de la cartera vigente (41% en 2017), como consecuencia de los desembolsos con cargo a los préstamos subyacentes de FIDA y a la reducción de la cartera de inclusión financiera. Los diez países con una mayor concentración de la cartera vigente de FONPRODE suponen el 36,7% de la cartera (39,6% en 2017), aunque sólo Camboya concentra el 6,56% de la cartera vigente (en 2017 concentraba el 8,7% y en 2016 el 10%). De estos diez países, cinco son Países de Asociación de acuerdo con el V Plan Director de la Cooperación Española. Se prevé que esta exposición se modifique en los próximos años, sobre todo a medida que entren en vigor y se desembolsen los préstamos soberanos aprobados (con países de Asociación -Paraguay, El Salvador y Ecuador; y de Cooperación Avanzada -Panamá y Jordania).

Tabla 7.- Ranking de países en la cartera vigente

Posición	País	Porcentaje	IDH	INB per cápita (USD)	Importe vigente (M EUR)
1	Camboya	6,56%	0,582	1.230	33,84
2	Argentina	4,37%	0,825	13.040	22,52
3	Bangladesh	3,68%	0,590	1.440	18,96
4	El Salvador	3,67%	0,608	1.470	18,94
5	Kenia	3,65%	0,674	3.560	18,79
6	Marruecos	3,41%	0,667	2.860	17,59
7	República Dominicana	2,93%	0,736	6.630	15,09
8	Zambia	2,88%	0,588	1.300	14,84
9	Níger	2,82%	0,354	360	14,52
10	Colombia	2,77%	0,747	5.830	14,26
Total		36,73%			189,35

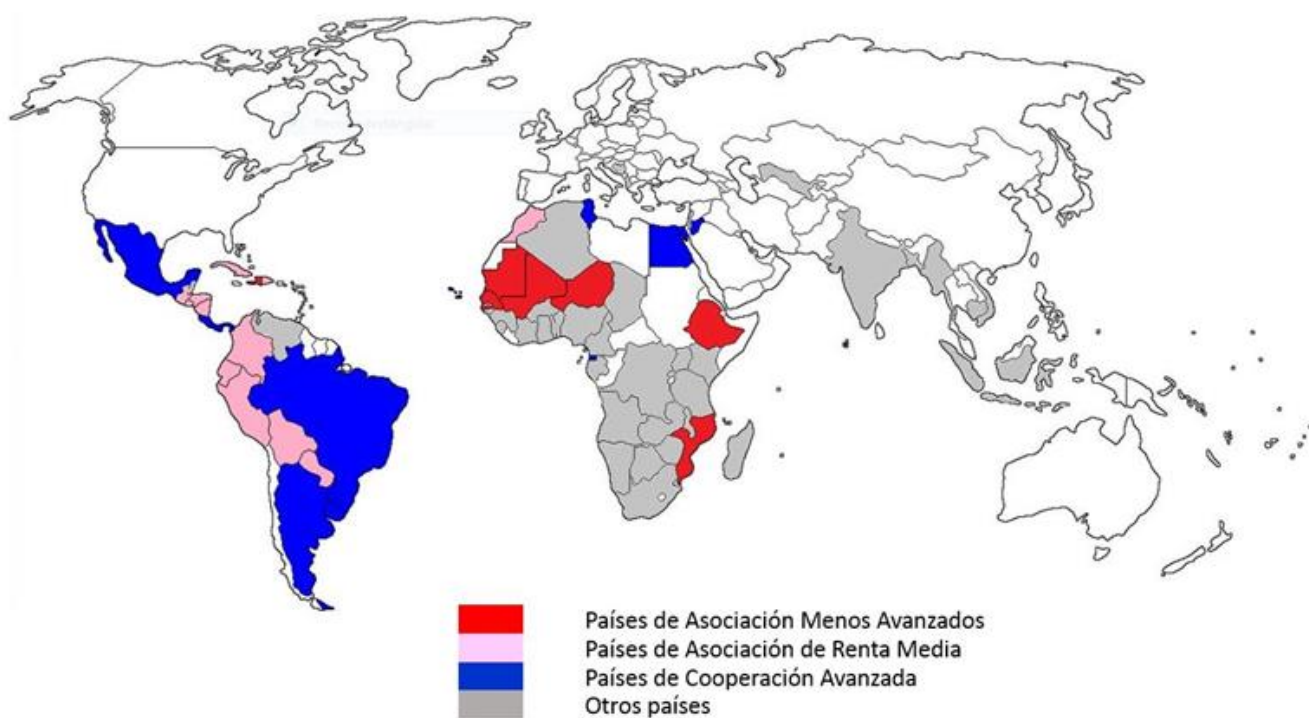
Fuente: elaboración propia a partir de información de COFIDES.

IDH datos del PNUD e INB datos del Banco Mundial.

Sombreado: Países de Asociación de la Cooperación Española según V PDCE. Entre los no sombreados, Argentina entra en la categoría de Países de Cooperación Avanzada y Camboya y Bangladesh en Cierre, según el IV PDCE.

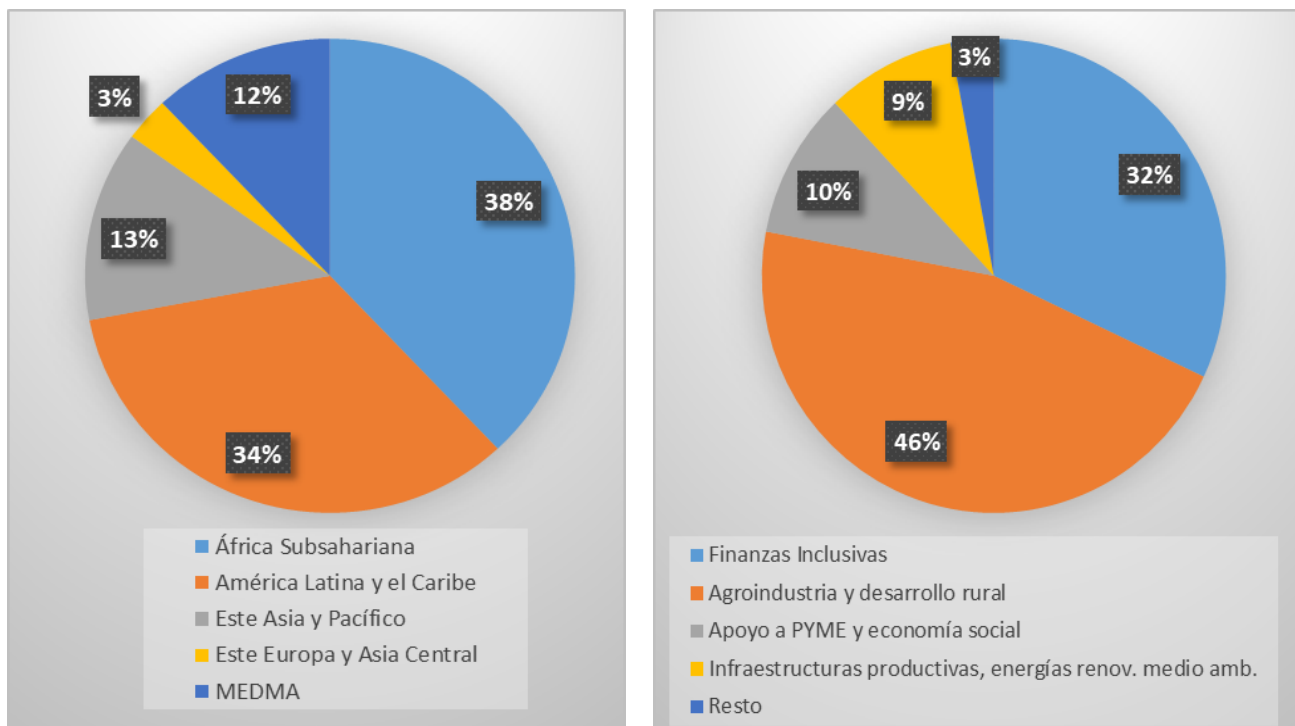
La cartera vigente del FONPRODE está presente en 19 de los 21 países y territorios de asociación establecidos en el V Plan Director de la Cooperación Española (todos salvo en Filipinas y Territorio Palestinos), que concentran el 34% del total de la cartera vigente. Si se añaden los países de cooperación avanzada, FONPRODE está presente en 33 de 33 países, que concentran un 49% de la cartera vigente. No obstante, si se tienen en cuenta las operaciones vigentes que se aprobaron en el marco de Planes Directores anteriores, el 71% de la cartera vigente a 31/12/18 está colocada en países que son o eran prioritarios para la cooperación española en el momento de la aprobación de las operaciones (Camboya, Venezuela, Venezuela, Vietnam, Bosnia y Herzegovina, entre otros). El 25,5% restante de la cartera vigente no colocada en países prioritarios corresponde mayoritariamente a operaciones realizadas en la región de África, área prioritaria para la cooperación española; y sólo un 3,5% de la cartera vigente total corresponde a inversiones en países o regiones que nunca han sido prioritarias para la cooperación española (India, Indonesia, Myanmar y Uzbekistán), tratándose de operaciones indirectas a través de Organismos Internacionales y fondos de inversión de impacto.

Gráfico 1.- Países de actuación del FONPRODE a 31/12/2018 (cartera vigente)



Fuente: COFIDES

Gráfico 2.- Desglose geográfico y sectorial de la cartera vigente a 31/12/2018

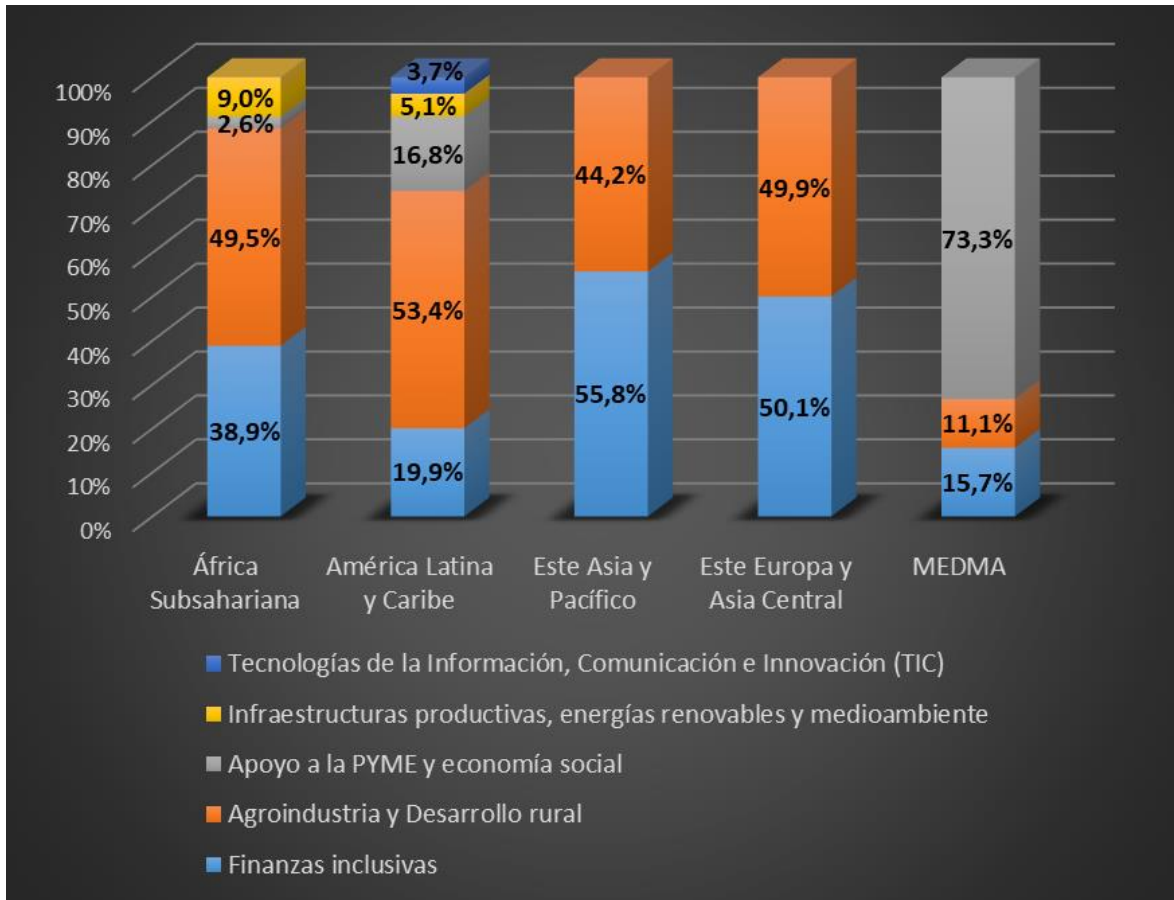


Fuente: elaboración propia a partir de información de COFIDES

La exposición regional se mantiene muy similar a la de 2017, con una pérdida de peso de las regiones de Asia y Pacífico y de Europa del Este y Asia Central, en beneficio de las dos áreas más predominantes: África Subsahariana y América Latina y Caribe. Las variaciones que se registran se deben, fundamentalmente, a las amortizaciones que se han realizado durante 2018 en distintas operaciones. Respecto a la distribución sectorial, ha habido una variación relevante en el peso de la cartera vigente, al igual que ocurrió en ejercicios precedentes. El sector de las finanzas inclusivas ha pasado de representar un 40% en 2017 (51% en 2016 y 63% en 2015) a un 32% en 2018, debido a que se han producido amortizaciones de las operaciones subyacentes (10 amortizaciones por sólo 1 nuevo desembolso) y, sobre todo, fruto del incremento de la cartera vigente en el sector de agroindustria y desarrollo rural, que ha pasado de representar un 24% en 2015, un 31% en 2016, un 41% en 2017 hasta finalmente un 46% en 2018, como consecuencia de los desembolsos de la operación de FIDA.

Las actuaciones de FONPRODE predominantes son las de inclusión financiera y agroindustria y desarrollo rural. La primera destaca en las regiones de Asia y Pacífico y en Europa del Este con una representatividad superior al 50% (en 2017 era superior al 60% en ambas regiones), mientras que la segunda destaca en América Latina y Caribe, con el 53,4% de la cartera vigente, y en África Subsahariana y Europa del Este con casi el 50%, gracias a las operaciones de AAF y de FIDA. En la región de MEDMA, el principal sector de actuación es el de apoyo a PYME y economía social, con un 73,3% de la cartera vigente de FONPRODE (72,2% en 2017 y 64,5% en 2016) a través de la operación con el BEI.

Gráfico 3.- Exposición sectorial del FONPRODE por región



Fuente: elaboración propia a partir de información de COFIDES

4. CONTRIBUCIÓN DEL FONPRODE A LOS ODS

El V PDCE incorpora los Objetivos de Desarrollo Sostenible (ODS) como sus propios objetivos estratégicos. En este sentido, FONPRODE es una herramienta especialmente útil para el apoyo a la consecución de los ODS al tratarse de un fondo que combina varios instrumentos financieros y puede operar en distintos sectores de la economía, tanto con socios públicos como privados; y las actuaciones de FONPRODE pueden contribuir a varios ODS al mismo tiempo.

La contribución de FONPRODE es especialmente significativa para el cumplimiento del ODS 1 (Reducción de la pobreza) y del ODS 8 (Crecimiento Económico), en línea con el objetivo de FONPRODE recogido en el artículo 1.2. de su Ley, en especial el de “erradicación de la pobreza” y el de “promoción del desarrollo humano y sostenible”. No obstante, se puede afirmar que la actuación de FONPRODE contribuye a la consecución de casi todos los ODS.

Gráfico 4.- Contribución del FONPRODE a los ODS



ODS 1: Reducción de la pobreza

La mayor parte de las operaciones de FONPRODE contribuyen al ODS 1, destacando las actuaciones en inclusión financiera, la actuación a través de FIDA y los programas de créditos a Estado.

El ODS 1 menciona explícitamente dentro de una de sus metas (la cuatro) el acceso a la financiación de todas las personas, incluidas las más vulnerables. De acuerdo con el CGAP, “Al proporcionar a los pobres los servicios que necesitan para realizar inversiones y manejar gastos inesperados, la inclusión financiera facilita el primer SDG [*Sustainable Development Goal*, por sus siglas en inglés]: la eliminación de la pobreza extrema. [...]. La falta de acceso a los servicios financieros básicos dificulta que estas personas tomen el control de su vida económica.”

La cartera vigente de FONPRODE en inclusión financiera asciende a 165 millones de EUR, lo que se corresponde con más de 180.000 clientes en 50 países, de los que un 65,8% eran mujeres, un 54,3% residentes en áreas urbanas o periurbanas, un 69,3% con actividad en el sector de comercio y servicios y un 20% en el sector agropecuario/pesca. Además, el 38,5% de las entidades prestatarias ofrecen servicios de ahorro, lo que puede contribuir a incrementar la inversión productiva y el consumo. Destaca, por ejemplo, que, en países como Ecuador, Nicaragua, Senegal, Guatemala o República Dominicana, el crédito promedio de FONPRODE es inferior al INB per cápita del país, mostrando que la actuación de FONPRODE se dirige a las personas con menores ingresos.

En relación con la operación de FIDA, que supone el 37,1% de la cartera vigente FONPRODE, su contribución al ODS 1 se basa en que todos los proyectos cofinanciados por FONPRODE trabajan con pequeños productores agropecuarios y tienen por objetivo aumentar su productividad.” Hasta 2018, con esta operación se había beneficiado a más de 720.000 productores y a más de 300.000 explotaciones familiares (número acumulado).

También contribuyen al ODS 1 los dos créditos a Estado en ejecución, uno (Ecuador) destinado a mejorar la productividad de los pequeños productores agropecuarios de Ecuador y otro (Paraguay) de mejora de caminos rurales, contribuyendo a mejorar el acceso de las comunidades beneficiadas a servicios básicos y a mejorar su resiliencia, al mejorar su conectividad y reducir su aislamiento. Con el primero se había apoyado hasta 2018 a 467 familias (80 atribuibles a FONPRODE); y con el segundo se habían rehabilitado 106 km de caminos rurales.

Asimismo, es de destacar las actuaciones de los fondos Moringa, AAF, GEF- ASFF, cuyo foco de actividad se sitúa en zonas rurales donde se concentran las mayores bolsas de pobreza.

ODS 8: Trabajo Decente y Crecimiento Económico

Mediante las distintas operaciones de FONPRODE, en 2018 se ha contribuido al mantenimiento de más de 5,5 millones de empleos (sin ponderar por el peso de FONPRODE), de los que al menos un 31,3% son de mujeres. Si se considera el peso de FONPRODE en cada operación, el número de empleos apoyados atribuibles a FONPRODE en 2018 ascendería a más de 400.000, de los que un 65,8% corresponderían a mujeres.

Mediante las operaciones a través de vehículos de inversión (fondos de inversión directos y operación BEI), en 2018 se mantenían participaciones en 127 empresas en distintos sectores, que contribuyen un 1,7% a los empleos mencionados en el párrafo anterior (debido a la contribución estimada de las operaciones en inclusión financiera) y se ha contribuido con el pago de 92 millones de USD en impuestos a las economías de los distintos países de actuación. Además, todos los fondos mantienen un sistema de gestión de riesgos sociales y medioambientales por los que tratan de implantar las mejores prácticas internacionales, entre otros, en aspectos laborales, medioambientales y de gobernanza, siendo de destacar los implementados por los fondos GEF-ASFF y Moringa.

Además, FONPRODE contribuye al cumplimiento de otros ODS:

ODS 2: Hambre Cero

FONPRODE contribuye a la consecución de este objetivo principalmente a través de la operación del Fondo Fiduciario gestionado por FIDA, cuyos proyectos tienen como objetivo común mejorar la productividad del pequeño productor agropecuario. También contribuyen las operaciones a través de los fondos de inversión Moringa y AAF, así como la operación de crédito a Estado a Ecuador. Las actuaciones de inclusión financiera de FONPRODE también contribuyen al ODS 2, en la medida en que productores con acceso a financiación pueden mejorar la seguridad alimentaria de la familia (por ejemplo, evitando que en el periodo de carestía el productor venda su ganado a bajo precio) contribuyendo directamente a este objetivo. En el caso de

FONPRODE, si bien solo un 20% de su cartera vigente en 2018 estaba colocada en el sector primario, un 46% de la misma estaba colocada en áreas rurales.

Hasta 2018, de manera acumulada, con FONPRODE se había alcanzado a más de 815.000 productores agropecuarios (incluyendo FIDA, Ecuador, AAF y Moringa) y se había contribuido a la mejora de más de 185.000 hectáreas acondicionadas para aprovechamiento agropecuario (principalmente a través de FIDA, el préstamo a Ecuador y el fondo Moringa). A través de las actuaciones desarrolladas por el Fondo AAF, FONPRODE ha contribuido a este objetivo, ya que las empresas de cartera de este Fondo han contribuido a la producción en 2018 de al menos 27 toneladas de alimentación (huevos, ganado porcino, etc.).

ODS 5: Igualdad de Género

La contribución al ODS 8 se pone de manifiesto con la elevada participación de las mujeres en la cartera de las entidades microfinancieras (65,8%), un total de 123.645 atribuibles al apoyo de FONPRODE. La participación de las mujeres en los puestos de dirección y un mayor énfasis en el diseño de productos dirigidos a eliminar las barreras para el acceso de las mujeres a servicios financieros adaptados a sus necesidades, siguen siendo retos para mejorar el alineamiento con este ODS.

Asimismo, FONPRODE ha velado con especial cuidado que el enfoque de género esté contemplado en los proyectos financiados con créditos a Estados, ya que constituye una seña de identidad de la cooperación española.

ODS 7: Energía asequible y no contaminante

FONPRODE contribuye a este objetivo principalmente a través de las operaciones con los fondos de inversión LRIF y MSEF. LRIF es un fondo de inversión dedicado a la generación de energía mediante fuentes renovables, MSEF está centrado en mejorar la eficiencia energética de las empresas en sus países e actuación.

A través de estas intervenciones, FONPRODE ha contribuido, en 2018, a la generación de 99,4GWh de energía producida con energía renovable.

ODS 10: Reducción de las Desigualdades

Este ODS persigue la mejora de las condiciones y de los ingresos del 40% de la población más pobre de los países objetivo. FONPRODE contribuye a este objetivo a través de todos sus instrumentos. En inclusión financiera, actuando con entidades prestatarias con créditos promedio inferiores al INB del país (Ecuador, República Dominicana, Senegal). Con las operaciones de FIDA, Moringa y el Proyecto de Irrigación Tecnificada en Ecuador, en la medida en que actúa en las zonas rurales con productores agropecuarios que suelen mostrar los mayores índices de pobreza en todos los países. En el proyecto de Ecuador, por ejemplo, el primer año de operación de los proyectos en ejecución han demostrado un incremento de un 14% en los ingresos de las comunidades intervenidas.

ODS 11: Ciudades y Comunidades Sostenibles

Cabe destacar, en relación al ODS de ciudades y comunidades sostenibles, la contribución realizada por MSEF por sus inversiones en alumbrado público de alta eficiencia (3 proyectos por importe de 6,4 millones de USD), generación de energía a partir de residuos (1 proyecto por 6,2 millones de USD), así como implementación de medidas de eficiencia energética para reducir el consumo eléctrico promoviendo un uso más sostenible de los recursos. Es destacable, asimismo, la principal posición de cartera de FIPA, dedicada al tratamiento de residuos procedentes del sector petrolero.

ODS 12: Producción y Consumo Responsable

La contribución del FONPRODE a este ODS es consecuencia de la incorporación de tecnologías y modelos de producción más eficientes, así como por la promoción de patrones de consumo sostenibles resultado de sus intervenciones. En este sentido es de destacar la capacidad de las tecnologías de la información y la comunicación, promovidas a partir de las actuaciones de los fondos Amerigo Pacífico y Progresia, de facilitar un uso más eficiente de la producción y del consumo, gracias a la puesta en marcha de herramientas digitales de gestión que permiten una reducción de costes y servicios más sostenibles.

Asimismo, el 67% de la cartera de MSEF está invertido en proyectos de eficiencia energética, promoviéndose al mismo tiempo una producción más eficiente, como por ejemplo a través de proyectos industriales de recuperación de calor o biogás para la producción de energía, así como el consumo más eficiente promovido por los proyectos centrados en implementación de medidas para reducción de consumos energéticos.

ODS 13: Acción por el Clima

La contribución de FONPRODE a este ODS se materializa a través de la actividad de los fondos forestales y agroforestales (GEF-ASFF y Moringa) y a través de LRIF (energías renovables) y MSEF (energías renovables y eficiencia energética). A través de su actividad se ha contribuido a la no emisión de 3,5 millones de toneladas de CO₂ equivalentes a la atmósfera (sumar las de MSEF, LRIF y GEF).

También destaca la contribución de FIDA a este componente, ya que sus intervenciones persiguen mejorar la adaptabilidad de los pequeños productores al cambio climático. En este último caso destaca el proyecto financiado en Túnez, con muy buenos resultados en la mejora de la resiliencia medioambiental.

ODS 15: Vida y ecosistemas terrestres

Destaca la contribución de GEF-ASFF y Moringa a la conservación de hábitats y promoción del uso sostenible de los ecosistemas terrestres.

5. RESULTADOS DE DESARROLLO

A continuación, se resumen los resultados de desarrollo obtenidos en el año 2018. En primer lugar, se resumen los resultados agregados para las intervenciones, tanto directas como indirectas, en el campo de las microfinanzas. En segundo lugar, se resumen los resultados de las intervenciones a través de fondos de inversión de capital riesgo, no especializados en microfinanzas. Por último, se detallan los resultados de las actuaciones de FONPRODE a través de organismos e instituciones internacionales.

5.1. ACTUACIONES PARA LA PROMOCIÓN DE LAS MICROFINANZAS.

En este apartado se analizan los resultados de desarrollo en el campo de las microfinanzas obtenidos a cierre de 2018 bajo el instrumento FONPRODE. El análisis se centra en el ámbito de la población objetivo, esto es, la satisfacción de la demanda de la población, clientes de las entidades microfinancieras, así como los efectos a nivel sectorial e industrial.

El presente análisis de resultados se centra en las operaciones de préstamo a Instituciones financieras para la inclusión financiera (agrupado bajo la denominación FONPRODE-IF) incluyendo las procedentes del extinto Fondo para la Concesión de Microcréditos (FCM) y las realizadas a través de los Vehículos de Inversión Microfinanciera (VIM) en los que el FONPRODE participa: *Regional MSME Investment Fund for Sub-Saharan Africa* (REGMIFA), *Global Financial Inclusion Fund* (GFIF) y *Haiti SME Development Fund* (HSF) - y de una institución financiera no bancaria dedicada al otorgamiento de garantías, el *African Guarantee Fund for Small and Medium-Sized Enterprises LLC* (AGF). Se incluye un análisis individualizado de todos ellos en el "Anexo III: análisis individualizado de los vehículos de inversión".

En la tabla siguiente se resumen los resultados de desarrollo relevantes en el ámbito de las microfinanzas a destacar en FONPRODE. Estos resultados se relacionan con las indicaciones del V Plan Director.

TABLA 8. OBJETIVOS COOPERACIÓN ESPAÑOLA EN MICROFINANZAS y PLAN DIRECTOR V

COOPERACIÓN ESPAÑOLA EN MICROFINANZAS:

Visión de los Sistemas Financieros Inclusivos: “un mundo en el que en todas partes los pobres disfrutan de un acceso permanente a una gama de servicios financieros procedentes de varios proveedores y a través de canales adecuados y diversos”.

La misión de la CE se centra en favorecer el logro de los ODS y contribuir a erradicar la pobreza, construir la resiliencia de las personas y comunidades, reducir las desigualdades, defender los derechos humanos y las libertades fundamentales, y promover un crecimiento económico inclusivo, la conservación del planeta y la lucha contra el cambio climático. La CE establece cuatro Objetivos Generales, en torno a las cuatro esferas que inspiran la Agenda 2030: personas, planeta, prosperidad y paz.

PLAN DIRECTOR V 2018-2021:

“Una prosperidad compartida” (3ª esfera de la Agenda 2030 que inspira el 3º de los cuatro Objetivos Generales establecidos en el Plan)

“Fomentar un desarrollo económico integrado, inclusivo y sostenible, que reduzca la desigualdad, refuerce la equidad y las capacidades de las personas, para que todos los seres humanos puedan disfrutar de una vida próspera y plena”.

Efectos en desarrollo	Cumplimiento
<p>1- Efecto sobre el empleo (reportado por el 82% del total de entidades en cartera vigente de FONPRODE-IF)</p>	<p>Teniendo en cuenta la deuda viva en la cartera de los proveedores de servicios financieros (PSF), y considerando un promedio de 2 empleos por microempresa, se estima que FONPRODE-IF a través de su actuación en microfinanzas, contribuyó en 2018 a apoyar al menos 376.248 puestos de trabajo a nivel de la microempresa y la PyME.</p> <p>Las PSF en cartera directa suman más de 31.915 empleados (si se tienen en cuenta las inversiones en las subyacentes de los VIM habría que añadir al menos 218.566 empleos apoyados en las PSF), con lo que, proporcionalmente, FONPRODE-IF apoya en 2018 al menos el mantenimiento de 514 puestos de trabajo en las IMF (1.221 si se incluyen las subyacentes de los VIM).</p>
<p>2- Igualdad de género (reportado por el 79% del total de entidades en cartera vigente de FONPRODE-IF)</p>	<p>El 65,8% de los prestatarios finales vigentes apoyados por FONPRODE-IF a 31/12/2018 eran mujeres.</p>
<p>3- Oferta diversificada de servicios financieros accesibles a la población de bajos ingresos, protegiéndola de prácticas dañinas (82% sobre el total de entidades en cartera vigente de FONPRODE-IF)</p>	<p>El crédito promedio de la cartera de microfinanzas apoyada por FONPRODE a 31/12/2018 ascendía 1.701 USD (671 USD en África Subsahariana) y contaba con 187.911 prestatarios, mayoritariamente mujeres (65,8%), residentes en áreas urbanas o periurbanas (54,3%) de 50 países (de manera directa o indirecta) y con actividad en el sector de comercio y servicios (69,3%) y agropecuario/pesca (20%). En términos de inclusión financiera cabe destacar que el 38,5% de las entidades prestatarias ofrecen también servicios de ahorro.</p> <ul style="list-style-type: none"> ▪ A su vez, las entidades en cartera suman a cierre de 2018 más de 2,7 millones de prestatarios y 3 millones de depositantes. Si se considera además la inversión indirecta a través de VIM, estas cifras superan los 3 millones de prestatarios y 6,2 millones de depositantes. ▪ El 92,3% de las IMF suscriben y dan seguimiento a los Principios de Protección del Cliente (PPC).

<p>4- Oferta a las IMF de una fuente estable de financiación a largo plazo, junto con la asesoría técnica para mejorar su capacidad y reducir su perfil de riesgo, financiero y Social (gestión ESG).</p> <p>(100% sobre el total de entidades en cartera vigente de FONPRODE-IF)</p>	<p>Tipología de Entidades:</p> <p>A cierre de 2018 FONPRODE-IF tiene invertidos 166,2 millones de EUR, que apoyan directamente a 32 entidades microfinancieras de primer piso e indirectamente (a través de operaciones con 2 entidades de segundo piso y 4 Vehículos de Inversión Microfinanciera) a 125 IMF adicionales. Estas cifras suponen un total de 163 entidades apoyadas por FONPRODE-IF (incluyendo las subprestatarias y las de segundo piso).</p> <p>De las entidades de primer piso para las que se dispone de información sobre el tamaño total de activos, un 65,6% son Tier 1 y un 34,4% son Tier 2. Aunque hay una importante concentración de entidades Tier 1, hay que precisar que en el momento del primer desembolso/aprobación de la financiación (préstamos de 10-12 años), las entidades eran de menor tamaño y que han ido creciendo progresivamente. Por otro lado, a través de la financiación a entidades de segundo piso FONPRODE-IF llega a entidades más pequeñas.</p> <p>En cuanto a la forma jurídica en la cartera de FONPRODE-IF, considerando las 38 entidades, destacan las entidades financieras no bancarias (50%), seguidas de Bancos (10,5%) y ONG (18,5%), cooperativas (10,5%) e inversiones de capital (10,5%).</p> <p>Servicios Financieros:</p> <ul style="list-style-type: none"> ▪ Un total de 5 entidades reciben financiación directa en moneda local de FONPRODE-IF. ▪ La financiación de FONPRODE-IF es a un plazo mayor que el promedio del sector de los Vehículos de Inversión en Microfinanzas. ▪ Las entidades tienen obligación de reportar indicadores de desempeño social. ▪ De acuerdo con el Código de Financiación Responsable de FONPRODE, se ha aplicado la herramienta GPR⁶ a las 27 entidades de primer piso que han enviado información, así como a una⁷ de las dos⁸ entidades de segundo piso, que configuran el 76,3% de la cartera de FONPRODE-IF, resultando que el 78,6% de las entidades alcanzan desde el punto de vista general un rating GPR-Grupo 1 ("muy buen proyecto") y el 21,4% un rating GPR-Grupo 2 ("buen proyecto"); y en el bloque de desarrollo el 64,3% alcanzan un nivel ED-1 ("muy bueno") y el 35,7% un nivel ED-2 ("bueno").
---	---

⁶ Licencia de uso cedida por DEG KFW Bankengruppe, adaptada por COFIDES. GPR[®] es una herramienta de análisis que, de forma sintética, ofrece una valoración o "rating" de cada operación empleando 4 materias relacionadas entre sí: (i) la viabilidad financiera del proyecto, que garantiza su sostenibilidad a largo plazo; (ii) los efectos en desarrollo del proyecto; (iii) el grado de alineamiento del proyecto con los objetivos estratégicos de la Cooperación Española y en concreto, con los establecidos por el Plan Director vigente; y por último (iv) la rentabilidad financiera para FONPRODE, fundamento de su propio carácter reembolsable. El "rating" GPR[®], que incluye los 4 bloques mencionados, sigue la siguiente clasificación atendiendo a diferentes rangos de puntuaciones:

Rangos de puntuaciones rating GPR[®] (general): ≥ 320 Puntos: GPR-Grupo 1 ("Muy buen proyecto"); ≥ 280 Puntos: GPR-Grupo 2 ("Buen proyecto"); ≥ 240 Puntos: GPR-Grupo 3 ("Proyecto satisfactorio"); ≥ 200 Puntos: GPR-Grupo 4 ("Proyecto suficiente"); ≥ 160 Puntos: GPR-Grupo 5 ("Proyecto no satisfactorio"); < 160 Puntos: GPR-Grupo 6 ("Proyecto insuficiente").

Adicionalmente, para cada operación se obtiene un "rating" específico para el bloque de efectos en desarrollo. Este "rating" sigue una clasificación similar basada en los siguientes rangos:

Rangos de puntuaciones rating GPR[®] (bloque de desarrollo): ≥ 100 Puntos: ED-1 ("Muy Bueno"); ≥80 Puntos: ED-2 ("Bueno"); ≥60 Puntos: ED-3 ("Satisfactorio"); ≥40 Puntos: ED-4 ("Suficiente"); ≥20 Puntos: ED-5 ("Escaso Efecto"); <20 Puntos: ED-6 ("Efecto no significativo").

⁷ Fundación Covelo.

⁸ BCIE es la otra entidad de segundo piso.

	<p>Para la aplicación del GPR general, que mide la valoración de la operación, se tiene en cuenta la rentabilidad a largo plazo del proyecto, los efectos sobre el desarrollo, el papel estratégico de la Cooperación Española y la rentabilidad de la inversión para la Cooperación Española. La valoración del GPR en el bloque de efectos sobre el desarrollo tiene en cuenta los efectos sobre el empleo, los efectos de la situación de las mujeres y de sus opciones para el empleo, los efectos en el capital humano, el alcance del proyecto y de la calidad de la oferta, la contribución de la Cooperación Española a la institucionalidad y gobernanza de la Institución Financiera, y la contribución de la operación al desarrollo del tejido económico local.</p> <p style="text-align: center;">APLICACIÓN DE GPR A LA CARTERA IMF DE FONPRODE EN LA INDUSTRIA MICROFINANCIERA</p> <div style="display: flex; justify-content: space-around;"> <div style="text-align: center;"> <p>GPR general aplicado a IMF prestatarias de FONPRODE . Datos a 31/12/2018</p> <table border="1"> <thead> <tr> <th>Categoría</th> <th>Porcentaje</th> </tr> </thead> <tbody> <tr> <td>Muy buen proyecto</td> <td>21,4%</td> </tr> <tr> <td>Buen proyecto</td> <td>78,6%</td> </tr> </tbody> </table> </div> <div style="text-align: center;"> <p>GPR del bloque de desarrollo aplicado a IMF prestatarias de FONPRODE. Datos a 31/12/2018</p> <table border="1"> <thead> <tr> <th>Categoría</th> <th>Porcentaje</th> </tr> </thead> <tbody> <tr> <td>Muy bueno</td> <td>36%</td> </tr> <tr> <td>Bueno</td> <td>64%</td> </tr> </tbody> </table> </div> </div> <p style="text-align: center;">Fuente: Elaboración propia COFIDES. Datos de 28 entidades</p> <p>Asistencia Técnica: Algunos VIM como REGMIFA o AGF tienen un fondo de asistencia técnica asociado que permite el fortalecimiento institucional de los PSF de primer piso. Algunas operaciones directas del extinto FCM (BCIE) también tienen asociado un fondo de asistencia técnica.</p>	Categoría	Porcentaje	Muy buen proyecto	21,4%	Buen proyecto	78,6%	Categoría	Porcentaje	Muy bueno	36%	Bueno	64%
Categoría	Porcentaje												
Muy buen proyecto	21,4%												
Buen proyecto	78,6%												
Categoría	Porcentaje												
Muy bueno	36%												
Bueno	64%												
<p>5- Potenciar el desarrollo de sistemas financieros inclusivos, atrayendo más inversores privados al sector, garantizando así el acceso a la financiación a las poblaciones de bajos ingresos</p>	<p>A través de inversiones de capital como ocurre con GFIF, en el que el 66% de los inversores son privados (<i>Family Offices</i> y minoristas de España), se produce un efecto arrastre, contribuyendo así a la sensibilización en microfinanzas en la sociedad civil española.</p>												

5.1.1. Efectos a nivel de la población objetivo

A cierre de 2018, la cartera vigente de FONPRODE-IF está colocada en 187.911 prestatarios⁹, cifra menor que la de 2017 (250.922) debido a que el ritmo de amortizaciones totales ordinarias (6 préstamos) y anticipadas (4 operaciones por importe de 12,8 millones de EUR) durante 2018 ha sido mayor que el de desembolsos (1 operación por importe de 2 millones de USD). A pesar de este descenso, la cartera de FONPRODE-IF continúa mostrando resultados positivos en cuanto a la inclusión financiera de personas no

⁹ Cifra obtenida a partir de la información facilitada por 31 entidades.

bancarizadas, ya que el 30,1% de sus prestatarios finales en 2018 accedió por primera vez a financiación (en 2017 fue el 20%).

Desde un punto de vista de género, la cartera vigente de FONPRODE-IF está colocada en 122.281 mujeres¹⁰, un 65,8% del total de prestatarios finales (superior al 63% registrado en 2017, principalmente porque entidades con gran peso de mujeres prestatarias no han reportado esta información para el año 2017).

Desde un punto de vista geográfico y sectorial, la cartera de FONPRODE-IF está concentrada en áreas urbanas y periurbanas (54,3%) y en el sector terciario (69,3%, en proporciones mayores a las de 2017, con 52% y 66% respectivamente. El análisis desde un punto de vista de distribución sectorial de la cartera de FONPRODE-IF está en línea con la realidad del sector microfinanciero, que concentra la mayor parte de su actividad en préstamos al sector terciario en todas las regiones analizadas.

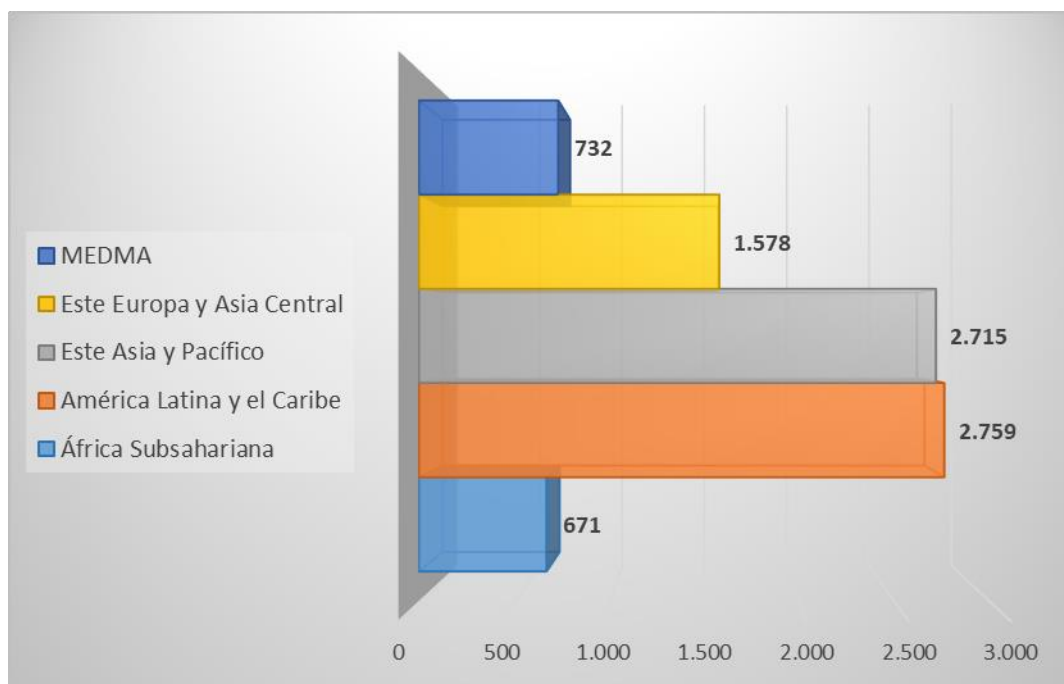
El 45,7% de los prestatarios de FONPRODE-IF realizan su actividad en áreas rurales. La cartera rural es predominante en las regiones del Este de Asia y Pacífico (Camboya, que es eminentemente rural) y de América Latina y el Caribe. A nivel sectorial, la cartera de FONPRODE-IF tiene una mayor presencia en el sector primario en la región de América Latina y el Caribe y en Europa del Este y Asia Central.

Desde el punto de vista de la profundidad del alcance de la cartera de microfinanzas del FONPRODE, se obtiene que el crédito promedio vigente ponderado de FONPRODE-IF a diciembre de 2018 es de 1.701 USD, superior al crédito promedio del ejercicio anterior (1.608 USD). Analizando las cifras por regiones, se observa que la región con un mayor crédito promedio es la de América Latina y el Caribe y la región con un menor crédito promedio es África Subsahariana, seguida muy de cerca por MEDMA (en 2017, África Subsahariana era ligeramente superior a MEDMA).

Es una situación que se ajusta a la realidad de las rentas per cápita promedio de la región. Destaca la situación del Este de Asia y Pacífico, donde FONPRODE sólo tiene exposición en Camboya (20,3% de la cartera), cuyo crédito promedio se ha incrementado sustancialmente (28,8%) en el último año (de 2.108 USD en 2017 a 2.715 USD en 2018), siendo este crecimiento muy superior al crecimiento del PNB per cápita del país (9,2%).

¹⁰ Cifra obtenida a partir de la información facilitada por 30 entidades.

Gráfico 5.- Distribución regional del crédito promedio ponderado vigente (USD)



Fuente: COFIDES

5.1.2. Efectos a nivel sectorial

La cartera vigente de FONPRODE en Inclusión Financiera (FONPRODE-IF) representa el 32,3% de la cartera vigente de FONPRODE y está invertida (tanto por vía directa como indirecta) en un total de 50 países, 20 de los cuales (el 40%) concentran el 79,6% de la cartera. Camboya es el primer país de exposición, con más de un 20% del total de cartera vigente, seguido muy de lejos por Costa de Marfil y Kenia, con aproximadamente algo más de un 5% de la cartera de FONPRODE-IF. Ninguno de los países restantes representa más del 5% de la cartera.

Destaca la importante concentración geográfica, ya que los 10 principales países concentran el 55,58% de la cartera FONPRODE-IF. Del total de FONPRODE-IF, un 24,3% del volumen está invertido en países de asociación según el V PDCE y un 5,6% en países de cooperación avanzada. Dado que las operaciones de inclusión financiera de FONPRODE se caracterizan por ser de largo plazo, si se consideran los países priorizados en Planes Directores anteriores, se obtiene que, en el sector de inclusión financiera, el 62,2% de la cartera vigente estaría invertida en estos. El 37,8% restante está invertido casi en su totalidad (93%) en países de África Subsahariana, región prioritaria para la Cooperación Española. Las actuaciones indirectas a través de VIM como REGMIFA y AGF han facilitado la presencia en países subsaharianos donde

FONPRODE-IF tiene dificultades para financiar, favoreciendo un esfuerzo conjunto entre inversores de desarrollo.

FONPRODE-IF tiene presencia en zonas donde el acceso a servicios financieros formales por parte de la población de bajos ingresos es limitado, pero con condiciones del entorno suficientemente propicias para favorecer un cambio hacia la inclusión financiera, según la clasificación del Microscopio Global 2018 del Economist Intelligence Unit.

Los organismos implicados en la gestión de FONPRODE-IF velan por la adopción y/o compromiso de adopción de las mejores prácticas en la gestión social a través de acuerdos basados en el desempeño financiero¹¹, la exigencia en el cumplimiento de las recomendaciones 40+9 del FATF¹², la participación en fondos con directrices claras en gestión de riesgos sociales, de género, medioambientales y de gobernanza y en algunos casos con el aporte de asistencia técnica a los proveedores de servicios financieros (PSF) a través de VIM (como REGMIFA o AGF).

Finalmente, cabe destacar que la Cooperación Española, a través de la AECID, suscribe los Principios de Protección del Cliente promovidos por la *Smart Campaign*.

¹¹ A cierre de 2018 hay un total de 32 acuerdos basados en desempeño, gracias a los procesos de reformulación iniciados en 2012.

¹² *Financial Action Task Force* / Grupo de Acción Financiera (GAFI). Las Recomendaciones del GAFI constituyen un esquema de medidas que los países deben implementar para combatir el blanqueo de capitales, la financiación del terrorismo y la proliferación de armas de destrucción masiva.

Tabla 9.- Primeros 20 países en la cartera vigente de FONPRODE-IF

	País	% de cartera vigente FONPRODE	Importe vigente (EUR)	Microscopio 2018		
				Puntuación Microscopio / 100	Δ de la puntuación	Ranking/ 55
1	Camboya	20,36%	33.841.696	39	-8	43
2	<i>Costa de Marfil</i>	5,55%	9.229.952			
3	<i>Kenia</i>	5,53%	9.185.791	54	-7	23
4	Honduras	4,02%	6.675.739	55	8	21
5	<i>Nigeria</i>	3,59%	5.964.657	56	10	19
6	Nicaragua	3,51%	5.834.319	44	-11	37
7	<i>Zambia</i>	3,35%	5.573.508			
8	Jordania	3,32%	5.519.214	50	0	31
9	Senegal	3,21%	5.332.158	52	5	27
10	<i>Madagascar</i>	3,16%	5.252.615	36	6	47
11	<i>Tanzania</i>	2,77%	4.607.502	60	-2	14
12	Bosnia y Herzegovina	2,71%	4.500.000			
13	Ecuador	2,52%	4.185.371	56	6	19
14	<i>Burkina Faso</i>	2,51%	4.177.872			
15	<i>India</i>	2,50%	4.148.143	72	-6	4
16	República Dominicana	2,43%	4.044.308	39	-13	43
17	Líbano	2,30%	3.829.199	33	4	50
18	Guatemala	2,27%	3.775.774	39	-1	43
19	Albania	2,05%	3.400.000			
20	<i>Gana</i>	2,02%	3.359.685	50	-8	31
TOTAL		77,66%	132.437.502			

Fuente: COFIDES a partir de Microscopio Global y cartera de FONPRODE.

En cursiva: país de inversión indirecta únicamente.

En sombreado oscuro/claro: país de asociación/de cooperación avanzada de la CE.

5.1.3. Efectos a nivel de la industria

Las actuaciones del FONPRODE en inclusión financiera se dan bajo las siguientes modalidades:

- Financiación directa (vía préstamo) a PSF, que intermedian directamente con la población objetivo, tradicionalmente excluida del sistema financiero formal (desbancarizada);

- Financiación indirecta a través de: (i) Entidades de Segundo Piso en los países de asociación, que pueden tener un ámbito de actuación nacional (ej. BANCOLDEX en Colombia o BANDESAL en El Salvador) o transnacional (ej. BCIE) y formas jurídicas diversas-ONG (Fundación COVELO en Honduras), Uniones Cooperativas (COLAC en Latinoamérica o ASC Union en Albania); Bancos o instituciones financieras no bancarias (IFNB) (SICSA en Latinoamérica) y (ii) Vehículos de Inversión en Microfinanzas transfronterizos, es decir, entidades de inversión independientes cuyos activos están mayoritariamente invertidos en inclusión financiera. Se incluye aquí fundamentalmente a fondos de inversión (REGMIFA, GFIF, BID Haití) y a instituciones financieras no bancarias (IFNB) como AGF.

Estos intermediarios invierten (vía deuda y/o capital mediante la concesión de garantías) en entidades de primer piso especializadas en la inclusión financiera (PSF)¹³.

A cierre de 2018 la cartera de FONPRODE-IF está invertida en 38 entidades, de las cuales 32 son PSF (84,2%, inversión directa en entidades de primer piso). El resto son 2 entidades locales de Segundo Piso y 4 VIM (GFIF, REGMIFA, HSF y AGF) que, a su vez, invierten en PSF (inversión indirecta). Considerando las inversiones subyacentes, los PSF de primer piso apoyados por FONPRODE ascienden a un total de 120¹⁴, de los cuales el 74,2% son entidades especializadas en microfinanzas (IMF); esto es, todas salvo las 31 entidades a las que AGF proporciona garantías.

El desglose por tamaño de activos de la cartera directa de FONPRODE-IF en entidades de primer piso muestra que el 65,6% son entidades de Nivel 1 (Tier 1), con unos activos superiores a los 30 millones USD¹⁵, y que el 34,4% restante son entidades de Nivel 2 (Tier 2), con activos entre 5 y 30 millones de USD. El 45,5% de las entidades de primer piso en cartera directa de FONPRODE-IF proporcionan servicios de depósito.

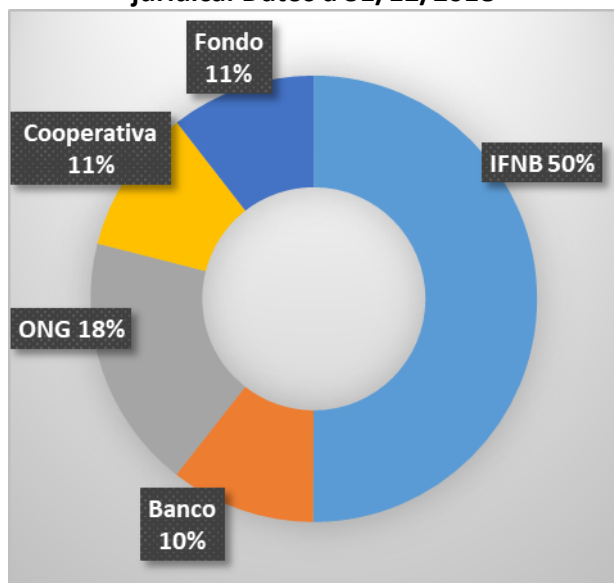
En lo que respecta a la forma jurídica de las prestatarias directas de FONPRODE-IF, destaca la importancia de las entidades reguladas en la cartera, ya que entre Instituciones Financieras No Bancarias (IFNB) y Bancos suman un 60,5% del total de entidades en su cartera (incluyendo primer piso, segundo piso y VIM).

¹³ En este documento se utilizará, por tanto, el concepto de PSF para identificar a los proveedores de primer piso (que pueden o no ser IMF) y el de Entidades de Segundo Piso y VIM para la financiación indirecta, según el caso.

¹⁴ Siete entidades son financiadas por ambas vías, directa e indirecta (CAURIE y KIXICREDITO vía REGMIFA; ACCESO CREDITICIO, FDL y MICROSERFIN vía GFIF; FUNED vía F. COVELO y ACME, vía BID Haití) y sólo son computadas una vez.

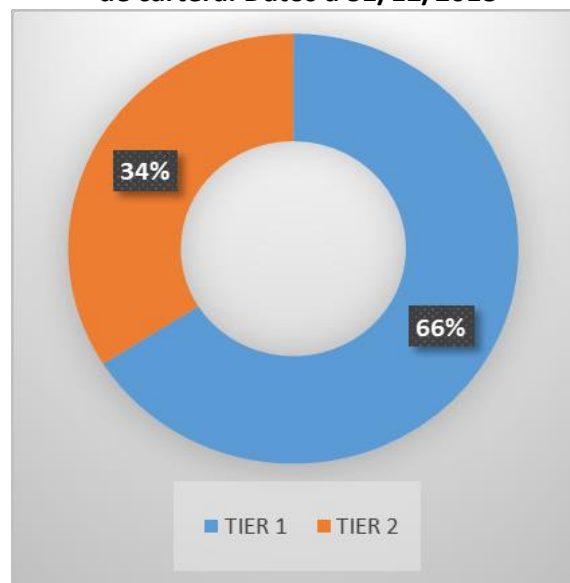
¹⁵ La definición de Tier de referencia es la establecida por el CGAP en las Microfinance Investment Vehicles Disclosure Guidelines de CGAP publicada en 2010. Tier 1: Activos superiores a los 30 millones USD; Tier 2: Activos entre 5 y 30 millones USD; Tier 3: Activos menores de 5 millones USD.

Gráfico 6.
IMF prestatarias de FONPRODE por forma jurídica. Datos a 31/12/2018



Fuente: COFIDES (datos de 38 entidades)

Gráfico 7.
Entidades prestatarias de FONPRODE por tamaño de cartera. Datos a 31/12/2018



Fuente: COFIDES (datos de 32 entidades de primer piso)

Las inversiones directas de FONPRODE-IF son en divisa “dura” (EUR o USD), salvo las realizadas a través del FCM en 2010 en entidades de la República Dominicana, Senegal y Mali (financiadas en pesos dominicanos y en franco CFA, según el caso). Los fondos como AGF, REGMIFA, GFIF y entidades locales de segundo piso financian mayoritariamente en moneda local. No obstante, la financiación directa de FONPRODE-IF es a un mayor plazo (8-12 años con 5-6 de carencia) que la proporcionada por vía indirecta (préstamos a 2-5 años).

Algunos fondos como REGMIFA o AGF tienen asociado un fondo de asistencia técnica que permite el fortalecimiento institucional de los PSF. Algunas operaciones directas procedentes del extinto FCM (BCIE) también tienen asociado un fondo de asistencia técnica.

La cartera en riesgo promedio ponderada¹⁶ obtenida de las entidades prestatarias de FONPRODE-IF se ha reducido al 4,65% frente al 5,0% registrado en 2017, encontrándose por debajo del límite de los estándares internacionalmente recomendados (el máximo internacionalmente recomendado se establece en el 5%, siendo superado por un total de 11 entidades en cartera). Ciertos mercados como África Subsahariana (especialmente Angola y Senegal), Nicaragua, Haití y Paraguay muestran peor calidad de cartera con respecto a la media. El ROA promedio de las entidades en cartera de FONPRODE-IF se sitúa en un nivel relativamente bajo, en torno al 2,43%, ligeramente inferior al 2,7% registrado en 2017 y en el tramo recomendado por el grupo de trabajo de desempeño social (ROA positivo e inferior al 10%) que, de ser superado, requeriría analizar si se trata de una actividad de préstamo socialmente irresponsable o de un negocio más eficiente. El apalancamiento ponderado de las prestatarias, de 4,5x, igual al de 2017, si bien

¹⁶ Cálculo de Cartera en Riesgo (PAR30) en una IMF= (saldo de Cartera con más de 30 días de atraso + cartera renegociada) /Saldo de Cartera Total. El promedio ponderado en la cartera de FONPRODE se calcula a partir del peso de cada entidad en la cartera vigente.

presenta un nivel elevado, está dentro del límite considerado como máximo recomendable en los estándares de la industria (5x).

Un aspecto fundamental en la medición del desempeño social en inclusión financiera es el relativo al cumplimiento de los Principios de Protección al Cliente (PPC) que promueve la iniciativa internacional *Smart Campaign*.

A cierre de 2018 el 74% de las entidades en cartera de FONPRODE-IF suscriben los PPC, exigencia incorporada en los Acuerdos firmados por AECID y las entidades socias desde 2009, frente al 67% de 2017. En cuanto al número de entidades certificadas en 2018 es de 29% frente al 23% en 2017.

El resultado agregado de los cuestionarios de autoevaluación cumplimentados por las entidades pone de manifiesto un comportamiento satisfactorio de los 7 principios (promedio de 4,64 sobre un máximo de 5), ligeramente inferior a la puntuación obtenida en 2017 (4,71). La puntuación más alta del cuestionario corresponde a los precios responsables, mientras que la más baja se encuentra en la privacidad de los datos del cliente, si bien en todos los principios la puntuación está por encima de 4.

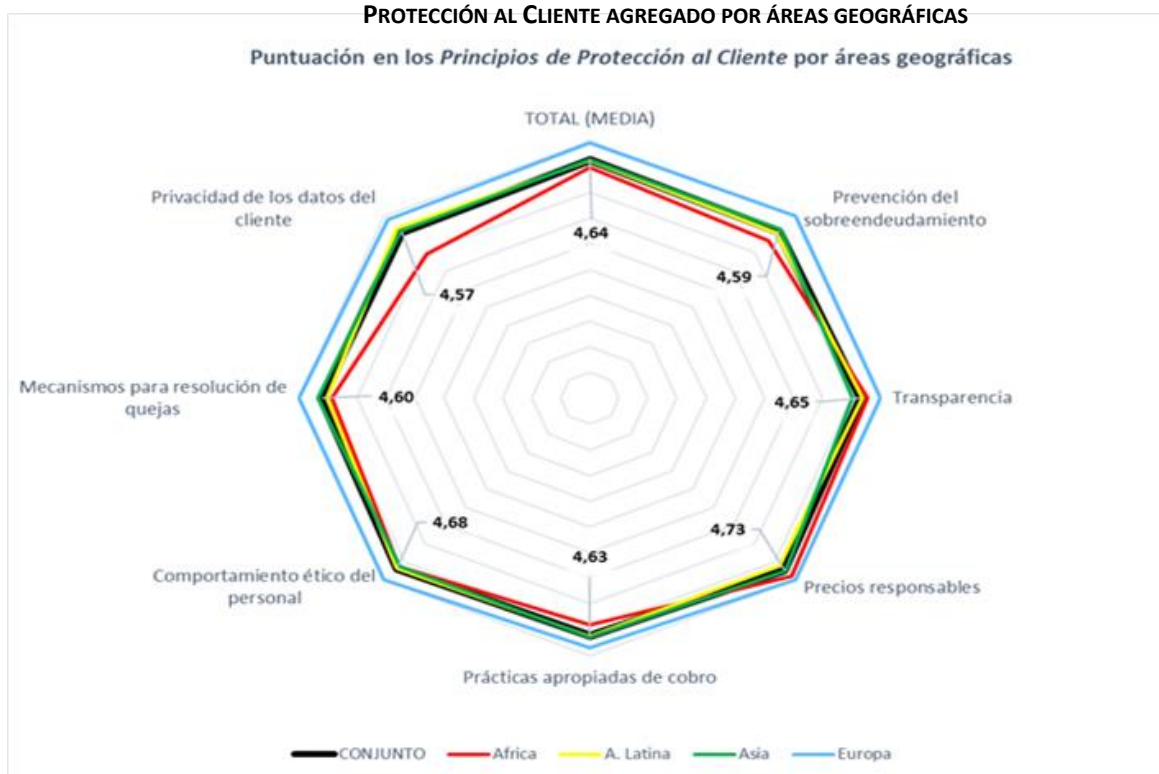
En cuanto al desglose geográfico, se observa que en 2018 Europa pasó a ser la región con mayor puntuación (media de 4,96 frente a 4,78 sobre 5 en 2017), principalmente por la aplicación de unos precios responsables, el comportamiento ético del personal, la implantación de mecanismos para la resolución de quejas, la prevención del sobreendeudamiento y la transparencia. En cambio, Asia disminuyó ligeramente la puntuación en términos generales (media de 4,63 en 2018 y de 4,84 en 2017). África continúa siendo la región con la puntuación más baja (media de 4,49 sobre 5), penalizada principalmente por la privacidad de los datos del cliente y la prevención del sobreendeudamiento. América Latina, por su parte, mantiene una puntuación muy similar al año anterior (4,62 en 2018 y 4,61 en 2017).

Tabla 10.- Aspectos ESG de las PSF en cartera

Característica	% de entidades
Existencia de consejo de administración	100%
Código ético	69%
Control interno y auditoría	100%
Política de desempeño social	66%
Información y transparencia	90%
Gestión de riesgos de crédito	86%
Lista de exclusión de actividades	86%
Gestión de riesgos socioambientales	52%

Fuente: COFIDES

GRÁFICO 8.- CUESTIONARIO DE AUTOEVALUACIÓN DE LOS PRINCIPIOS DE PROTECCIÓN AL CLIENTE AGREGADO POR ÁREAS GEOGRÁFICAS



	AFRICA	A. LATINA	ASIA	EUROPA
Media	4,49	4,62	4,63	4,96
Prevención del sobreendeudamiento	4,33	4,53	4,64	5,00
Transparencia	4,77	4,68	4,51	5,00
Precios responsables	4,90	4,60	4,74	5,00
Prácticas apropiadas de cobro	4,40	4,63	4,64	4,85
Comportamiento ético del personal	4,63	4,69	4,62	5,00
Mecanismos para resolución de quejas	4,43	4,51	4,67	5,00
Privacidad de los datos del cliente	3,97	4,68	4,59	4,90

Fuente: COFIDES a partir de la información de 23 entidades

5.1.4. Vehículos de inversión microfinancieros

Como ya se comentó previamente en este documento, el apoyo del FONPRODE a la inclusión financiera mediante intermediarios para la inversión microfinanciera se da a través de tres Vehículos de Inversión Microfinanciera (VIM) -*Regional MSME Investment Fund for Sub-Saharan Africa (REGMIFA)*, *Global Financial Inclusion Fund (GFIF)* y *Haiti SME Development Fund (HSF)*- y de una institución financiera no bancaria (IFNB) dedicada al otorgamiento de garantías -*el African Guarantee Fund for Small and Medium-Sized Enterprises LLC (AGF)*-. Bajo un enfoque de inclusión financiera, el grupo objetivo de todos estos VIM es la micro, pequeña y mediana empresa (MIPYME), si bien HSF y, sobre todo, AGF, se centran en la PYME.

La cartera vigente de FONPRODE en inclusión financiera a través de VIM (cartera FONPRODE VIM) asciende a 80,7 millones de euros (el 49% de la cartera vigente de FONPRODE en Inclusión Financiera) y se dirige en un 90,5% a países de la región de África Subsahariana (ASS), región priorizada por la Cooperación Española, concretamente a un total de 32 países subsaharianos. A estos se suman cinco países de América Latina y el Caribe (Haití, Ecuador, Nicaragua, Panamá y Perú) y dos de E. Asia y Pacífico (India y Myanmar). El 49% de los países de la cartera FONPRODE VIM son Países de Asociación y el 8,6% pertenecían a las prioridades geográficas del Plan Director en vigor en el momento de su formalización.

A cierre de 2018, siete países subsaharianos concentran el 54,9% de la cartera FONPRODE VIM, destacando Costa de Marfil y Kenia, con 11,4% cada uno, seguidos de Nigeria (7,4%), Zambia (6,9%), Madagascar (6,5%), Tanzania (5,7%) y Senegal (5,5%).

REGMIFA supone el 33% de la cartera FONPRODE VIM y tiene presencia en 20 países, mientras que AGF tiene mayor dispersión geográfica y su cartera está invertida en 31 de los 39 países de la cartera FONPRODE VIM.

Salvo GFIF, los otros dos VIM tienen asociado un Fondo de Asistencia Técnica dirigido al fortalecimiento institucional de las entidades en cartera. Esto supone un importante valor añadido para la actuación española en inclusión financiera, dada la importancia de ofrecer este tipo de apoyo a las entidades que prestan servicios a la MIPYME en su fortalecimiento institucional, el cual es en muchas ocasiones más necesario que la propia financiación reembolsable.

La actuación a través de VIM permite, a su vez, financiar en moneda local sin trasladar riesgo de tipo de cambio a las entidades subyacentes, así como apoyar a la industria con otros instrumentos financieros más allá de la financiación, mediante la concesión de garantías (AGF) o adquisición de participaciones de capital (GFIF), igualmente importantes para fortalecer el sector.

A nivel del grupo objetivo, los efectos son importantes en escala. El agregado de los efectos en desarrollo de la cartera FONPRODE VIM, arroja cifras (no ponderadas ni a nivel VIM ni nivel FONPRODE) de más de 7 millones de prestatarios finales, más de 44.500 empleos directos en las entidades financiadas, más de 14,4 millones de empleos apoyados y más de 10.900 PYMEs apoyadas (a través de AGF y Haiti SME Development Fund (HSF)).

Asimismo, en 2018 se aprobó la participación de FONPRODE en el Fondo Huruma, por importe de 20 millones de euros, estando pendiente al cierre de 2018 su formalización. Este fondo de inversión de impacto tiene como objetivo facilitar el acceso a la financiación a pequeños agricultores de Latinoamérica, Caribe, África Subsahariana y Asia, y supone un hito importante para la cooperación española, contando con la contribución de la UE con recursos de *blending* tanto para un tramo de primeras pérdidas (10 millones de euros) como para una facilidad de asistencia técnica (8 millones de euros).

5.1.5. Conclusiones de inclusión financiera

La cartera vigente de FONPRODE-IF asciende a 166,2 millones de EUR y financia operaciones en 50 países a 38 entidades (32 entidades de primer piso, 2 de segundo piso y 4 VIM) en 2018. Con la inversión en entidades de segundo piso y en VIM se financia, a su vez, a otras 125 entidades. En total, se está financiando a 163 entidades, mejorando la inclusión financiera en estos mercados. La mayor parte de las entidades en cartera han mejorado sus procedimientos, han suscrito los Principios de Protección del Cliente (PPC) (92,3%) o los han incluido progresivamente y han mejorado su gestión de riesgos sociales, medioambientales y de gobernanza (ESG) lo que se alinea con el objetivo de financiación responsable. No obstante, cabría margen de mejora en el marco de los PPC, especialmente en la resolución de reclamaciones y la preservación de la privacidad de los datos del cliente de las IMF en la región latinoamericana, dónde existe una menor conciencia sobre este aspecto.

Los resultados de 2018 siguen mostrando un importante alcance en la población objetivo. Las entidades subyacentes en cartera suman un total de 187.911 prestatarios, 65,8% de ellos son mujeres, y 6,2 millones de depositantes. Los clientes asignados a la financiación española disminuyen respecto a otros años porque durante 2018 se han producido varias amortizaciones anticipadas que no han sido compensadas con el desembolso de nuevas operaciones.

Finalmente, con la inversión de FONPRODE también se contribuye a crear y mantener el empleo en las IMF, que suman más de 31.915 empleados en todas las entidades (sin contar los empleados de las entidades subyacentes). La inversión de FONPRODE en inclusión financiera está concentrada en unos pocos países en términos de volumen de cartera (4 países – Camboya, Costa de Marfil, Kenia y Honduras- concentran más de un tercio de la cartera vigente), sin embargo, existe cierto potencial para explorar nuevas oportunidades de inversión en otros países, lo que permitiría reducir la concentración actual. En este sentido, la ventanilla de garantías para la inclusión financiera, InclusiFI, presentado conjuntamente por AECID, COFIDES y la italiana Cassa Depositi e Prestiti (CDP), con la colaboración de FIDA, en el marco del Plan de Inversiones en el Exterior de la Unión Europea, se juzga como un elemento clave para la diversificación de cartera de FONPRODE especialmente en África Subsahariana, permitiendo asimismo que el FONPRODE desempeñe un papel catalizador para la movilización de recursos privados tanto locales como internacionales en este sector.

5.2. FONDOS DE INVERSIÓN DE CAPITAL RIESGO, NO MICROFINANCIEROS

A continuación, se presentan los principales resultados de desarrollo alcanzados por aquellas inversiones directas canalizadas a través de vehículos de inversión que no están especializados en microfinanzas. El análisis de la cartera de fondos cubre dos grandes áreas. Por un lado, la medición de los efectos en desarrollo, llevada a cabo a través de la herramienta GPR® y, en segundo lugar, el grado de alineamiento con las prioridades de la cooperación española, de conformidad con el V Plan Director vigente en el ejercicio. Este doble análisis se ha llevado a cabo de manera agregada, no obstante, es posible analizar también los resultados obtenidos a nivel individualizado para cada uno de los fondos de capital que integran la cartera del FONPRODE en los anexos del presente informe.

La inversión a través de este tipo de vehículos persigue, tal y como establece el artículo 1 de la Ley del FONPRODE, la erradicación de la pobreza, la reducción de las desigualdades e inequidades sociales y la promoción del desarrollo sostenible en los países empobrecidos mediante la promoción del sector privado en los países destino de las inversiones.

A cierre de 2018 el total de recursos comprometidos por el FONPRODE en estos vehículos de inversión asciende a 112,1 millones de EUR, con presencia en un total de 8 vehículos (distintos de los VIM), a través de los cuales se financian 83 operaciones de inversión. El volumen invertido vigente asciende a 92,3 millones de EUR.

A continuación, se analizan los principales datos agregados de la cartera de fondos y en especial aquellas áreas de actuación que contribuyen de forma significativa al alineamiento con las prioridades de la cooperación española. En concreto, las áreas de actuación analizadas de forma agregada para el conjunto de la cartera de fondos son las siguientes:

- Cobertura Sectorial y Geográfica
- Empleo, Género e Ingresos Fiscales
- Movilización de Recursos Financieros
- Diversificación del Crédito
- Formación del Capital Humano
- Desarrollo Empresarial

5.2.1. Cobertura sectorial y geográfica

Por sectores, la cartera de fondos se distribuye de la siguiente forma: un 47,1% pertenece a actividades del sector primario (agronegocios y agroforestal principalmente); un 39,3% al sector secundario, principalmente a través de inversiones en el sector de las energías renovables y un 9,5% a proyectos en el sector de las tecnologías de la información. El 4,1% restante está colocado en PYME.

En lo que se refiere a la cobertura geográfica de la cartera de fondos, el conjunto de proyectos financiado a través del FONPRODE está repartido a lo largo de 31 países y se concentra en dos regiones prioritarias para la cooperación española: África Subsahariana y América Latina y Caribe.

Tabla 11.- Datos generales de la cartera de vehículos de inversión no microfinancieros

Fondo	Peso del compromiso del FONPRODE	Sector	Países	Inversión en Países de Asociación			Compañía
				P. Asociación Menos Avanzados	P. Asociación de Renta Media	P. Asociación Cooperación Avanzada	
AAF	16,69%	Agronegocios	Burkina Faso; Camerún; Costa de Marfil; Etiopía; Kenia; Madagascar; Malawi; Nigeria; República Democrática del Congo; Sierra Leona; Sudáfrica, Zambia, Zimbawe	---	2,3% (Etiopía)	---	15
AMERIGO	29%	Tecnologías de la Información y Comunicación	Colombia; México	---	92,7% (Colombia, Perú)	7,3% (México)	11
FIPA	15,38%	Publicidad; Gestión de residuos; Agronegocios; Material de Construcción	Angola	---	---	---	5
GEF	12,50%	Agroforestal	Gabón; Ghana; Suazilandia; Sudáfrica; Uganda; Tanzania	---	---	---	7
LRIF	12,60%	Energías Renovables	El Salvador, Guatemala	---	74,1% (El Salvador, Guatemala)	25,9% (Panamá)	4
MGM	18,98%	Energías Renovables; Eficiencia Energética	Colombia, Costa Rica, El Salvador, México, Panamá, Brasil	---	24,7% (Colombia, El Salvador)	75,3% (Costa Rica, México, Panamá, Brasil)	28
MORINGA	23,90%	Agroforestal	Belice, Nicaragua, Benín, Brasil, Kenia	---	21,6% (Nicaragua)	11,2% (Brasil)	7
PROGRESA	29,44%	Tecnologías de la Información y Comunicación; Biotecnología	Colombia	---	100% (Colombia)	---	6

Fuente: COFIDES

Las primeras inversiones que se realizaron en fondos se dirigieron a vehículos de inversión especializados en África. En concreto, a cierre de 2018, por volumen de inversión desembolsada, el 65,6% de los proyectos financiados a través de fondos estaban localizados en dicha zona geográfica.

Por otro lado, los fondos que operan en la región de América Latina y Caribe han ido avanzando en su etapa de inversión, lo que ha dado lugar a que progresivamente aumente el peso de la cartera en países de asociación para la cooperación española, que en su mayoría se ubican en esta región. Por volumen de

inversión, la región de América Latina y el Caribe representaba un 34,4% de la cartera de fondos a cierre de 2018 (frente al 30,0% en 2017 y 28,2% de 2016).

Desde un punto de vista de alineación geográfica con las prioridades establecidas en el V PDCE, a cierre de 2018, un 33,8% de las inversiones subyacentes de los fondos estaban localizadas en Países de Asociación para la Cooperación Española: un 0,9 % en Países Menos Adelantados, un 20,5% en Países de Renta Media y un 12,4% en Países de Cooperación Avanzada. Entre los Países de Renta Media, el que presenta una mayor concentración es Colombia (11,2%), debido a la actividad de los fondos PROGRESA y AMERIGO, que operan casi exclusivamente en ese país, seguido de El Salvador, Nicaragua, Guatemala y Perú. Entre los Países de Cooperación Avanzada destaca el aumento del importe invertido en Panamá, por la actuación de los fondos LRIF y MSEF, que supone un 4,4% de la exposición total, seguido de México, Costa Rica y Brasil.

Por último, la inversión en países no prioritarios para la Cooperación Española está concentrada principalmente en África Subsahariana, que continúa siendo una región prioritaria para la Cooperación Española, y se ha realizado a través de los fondos AAF, GEF, FIPA y Moringa.

5.2.2. Empleo, género e ingresos fiscales

Tanto la generación de empleo como la contribución a los ingresos fiscales de los países destino de la inversión son áreas de actuación claves en la lucha contra la pobreza, la reducción de las desigualdades e inequidades sociales entre personas y la promoción del desarrollo humano. En este sentido, se han analizado estas dos magnitudes para la totalidad de la cartera a lo largo de 2018.

En cuanto a los datos de empleo, los vehículos de inversión no microfinancieros en los que participa el FONPRODE han contribuido a generar más de 17.500 empleos, de los cuales alrededor de 3.000 corresponden a empleo femenino. Este número se ha incrementado ligeramente respecto de 2017 (17.300 empleos), debido a que se han producido nuevas inversiones.

Por zonas geográficas, al igual que en 2017 la mayor parte de este empleo corresponde a África Subsahariana, con un 81,1% (14.345 empleos, de los cuales, aproximadamente, 2.300 pertenecen a mujeres). Ha de precisarse que, en general, por los sectores en los que operan la mayoría de fondos presentes en esta región (sector primario) las inversiones en África son más intensivas en trabajo. Por otro lado, los fondos en la región de América Latina, dedicados mayoritariamente a los sectores secundario (energías renovables) y terciario (TIC y servicios de eficiencia energética), representaron en 2018 el 18,9% del empleo generado, contribuyendo con unos 3.342 empleos, de los cuales aproximadamente un 22% corresponde a mujeres.

Todos los fondos analizados presentan un comportamiento neutral desde el punto de vista de la promoción de la igualdad de género, ya que, si bien es habitual que éstos contemplen la aplicación de los principios de no discriminación recogidos en las Normas de desempeño de la Corporación Financiera Internacional, no prevén el desarrollo y puesta en marcha de una política específica con enfoque de género ni la adopción de un compromiso explícito con la promoción de la igualdad de género.

En relación a la recaudación fiscal, las empresas de cartera han contribuido a los ingresos fiscales de los países destino de la inversión por un valor de 18¹⁷ millones de USD durante 2018 (frente a los 21,2 millones de USD en 2017). Este cálculo incluye únicamente impuestos sobre los beneficios directamente pagados en los países de inversión y no las contribuciones derivadas de los impuestos indirectos asociados a la misma, puesto que los gestores no facilitan esta información. Esta reducción de los ingresos fiscales se debe, al igual que en 2017, a la situación que atraviesa Angola, país destino de la inversión del Fondo FIPA, que ha visto como la crisis económica afecta a las compañías de cartera.

Tabla 12.- Ingresos fiscales

Fondo	Países	Ingresos Fiscales 2018 (Millones USD)	Ingresos Fiscales 2017 (Millones USD)
AAF	Burkina Faso; Camerún; Costa de Marfil; Etiopía; Madagascar; Malawi; Nigeria; República Democrática del Congo; Sierra Leona; Sudáfrica, Zambia, Zimbawe	3,2	3,7
AMERIGO	Colombia; México	1,8	1,6
FIPA	Angola	2,6	4,1
GEF	Gabón; Ghana; Suazilandia; Sudáfrica; Uganda; Tanzania	9,9	11,5
LRIF	El Salvador, Guatemala, México	0,3	0,07
MGM	Colombia, Costa Rica, El Salvador, México, Panamá, Brasil	0,1	0,08
MORINGA	Belize, Nicaragua, Brasil, Benin, Kenia	n.d.	n.d.
PROGRESA	Colombia	0,05	0,02
TOTAL		17,95	21,15

Fuente: COFIDES a partir de los informes de desempeño social de los gestores de los fondos.

5.2.3. Movilización de recursos

Una de las principales ventajas de la inversión a través de fondos, como mecanismo innovador de financiación, es su capacidad de movilizar recursos adicionales, fundamentalmente a través de otros financiadores, tanto nacionales como internacionales.

La necesidad de acudir a estos recursos es especialmente relevante en contextos de dificultades de acceso a la financiación por parte de los países destino de inversión, complementando así sus recursos públicos nacionales.

La UNCTAD ha estimado que la consecución de la Agenda 2030 y los ODS presentan un gap en su financiación de más de 2,5 billones de USD anuales. Como respuesta a esta necesidad, se lanzó en el seno de la OCDE la Iniciativa Mundial de Inversión de Impacto Social en 2013 que tiene por objeto desarrollar marcos de inversión oportunos para la atracción de inversores privados individuales e institucionales, principalmente mediante la combinación de la participación pública, con un rol catalítico mediante la provisión de capital “paciente”, y la inversión privada. En este sentido los fondos de inversión de impacto se constituyen como una herramienta clave donde inversores públicos y privados aúnen esfuerzos, destacando el papel catalizador del inversor público para el lanzamiento de este tipo de iniciativas en

¹⁷ Moringa no reportó esta información.

países/sectores donde existe un importante déficit de recursos financieros que dificultan su desarrollo, favoreciendo un efecto demostración que contribuye a apalancar recursos procedentes del sector privado.

En este sentido, aproximadamente un 19% del total de los compromisos de inversión en los vehículos de inversión no microfinancieros (VINM) de FONPRODE pertenecen a inversores privados.

Por porcentaje de participación en el total del capital, los fondos PROGRESA, AMERIGO y MORINGA son los que cuentan con una mayor participación de FONPRODE (entre 25 y 30%). A su vez, estos tres fondos, junto con MORINGA y FIPA son los que cuentan con una mayor participación del sector privado¹⁸.

Por otro lado, junto con el FONPRODE existen también otros financiadores (habitualmente Instituciones Financieras de Desarrollo, tanto multilaterales como bilaterales) que, en conjunto, ostentan la mayoría del capital en la cartera de fondos. La sólida experiencia de estos financiadores en el ámbito de la financiación del desarrollo ha de valorarse positivamente. Todos los fondos en los que participa el FONPRODE cuentan con la participación de alguna Institución Financiera de Desarrollo (IFD) como inversor.

Tabla 13.- Movilización de recursos

Fondo	Inversión Privada	Inversión Pública	
		FONPRODE	IFD
AAF	8,71%	16,69%	74,60% (BAfD, AFD, FMO, PROPARCO, OFID, BOAD, BIDC, DBSA, OPIC)
AMERIGO	52,24%	29,24%	18,52% (CAF BANCOLEX)
FIPA	30,77%	15,38%	53,85% (BEI, NORFUND, IFU)
GEF	3,78%	12,47%	83,75% (CDC, CFI, BAD, DEG, FINFUND, PROPARCO, SIFEM)
LRIF	5%	12,60%	82,4% (IFC, FMO, DEG, OBVIAM, CAF)
MSEF	3,21%	18,98%	77,81% (GEEREF, DEG, JICA, IADB, BANCOLEX)
MORINGA	38%	23,90%	38,10% (FMO, CAF, FINFUND, PROPARCO,)
PROGRESA	46,37%	29,44%	24,19% (FOMIN, BANCOLEX)

Fuente: COFIDES

¹⁸ AMERIGO, PROGRESA, MORINGA y FIPA cuentan con un 52%, 46%, 38% y 31% respectivamente de participación de capital privado. Es importante señalar que AMERIGO es el único Fondo que cuenta con participación privada mayoritaria.

La participación de otros financiadores ha permitido combinar inversiones en distintos países, generando economías de escala, y actuar de forma más coordinada. Por otro lado, en algunos casos (MORINGA, AAF, GEF, MGM) se cuenta además con facilidades de asistencia técnica especializadas (cofinanciadas por diversos donantes), que permiten generar valor añadido a las inversiones y contribuir en mayor medida al logro de los objetivos de desarrollo.

5.2.4. Otras áreas de actuación: diversificación del crédito, formación y desarrollo empresarial

Más allá del análisis de las variables cuantitativas comentadas, entre las principales áreas de actuación de este instrumento se encuentran también las de promover y contribuir a la diversificación del crédito, contribuir a la formación del “capital humano” en los países en desarrollo en los que invierten y, en general, promover el desarrollo empresarial. Estos tres aspectos contribuyen significativamente al ODS 8: Trabajo Decente y Crecimiento Económico, así como a la ‘Estrategia Sectorial de Crecimiento Económico’.

En este sentido, hay que destacar que la actividad inversora de los fondos proporciona apoyo financiero a un gran número de empresas en sus etapas iniciales o de crecimiento, contribuyendo también a la mejora de su gobernanza, a una mejor gestión medioambiental o a mejorar su estrategia de negocio en general. Estos aspectos cobran especial relevancia cuando además operan en entornos complejos, donde gran parte de las pequeñas y medianas empresas continúan en la economía informal.

Sobre la primera de las áreas mencionadas (diversificación del crédito), hay que subrayar que la inversión o adquisición de acciones en compañías de determinados segmentos de la empresa y/o sectores de la economía es todavía muy limitada en muchos países en vías de desarrollo. En este sentido, la diversificación en la asignación de capital contribuye a la apertura o ampliación del acceso a los servicios financieros para estos segmentos habitualmente excluidos.

En el análisis GPR® que se realiza de cada uno de estos fondos se valora en qué medida estos contribuyen a las áreas mencionadas. En relación con la diversificación del crédito, se analiza si, a través de la participación de los fondos en las empresas subyacentes, estas pueden acceder a financiación de terceros (capital o deuda). En relación con la promoción del capital humano y el desarrollo empresarial, se valora si los fondos contribuyen a la mejora de la gobernanza de las empresas de cartera, si proporcionan formación a sus empleados, su gestión social y ambiental y, en general, su estrategia de negocio.

Entre los indicadores utilizados para este análisis destacan los siguientes:

- Existencia de apoyo técnico para la profesionalización de las empresas subyacentes.
- Adopción de medidas dirigidas a mejorar el gobierno corporativo de las empresas subyacentes.
- Introducción de estándares sociales y medioambientales en la gestión.
- Contribución a la mejora de la contabilidad y presentación de informes financieros, de la preparación de balances contables, y en general de la transparencia corporativa en las empresas subyacentes.

La mayor parte de los fondos contribuyen a que sus empresas participadas accedan a financiación de terceros, bien a través de socios que coinvierten en capital, bien a través de deuda de entidades financieras

para seguir apoyando su crecimiento. Así, por ejemplo, en el fondo LRIF se ha financiado la construcción de varias de las centrales fotovoltaicas de El Salvador con recursos procedentes de bancos colombianos, que han permitido finalizar la construcción en plazo.

Los fondos también contribuyen a mejorar la formación de los empleados de las empresas de cartera en distintos ámbitos, tanto financieros, técnicos o de cuestiones socioambientales. La contribución al desarrollo empresarial se produce con la participación de los gestores de los fondos en los Consejos de Administración de las empresas participadas, implementando buenas prácticas en términos de reporte y seguimiento periódico de los indicadores clave del negocio, además de mejorar procesos internos y establecer estándares laborales y medioambientales en la gestión de los negocios, que también se tienen que reportar al Consejo de Administración y a los inversores de los fondos (entre los que está FONPRODE).

5.2.5. Gestión de riesgos sociales y ambientales (GRSA)

La gestión de los riesgos sociales y ambientales, en consonancia con lo establecido en el Código de Financiación Responsable del FONPRODE, forma parte del análisis integral de la cartera cuyo objetivo es alcanzar una financiación con impacto positivo.

En el ámbito de los Fondos, las características operativas que deben asegurarse para la financiación responsable por parte de los gestores abarcan la existencia de una política de compromiso con el respeto socioambiental, una lista de exclusión de actividades a financiar, la implantación de un sistema de gestión que garantice el cumplimiento de la política de respeto socioambiental, la asignación de dicha responsabilidad dentro de la organización de la gestora y el hecho de contar con asistencia técnica en esta materia.

Tabla 14.- Gestión de riesgos sociales y ambientales

Elemento GRSA	Estado Situación (31/12/2018)
POLÍTICA SOCIAL AMBIENTAL. Declaración y compromiso explícito de la organización	Porcentaje de fondos con política explícita: 87,5% Alcance: ajustado de acuerdo a sectores objetivo de cada fondo. Dos fondos (MORINGA, FIPA) complementan la política socioambiental con políticas específicas: género, no discriminación, apropiación de tierras, código ético, principios de protección cliente, SIDA. Observación: El fondo Amerigo no cuenta con política explícita si bien tiene lista de exclusión y un sistema de gestión de riesgos.
LISTA EXCLUSIÓN DE ACTIVIDADES. Actividades excluidas de la financiación.	Porcentaje de fondos con lista explícita: 100% Alcance: Alineada con estándares internacionales: 7 fondos con lista de exclusión de la Corporación Financiera Internacional del grupo Banco Mundial; 1 fondo (PROGRESA) con lista de exclusión de la Corporación Interamericana de Inversiones del grupo Banco Interamericano de Desarrollo.

<p>SISTEMA DE GESTIÓN SOCIAL MEDIOAMBIENTAL. Implantación de diligencia debida socioambiental.</p>	<p>Porcentaje de fondos con sistema implantado: 100%. Alcance: ajustado a cada caso en función de la tipología de proyectos subyacentes por sector y tamaño. Observación: todos los fondos se adhieren a estándares internacionales (normas de desempeño de la Corporación Financiera Internacional, normas del Banco Africano de Desarrollo, normas del Banco Interamericano de Desarrollo, Convenios de la Organización Internacional del Trabajo, Agricultura sostenible y seguridad alimentaria de la FAO). Los niveles de implantación e integración en el análisis de riesgos varían según el fondo.</p>
<p>RESPONSABLE DE LA EVALUACIÓN SOCIOAMBIENTAL Personal encargado de la diligencia debida</p>	<p>Personal propio en la organización: 5 fondos cuentan con especialista socioambiental; en 3 fondos la evaluación se realiza por los analistas financieros. Servicio subcontratado: 1 fondo contrata consultores externos de apoyo y expertos independientes según inversión, 1 fondo contrata abogados ambientales externos, 1 fondo ha recibido formación de la institución bilateral noruega Norfund.</p>
<p>DISTRIBUCION DE RATING SOCIOAMBIENTAL SEGÚN EL VOLUMEN DE INVERSIÓN EN LAS EMPRESAS SUBYACENTES DE LA CARTERA</p>	<p>A: 11,9% Riesgo Alto B+: 29,8% Riesgo Medio-Alto B: 32,5% Riesgo Medio C: 25,8% Riesgo Bajo</p> <p>(De acuerdo a clasificación facilitada por gestores, más la otorgada por COFIDES en aquellos casos en los que el gestor no asignó rating. Alineada con los estándares de la Corporación Financiera Internacional) Observación: con respecto al ejercicio anterior se ha producido un incremento de la porción B+, debido a nuevas inversiones en proyectos asociados a ese nivel de riesgo y al hecho de que algunas gestoras han incluido en su rating el nivel B+ (utilizado solo en Europa a nivel de la asociación EDFI). A pesar de ello se mantiene un riesgo socioambiental medio para el conjunto de la cartera de B, medio.</p>
<p>ASISTENCIAS TÉCNICAS QUE CONSOLIDAN LA GESTIÓN DE LAS EMPRESAS</p>	<p>Nº de fondos con Asistencia Técnica: 3 Alcance: estudios de viabilidad de nuevas inversiones, gestión de cultivadores (mejora de condiciones laborales, fomento de sistemas agroforestales, gestión de agroquímicos, actuaciones para adaptarse al impacto del cambio climático, etc).</p>
<p>SITUACIONES DE CONFLICTO SOCIAL</p>	<p>Durante 2018 no se han informado e identificado incidencias.</p>
<p>CONTRIBUCIÓN A LA LUCHA CONTRA EL CAMBIO CLIMÁTICO</p>	<p>Porcentaje de fondos con proyectos de mitigación y adaptación: 75%. Alcance: inversiones en sector agroforestal, gestión forestal sostenible, energías renovables, eficiencia energética y gestión de residuos.</p>

Fuente: COFIDES

5.2.6. Conclusiones de Vehículos de Inversión no Microfinancieros

Durante 2018, la cartera de vehículos de inversión no microfinancieros ha contribuido positivamente a los objetivos de desarrollo habitualmente asociados a este tipo de instrumentos. En primer lugar, por sus

efectos en la generación de empleo y por su contribución a la generación de ingresos fiscales en los países de inversión. En segundo lugar, y por las especiales características de este instrumento de cooperación financiera reembolsable, por contribuir a la financiación al sector privado local, mejorar la formación del capital humano asociado a las inversiones y por contribuir al desarrollo empresarial en los países de inversión.

Una de las principales contribuciones es el fortalecimiento, desarrollo y mejora de la competitividad del tejido empresarial local de los países objetivo, así como a la generación de puestos de trabajo locales y promoción de empleo de calidad. A través de fortalecimiento de las capacidades del sector privado y el desarrollo empresarial y económico sostenible promovido por las empresas de cartera se contribuye a reducir las desigualdades y tasa de pobreza en los países objetivo.

Asimismo, por medio de actuaciones sectoriales específicas en sectores como el agrícola, se promueve y mejora la seguridad alimentaria. Otro efecto a destacar es la promoción del acceso a servicios básicos como la energía, por medio de fuentes renovables, lo que además de mejorar la calidad de vida en países objetivo contribuye a mitigar los efectos del cambio climático.

Del análisis llevado a cabo, se ha identificado que la mayor parte de la cartera de VINM, tanto por número de operaciones como por volumen de inversión, desarrolla sus operaciones en países africanos, con un 65,6% del total invertido en esta región. Un 34% de la cartera de los VINM está localizada en Países de Asociación y de Cooperación Avanzada, tal y como se definen en el V PDCE, donde la inversión en los países no prioritarios se concentra en África Subsahariana.

Asimismo, es de destacar la capacidad de movilización de recursos financieros (tanto públicos como privados) por parte de los fondos de inversión, tanto por la movilización de inversores privados en los propios vehículos que, a cierre de 2018, representaba un 19% de los recursos comprometidos en los fondos donde FONPRODE tiene exposición, como por la catalización de nuevas fuentes de financiación a las que acceden las empresas de cartera tras la inversión realizada a partir del propio fondo de impacto.

5.3.RESULTADOS DE DESARROLLO EN ACTUACIONES A TRAVÉS DE ORGANISMOS INTERNACIONALES

El IV Plan Director de la Cooperación Española planteó la consolidación de España en los foros multilaterales y estableció las prioridades que, de acuerdo con la Declaración de París y la Agenda de Acción de Accra, debía seguir la política multilateral española. En este marco, el IV Plan Director propuso el aprovechamiento de todas las nuevas oportunidades que se pudieran desarrollar en los Organismos Multilaterales de Desarrollo derivadas de la creación del FONPRODE.

Esta medida ha sido incluida también en el V PDCE dentro de la estrategia con multilaterales de seguir trabajando con la cooperación internacional dada su gran eficiencia al abordar los retos globales mediante acciones comunes y concertadas.

Entre otros criterios se concentrarán recursos y esfuerzos en un número limitado de socios multilaterales más estratégicos para los objetivos de la CE, se pondrá en marcha la Agenda 2030 a través del multilateralismo con contribuciones financieras y con iniciativas políticas y técnicas, todo ello en coordinación con los diversos organismos de los ministerios españoles con competencias sectoriales.

En este apartado se describen las iniciativas realizadas por FONPRODE en coordinación con organismos internacionales.

Dada la diferente idiosincrasia y objetivos de las actuaciones de los organismos internacionales con los que el FONPRODE colabora, los datos de efectos en desarrollo obtenidos se facilitan de forma individual por cada organismo.

5.3.1. Facilidad financiera para la seguridad alimentaria del Fondo Internacional para el Desarrollo Agrícola (FIDA)

FONPRODE contribuye con 285,5 millones de EUR al Fondo Fiduciario de España para la Cofinanciación de la Seguridad Alimentaria (STF en adelante), gestionado por el Fondo Internacional de Desarrollo Agrícola (FIDA), con el objetivo de cofinanciar proyectos de desarrollo agrícola. Esta operación se complementó con una subvención de estado por importe de 14,5 millones de EUR, con lo que la aportación total de España a esta operación asciende a 300 millones de EUR.

FIDA es una agencia especializada de las Naciones Unidas, cuyo objetivo es proporcionar fondos y movilizar recursos adicionales para programas específicamente diseñados para promocionar el desarrollo económico de los habitantes pobres de zonas rurales en países en desarrollo, principalmente mejorando la productividad agrícola.

Al igual que en otras instituciones financieras internacionales, los países que son miembros del FIDA constituyen un grupo muy heterogéneo. Entre los países que reciben préstamos del FIDA a través de FONPRODE se encuentran, en la escala inferior de índice de desarrollo humano, Níger y Mozambique (ambos países con PIB per cápita bajo), y en la escala superior de este índice Argentina (país con PIB per cápita alto) y México (país con PIB per cápita medio-alto). No existe ninguna estrategia por objetivos que aglutine a esta variedad de países, y FIDA adapta sus proyectos y estrategias a la situación concreta de cada país en cuanto a la pobreza rural y el hambre.

El STF a cierre de 2018 mantiene vigentes 24 préstamos aprobados en 23 países con unos desembolsos acumulados de 205 millones de euros, un 70,2% de la cantidad total comprometida por la facilidad, y una cartera vigente de 191,1 millones de EUR.

De los 24 proyectos, 6 han finalizado su ejecución, el *Ruwanmu Small-Scale Irrigation Project* en Níger, con un desembolso del 99,97%, *Agricultural and Rural Development Project* en Gabón (85,17%), el *Coastal Community Development Project* en Indonesia (99,70%), el *Buen Vivir in Rural Territories Programme* en Ecuador (99,99%), el *Rural Development and Modernization Project for the Central and Paracentral regions (PRODEMOR–Central)* en El Salvador (97,78%) y *Rural Economic Development Project in the Central and Eastern Provinces* en República Dominicana (100%). Adicionalmente, 15 proyectos han alcanzado un nivel

de ejecución por encima del 50%. El préstamo a Venezuela ha suspendido sus desembolsos por impagos de Venezuela a FIDA y por la situación del país.

El Programa español con FIDA se dirige al ámbito del desarrollo rural y agropecuario en un total de 23 países, con especial atención en la seguridad alimentaria. Todos los proyectos tienen como componente transversal el desarrollo rural, vinculados fundamentalmente a la agricultura (un único proyecto se vincula a la pesca). Sin embargo, en función de cada país los proyectos se dirigen a cuestiones específicas distintas. En los países de menores ingresos per cápita el esfuerzo se centra especialmente en seguridad alimentaria y en desarrollo rural inclusivo. En las áreas de mayor renta los programas se dirigen a impulsar la agricultura sostenible, a fomentar estructuras asociativas para vertebrar verticalmente el mercado y para solucionar cuestiones particulares vinculadas a la falta de resiliencia a situaciones climáticas extremas (zonas desérticas y zonas de inundación).

Los efectos de desarrollo del Programa se reportan en las evaluaciones a medio término de cada uno de los proyectos, que incluyen un cuadro del Marco Lógico (ML) donde se relacionan los resultados esperados con los logros a la fecha de análisis, partiendo de los indicadores utilizados en cada proyecto para cada uno de los resultados y objetivos.

Para poder extraer conclusiones agregadas para el Programa español en su conjunto, COFIDES ha diseñado un Marco Lógico provisional para el mismo partiendo de los ML de todos los proyectos. Desde un objetivo general (Finalidad) de contribuir al alivio de la pobreza, el Programa pretende (Objetivo Específico o Propósito) mejorar la calidad de vida y la seguridad alimentaria de la población rural, especialmente la más desfavorecida.

El Programa pretende lograr este propósito a través de cuatro componentes: Producción Agropecuaria, Servicios Sociales, Infraestructura Rural Básica, Inclusión Financiera y Cambio Climático. Se abarca, por tanto, el desarrollo rural desde sus aspectos fundamentales, aunque sin ahondar en las actividades no agropecuarias, lo que reafirma el objetivo agrícola.

No todos los proyectos incluyen estos cuatro componentes. Algunos están muy enfocados en uno o varios, si bien todos en su conjunto contribuyen en la finalidad del desarrollo rural y agropecuario.

Teniendo en cuenta que no todos los proyectos reportan los mismos indicadores, se estima que se han alcanzado al menos a 3,1 millones de beneficiarios directos e indirectos, de los cuales, al menos 1,2 millones son mujeres, y a 722.000 familias rurales. Se estima, asimismo, que al menos 308.000 explotaciones agropecuarias de tipo familiar y 5.900 organizaciones reciben o han recibido servicios del Programa. A su vez, la información recogida en nueve proyectos indica que se han creado al menos 59.000 empleos.

Se calcula que hasta 2018 el STF había apoyado la producción agropecuaria en una superficie total que superaba las 171.000 Ha (15 proyectos). Los sistemas de cultivo apoyados son fundamentalmente de tubérculos (yuca, boniato, etc.), granos básicos (arroz, maíz, frijol, quinua, etc.), otras hortalizas, fruticultura (plátano, papaya, etc.) y, en menos casos, cultivos de renta (café, cacao, etc.). Dado que la ganadería es más extensiva y demandante de superficie, el 46,6% de las 171.000 Ha es superficie forrajera y de pastoreo del proyecto en Túnez. Se calcula, a su vez, que se han mejorado las infraestructuras de riego en al menos

19.000 Ha (13 proyectos), que al menos 7.000 Ha de tierras han sido mejoradas y que se ha apoyado a la legalización de al menos 17.000 Ha de superficie de cultivo (4 y 3 proyectos, respectivamente).

El STF también contribuye al desarrollo de capital humano y social (C2). Se estima que al menos 633.000 personas reciben servicios de capacitación del Programa (componente incluido en todos los proyectos). Otros tipos de apoyo al tejido asociativo y al desarrollo comunitario se dan a través del trabajo con organizaciones y centros educativos (en al menos 13 y 11 proyectos, respectivamente), con huertos escolares agroecológicos, plantación de árboles, etc.

En el componente de infraestructura (C3) se estima que al menos se han construido 713 Km de carretas y, sobre todo, pistas rurales (muestra de 6 proyectos).

Un total de 14 proyectos cuentan con un componente de servicios financieros (C4), generalmente con productos específicamente diseñados para los productores agropecuarios. A partir de la información aportada en 12 de estos proyectos, se estima que al menos 132.000 personas han tenido acceso a servicios financieros a través del STF, siendo atribuibles en su mayor parte a los proyectos en Zambia (31,7%) y Vietnam (24,4%).

FIDA dispone de una Política Social y Ambiental y de unos Procedimientos de Evaluación Ambiental y Climática de las inversiones alineadas con los principios rectores de la organización para alcanzar una agricultura sostenible.

La cartera de proyectos subyacentes de FONPRODE abarca los niveles de riesgo socioambiental bajo (C) y medio (B) dado que atienden fundamentalmente a proyectos de regadío de pequeño tamaño y con riesgos limitados y que requieren medidas de mitigación de fácil implantación. Desde el inicio de la operación se mantiene un flujo limitado de información socioambiental. Por lo tanto, como en años anteriores, en 2018 se ha mantenido la solicitud de información con relación a la operativa de la cartera FONPRODE por parte de la División de Medio Ambiente y Clima de FIDA.

Respecto a su alineamiento con la cooperación española, en el momento de la aprobación de los proyectos subyacentes en 2012, un 81% del importe comprometido estaba destinado a países prioritarios de acuerdo al Plan Director 2009-2012, vigente en el momento de la formalización. Este porcentaje se reduce a un 67,5% en el alineamiento con los Países de Asociación del V PDCE.

Con relación al alineamiento con las orientaciones generales del V PDCE, la facilidad FIDA contribuye principalmente al ODS 2 (Hambre Cero), en sus metas 2 y 3, poner fin a todas las formas de malnutrición y aumentar la productividad agrícola y los ingresos de los productores de alimentos a pequeña escala.

5.3.2. Contribución reembolsable para realizar inversiones en los países de la cuenca del sur mediterráneo en colaboración con el Banco Europeo de Inversiones (BEI).

El 21 de octubre de 2011, el Consejo de Ministros de España aprobó una contribución reembolsable por importe de 300 millones de EUR en colaboración con el Banco Europeo de Inversiones, para realizar inversiones orientadas fundamentalmente a la creación de empleo mediante el apoyo a las PYMEs en los

países de la cuenca sur del Mediterráneo (Argelia, Egipto, Túnez, Líbano, Marruecos, Siria, Palestina, Jordania y Mauritania). Asimismo, se incluía la posibilidad de realizar inversiones en los sectores de agua y saneamiento, energías renovables, eficiencia energética y cambio climático. El objetivo fundamental era revitalizar el tejido socio-económico de estos países y evitar el riesgo de estancamiento económico a corto plazo que conlleva todo proceso de transición democrática.

En cuanto a los efectos en el desarrollo, a cierre de 2018, el BEI había comprometido recursos en seis fondos de capital en el área y en una entidad financiera en Líbano con el objetivo de apoyar el crecimiento de su cartera de PYME. Todas las operaciones están vigentes, si bien algunos de los fondos han realizado desinversiones de las empresas de cartera. Mediante la aportación a los fondos de inversión se ha invertido en 46 empresas en siete países (Marruecos, Túnez, Argelia, Líbano, Jordania, Egipto y Nigeria). Durante 2018 se han realizado tres desinversiones (dos en Marruecos y una en Egipto), y uno de los fondos (de *venture capital*) ha declarado cuatro inversiones fallidas. A finales de 2018 había 44 empresas en cartera.

La inversión en estos proyectos ha supuesto unos desembolsos del FONPRODE de aproximadamente 48,5 millones de EUR. El país con un mayor número de inversiones, tanto en número como en importe, ha sido Marruecos (32,5%), debido a la mayor estabilidad política y mejor situación económica que presenta frente a otros países de la región. Le sigue Túnez (20,9% del volumen de inversión) y Líbano (17,8%), debido a la inversión directa en la entidad financiera. Los principales sectores de intervención han sido el sector financiero, bienes de consumo, educación, salud y tecnologías de la información. Es relevante el caso de Jordania, País de Cooperación Avanzada en el V PDCE, ya que a nivel de número de operaciones absorbe el 25,5%, pero a nivel de importe invertido solo representa el 5,3%. Esto se debe al hecho de que la estrategia de inversión se centra, principalmente, en las inversiones de capital de riesgo en sus primeras etapas, con lo que incluye un mayor número de transacciones con menor tamaño de inversión.

Desde un punto de vista sectorial, predominan las inversiones realizadas en el sector financiero (19,4%), seguido del sector de bienes de consumo (15,3%) y el sector educación (8,6%).

Mediante esta inversión, en 2018 se contribuyó al mantenimiento de 33.683 empleos, de los que 13.065 eran mujeres. Ponderando por la participación de FONPRODE en cada inversión subyacente, los empleos atribuibles a FONPRODE serían 3.387, de los que 1.314 son femeninos. Además, las empresas en cartera del BEI reportaron el pago de 65 millones de EUR en 2018.

BEI cuenta con una política y procedimientos de gestión socioambiental alineados con los estándares internacionales de las instituciones financieras multilaterales y con las políticas de sostenibilidad de la UE. Las siete operaciones financiadas por FONPRODE han sido objeto de evaluación contrastada con dichos estándares previo a su formalización. La cartera subyacente mantiene mayoritariamente (71%) un perfil de riesgo medio socioambiental, tanto en las inversiones directas como en las intermediadas.

Respecto a su alineamiento con la cooperación española, el 73,7% de la cartera invertida a través de la operación con el BEI se encuentra en Países de Asociación para la Cooperación Española (Marruecos como País de Asociación de Renta Media y Túnez, Egipto y Jordania como Países de Cooperación Avanzada). Aunque el programa se aprobó en 2011, se mantiene alineado con el V PDCE, contribuyendo al ODS 8: Trabajo Digno y Crecimiento Económico.

5.3.3. Contribución reembolsable a la Organización de los Estados Iberoamericanos para la educación, la ciencia y la cultura (OEI)

España, a través del extinto Fondo de Ayuda al Desarrollo (FAD), absorbido en parte por el FONPRODE, concedió entre 2006 y 2007 préstamos por importe de 9 millones de EUR a la OEI para desarrollar tres programas:

- Plan Iberoamericano de Alfabetización
- Espacio Iberoamericano del Conocimiento
- Acto Iberoamericano por la Educación.

Las operaciones finalizaron en 2015 por lo que el impacto en desarrollo generado por este proyecto no ha sufrido modificaciones.

5.4. RESULTADOS DE DESARROLLO EN ACTUACIONES A TRAVÉS DE CRÉDITOS A ESTADOS

Al cierre de 2018, seis operaciones de Crédito a Estado habían sido aprobadas por el Consejo de Ministros con cargo al FONPRODE: i) Caminos Rurales (El Salvador); ii) Caminos Vecinales (Paraguay); iii) Riego Tecnificado (Ecuador); iv) Agua y Saneamiento (Paraguay); v) Agua y Saneamiento (Panamá); y (vi) Mar Rojo-Mar Muerto (Jordania).

Su situación al cierre de 2018 era la siguiente:

- Las operaciones de Caminos Vecinales (Paraguay) y Riego Tecnificado (Ecuador), que habían comenzado a ejecutarse en 2017, al cierre de 2018 acumulaban desembolsos por importe de 12,56 millones USD y 1,02 millones USD respectivamente.
- La operación de Agua y Saneamiento de Paraguay, que se había formalizado en 2017, estaba pendiente de aprobación por el Congreso Nacional de Paraguay para su entrada en vigor. Finalmente entró en vigor en enero de 2019.
- La operación de Caminos Rurales (El Salvador), si bien formalizada en 2015, fue aprobada en abril de 2018 por parte de la Asamblea Parlamentaria de El Salvador, entrando en vigor en julio de 2018, aunque al cierre del ejercicio no había comenzado a desembolsarse.
- La operación de Agua y Saneamiento de Panamá, formalizada en junio de 2018, no había entrado en vigor. Finalmente entró en vigor en febrero de 2019.
- La operación del Mar Muerto-Mar Rojo (Jordania), aprobada por Consejo de Ministros el 30 de noviembre de 2018, estaba pendiente de formalización.

A continuación, se detalla el estado de las dos operaciones que al cierre de 2018 se encontraban en fase de ejecución.

5.4.1. Crédito a Paraguay para Caminos Vecinales en la Región Oriental

El “Programa de Mejoramiento de Caminos Vecinales en la Región Oriental de Paraguay”, con un coste total de 125 millones USD, se cofinancia con un crédito con garantía soberana del FONPRODE (25 millones USD) y un préstamo del BID (100 millones USD). El Programa consiste en la rehabilitación de alrededor de 390 km de caminos vecinales y la sustitución de alrededor de 1.900 metros lineales de puentes de madera por puentes de hormigón, además del mantenimiento de 530 km de caminos vecinales durante tres años. El objetivo central de esta operación es contribuir a la mejora de las condiciones de la infraestructura vial rural en Paraguay, en especial la conectividad de la zona rural de los departamentos de la Región Oriental.

El Programa consta de tres componentes: (i) obras civiles; (ii) ingeniería, fiscalización, administración, auditoría y evaluación; y (iii) mitigación ambiental y social. FONPRODE sólo cofinancia el componente de obras civiles, en su subcomponente de rehabilitación de caminos vecinales y fiscalización de los mismos, y el componente de mitigación ambiental y social, en su subcomponente de “servicios ambientales”.

El inicio de la ejecución del Programa se retrasó, aunque una vez iniciado el ritmo fue sostenido habiéndose acelerado en 2018, si bien se encontraba por debajo de lo proyectado inicialmente y de lo presupuestado para 2018. El componente 1 (obras civiles) es el que presenta un grado más elevado de ejecución, gracias principalmente al comienzo de las obras de rehabilitación de caminos. El subcomponente de rehabilitación de puentes (solo financiado por el BID) se comenzó a ejecutar en 2018. Los caminos en ejecución presentan, en general, retrasos en los plazos de terminación e incrementos en su presupuesto, si bien el Ministerio responsable de su ejecución estimó que el presupuesto era suficiente para cumplir con el 100% del objetivo de km rehabilitados de caminos. También se registraron avances en el subcomponente de ingeniería, al haberse licitado ya los contratos relativos a los diseños de 215 km de caminos.

A diciembre de 2018, tanto el BID como FONPRODE habían realizado tres desembolsos, por un importe un total de 50,3 millones de USD. El préstamo de FONPRODE se encontraba desembolsado en un 50,2%, esperándose que los desembolsos finalicen en plazo (2022).

En cuanto al nivel de riesgo socioambiental de la inversión, se mantiene medio (B), de acuerdo a lo asignado en la fase de análisis del proyecto por el BID. Los principales riesgos de la operación se concentran en la fase de construcción de los caminos. Una vez entren en funcionamiento las infraestructuras se valorará revisar a la baja el riesgo de exposición real, a un nivel bajo (C).

5.4.2. Crédito a Ecuador para el Proyecto de Irrigación Tecnificada (PIT)

El “Proyecto de Irrigación Tecnificada para Pequeños y Medianos Productores y Productoras” (PIT) es parte del macro-proyecto “Fomento a la producción agrícola a través de la implementación de sistemas de uso y aprovechamiento del recurso hídrico para el desarrollo rural y la soberanía alimentaria”, cuyo objetivo es atender a alrededor de 9.000 familias de pequeños productores interviniendo alrededor de 10.500 hectáreas en 17 provincias del país: 10 de la sierra y 7 de la costa.

El PIT, con un coste estimado de 128,6 millones de USD, está cofinanciado por el Banco Mundial (80 millones de USD), FONPRODE (20 millones de USD), el Gobierno ecuatoriano, a través del Ministerio de Agricultura

y Ganadería (MAG) (20 millones de USD) y los propios beneficiarios del mismo (8,6 millones de USD). La ejecución del Proyecto se inició en 2016 con un ritmo lento, que continuó en 2017, debido, entre otros factores, a la situación económica de Ecuador y a los cambios administrativos en el MAG y la Unidad de Gestión del Proyecto como consecuencia de las elecciones y del cambio de Gobierno de 2017.

En el primer semestre de 2018 las restricciones presupuestarias y la reasignación de competencias entre los diferentes organismos públicos continuaron ralentizando el Proyecto, resultando en una reestructuración de los componentes del Proyecto y reducción de 19,4 millones de USD del coste total estimado del Proyecto y de los subproyectos a financiar (de 88 a 63), si bien la financiación comprometida por el FONPRODE se mantuvo inalterable, 20 millones de USD.

En octubre de 2018 se inició el proceso de licitación de 15 nuevas obras de subproyectos y 8 solicitudes de interés para realizar planes de asistencia técnica y capacitación. A finales de 2018, de los 11 subproyectos que se habían identificado en octubre de 2017, 3 no habían finalizado, siendo uno de ellos financiado por FONPRODE. Al cierre de 2018 se había desembolsado el 5,11% de los recursos comprometidos por el FONPRODE, registrándose una ejecución de los subproyectos del 3,9% debido a la alta rotación del personal y a los cambios políticos en el país, así como a la reestructuración y traspaso de competencias de los organismos implicados en el Proyecto.

En 2018, una vez iniciada la ejecución física de los subproyectos, el Componente 1 de inversión productiva es el que registra un mayor gasto, y sigue siendo el Banco Mundial el mayor aportante. El Banco Mundial es responsable de realizar el seguimiento del PIT, especialmente de verificar que éste se ejecuta conforme a sus políticas y procedimientos.

Se espera que el ritmo de ejecución del Proyecto se incremente durante los próximos años gracias a la revisión de la cartera de subproyectos.

En cuanto a los riesgos socioambientales asociados a esta inversión, son de carácter moderado (categoría B) de acuerdo con lo establecido por el Banco Mundial en la fase de análisis. La gestión socioambiental se está desarrollando según lo previsto en la fase de análisis, habiéndose realizado algunas observaciones de mejora en materia de supervisión ambiental en campo y de refuerzo de gestión socioambiental de las contratadas, de alcance de la política operacional de quejas y reclamaciones por realojos y de participación de las mujeres en el Programa.

6. ABREVIATURAS Y ACRÓNIMOS

AAF	African Agriculture Fund
ACME	Action pour la Coopération avec la Micro Entreprise S.A.
AECID	Agencia Española de Cooperación Internacional para el Desarrollo
AGF	African Guarantee Fund for Small and Medium-Sized Enterprises LLC
AMERIGO	Fondo de Capital Privado Amerigo Ventures Pacífico
AMK	Angkor Mikroheranhvatho (Kampuchea) Co. Ltd.
AOD	Ayuda Oficial al Desarrollo
APOYO INTEGRAL	Sociedad de Ahorro y Crédito Apoyo Integral, S.A.
BANCO ADOPEM	Banco de Ahorro y Crédito ADOPEM, S.A.
BANCOLDEX	Banco de Comercio Exterior de Colombia
BANCOSOL	Banco Solidario, Bolivia
BANDESAL	Banco de Desarrollo de El Salvador
BCIE	Banco Centroamericano de Integración Económica
BEI	Banco Europeo de Inversiones
BID	Banco Interamericano de Desarrollo
CAD	Comité de Ayuda al Desarrollo de la OCDE
CAF	Banco Andino
CAURIE	Coopérative Autonome pour le Renforcement des Initiatives Économiques par la Microfinance de la République de Sénégal
CGAP	Consultative Group to Assist the Poor
CII	Corporación Interamericana de Inversiones
CMAC	Caja de Ahorros Municipal y de Crédito
COFIDES	Cooperación Financiera de Desarrollo
COLAC	Confederación Latinoamericana de Cooperativas de Ahorro y Crédito, R.L.
EUR	Euro
FAD	Fondo de Ayuda al Desarrollo
FCM	Fondo para la Concesión de Microcréditos
FCM	Fondo de Concesión de Microcréditos
FDD	Fundación Dominicana de Desarrollo
FDL	Fondo de Desarrollo Local
FIDA	Fondo Internacional de Desarrollo Agrícola
FIE	Fondo Financiero Privado para el Fomento a Iniciativas Económicas
FINANCOOP	Caja Central Cooperativa Financoop
FIPA	Fundo de Investimento Privado Angola
FISEA	Fonds d'investissement et de soutien aux entreprises en Afrique
FONDESA	Fondo para el Desarrollo Inc.

FONPRODE	Fondo para la Promoción del Desarrollo
FONPRODE-IF	operaciones de préstamo a Instituciones financieras para la inclusión financiera
FUNDESER	Fundación para el Desarrollo Socio Económico Rural
FUNED	Fundación para el Desarrollo de Honduras VisionFund OPDF
GEF - ASFF	GEF Africa Sustainable Forestry Fund, L.P.
GFIF	Global Financial Inclusion Fund
GPR	Corporate Policy Project Rating
GRSA	Gestión de riesgos sociales y ambientales
HKL	Hattha Kaksekar Limited
HSF	Haiti SME Development Fund
ICO	Instituto de Crédito Oficial
IFRS	Normas Internacionales de Información Financiera
IGAE	Intervención General de la Administración del Estado
IMF	Institución Microfinanciera
KREDIT	Kredit Microfinance Institution Ltd.
LPGE	Leyes anuales de Presupuestos Generales del Estado
LRIF	Latin Renewables Infrastructures Fund
MAG	Ministerio de Agricultura y Ganadería.
MAUC	Ministerio de Asuntos Exteriores, Unión Europea y Cooperación
MEDMA	Región de Mediterráneo y Mundo Árabe
MFW	MicroFund for Women
MICROFIN	Microfinanzas del Uruguay
MIKRA	Mikrokreditna Fondacija
MORINGA	Fondo Moringa S.C.A.
MSEF	MGM Sustainable Energy Fund
MSME	Micro, Small and Medium Enterprises
OBS	Opportunity Bank Serbia
OCDE	Organización para la Cooperación y Desarrollo Económicos
ODM	Objetivos del milenio
ODS	Objetivos de desarrollo sostenible
OEI	Organización de los Estados Iberoamericanos para la Educación, la Ciencia y la Cultura
ONA	Oficina Nacional de Auditoría
PDCE	Plan Director de la Cooperación Española
PRESTANIC	Fondo Nicaragüense para el Desarrollo Comunitario
PSF	Proveedor de servicios financieros
PYME	Pequeña y Mediana Empresa
REGMIFA	Regional MSME Investment Fund for Sub-Saharan Africa
RIOBAMBA	RioBamba Ltda. Cooperativa de Ahorro y Crédito de Ecuador
RSPO	Roundtable on Sustainable Palm Oil (Mesa Redonda para el Aceite de Palma Sostenible)
SECI	Secretaría de Estado de Cooperación Internacional
SICSA	Sociedad de Inversiones para la Microempresa en Centroamérica y el Caribe

STF	Fondo Fiduciario de España para la Cofinanciación de la Seguridad Alimentaria
TAF	Facilidad de Asistencia Técnica (Technical Assistance Facility)
U-IMCEC	Union des Institutions Mutualistes Communautaires d'Epargne et de Credit
USD	Dólar estadounidense
VIM	Vehículos de Inversión Microfinanciera
VISIONFUND	VisionFund Cambodia Ltd.

7. ANEXOS

Anexo I: marco metodológico – inclusión financiera

Anexo II: marco metodológico – vehículos de inversión no microfinancieros

Anexo III: análisis individualizado de los vehículos de inversión

Anexo IV: cartera viva de cooperación financiera reembolsable por países.

ANEXO I: MARCO METODOLÓGICO – INCLUSIÓN FINANCIERA

Los términos de inclusión financiera y de microfinanzas son utilizados indistintamente en el sector internacional y en la cooperación española en particular. Si bien, el marco normativo del FONPRODE se refiere únicamente a microcréditos / microfinanzas / servicios microfinancieros¹⁹, los documentos estratégicos y operativos de la cooperación española (CE) aportan la incorporación de nuevas aproximaciones²⁰ como inclusión financiera / servicios financieros inclusivos.

El concepto de microcréditos inicialmente hacía referencia a la oferta de créditos adaptados a las necesidades de la población de menores ingresos, históricamente excluida de la banca tradicional. En la actualidad, el concepto de microcréditos ha sido sustituido por la idea más ambiciosa de inclusión financiera²¹, es decir, “un estado en el que los individuos y las empresas tienen oportunidades de acceso y capacidad para utilizar una amplia gama de servicios financieros adecuados proporcionados de forma responsable y sostenible por instituciones financieras formales”. Esto conlleva el reconocimiento de que las microfinanzas son una de las muchas puertas de entrada para lograr la inclusión financiera universal y los objetivos de desarrollo socioeconómico inherentes a las mismas, siendo otras la financiación a la PYME, o los servicios financieros digitales, por ejemplo. En este sentido, el término de Institución de Microfinanzas (IMF) se viene sustituyendo por el de Proveedor de Servicios Financieros (PSF).

Las actuaciones de FONPRODE en inclusión financiera se dan bajo las siguientes modalidades:

- i. Financiación **directa** (vía préstamo) a PSF²², que intermedian directamente con la población objetivo, tradicionalmente excluida del sistema financiero formal (desbancarizada);
- ii. Financiación **indirecta** (vía deuda y/o capital) en entidades de primer piso especializadas en la inclusión financiera (PSF), a través de: (i) Entidades de Segundo Piso, que pueden tener un ámbito de actuación tanto nacional como transnacional y adoptar formas jurídicas diversas (ONGs, Uniones Cooperativas y Bancos o instituciones financieras no bancarias -IFNB-), y (ii) Vehículos de Inversión

¹⁹ Real Decreto 597/2015, de 3 de julio, por el que se aprueba el Reglamento del Fondo para la Promoción del Desarrollo: Art. 3 [...] .g) Préstamos, créditos o líneas de crédito, a entidades financieras locales para la concesión de microcréditos u otros servicios micro financieros o para la concesión de préstamos, créditos, líneas de crédito u otros servicios financieros a empresas pequeñas o medianas o a instituciones micro financieras. Excepcionalmente, se podrán adquirir también títulos de deuda emitidos por sociedades de propósito específico, cuando éste sea la concesión de microcréditos, otros servicios micro financieros o servicios financieros de apoyo a entidades micro financieras.[...]

²⁰ [Plan Director de la Cooperación Española 2013 - 2016](#); [Estrategia de Crecimiento Económico y Promoción del Tejido Empresarial](#); [Guía modalidades e instrumentos de Cooperación de AECID](#); [Código de Financiación Responsable](#); [Compact Better Aid for Access to Finance](#), etc.

²¹ [A Market Systems Approach to Financial Inclusion Guidelines for Funders \(2015\)](#); Washington, D.C., CGAP. Acorde con estas nuevas Directrices, existe un consenso en torno a la necesidad de una aproximación a la inclusión financiera desde el enfoque de sistemas de mercado, con el objetivo de catalizar un cambio sistémico (de tamaño significativo, sostenible, que promueve un efecto multiplicador más allá de los beneficiarios directos y la duración de los programas).

²² Generalmente se trata de instituciones microfinancieras (IMF), aunque no siempre, como en el caso de las entidades a las que el Fondo AGF ofrece garantía (Bancos universales).

en Microfinanzas (VIM) transfronterizos (entidades de inversión independientes cuyos activos están mayoritariamente invertidos en inclusión financiera).

En este documento se utilizará, por tanto, el término PSF para identificar a los proveedores de primer piso (que pueden o no ser IMF según su especialización) y el de Entidades de Segundo Piso y Vehículos de Inversión en Microfinanzas (VIM)²³ para la financiación indirecta, según el caso.

La medición de los efectos del FONPRODE en la promoción de la Inclusión Financiera se realiza a tres niveles:

- i. Nivel de desarrollo del sector (nivel sectorial): por un lado, se analiza en qué medida el FONPRODE apoya, directa o indirectamente, a una diversidad de países en desarrollo con bajos niveles de penetración financiera (incluyendo aquellos países con poco o nulo acceso a financiación comercial). Por otro lado, si se contribuye a la inversión en la Microempresa y la PYME (MiPYME) de dichos países y, en un sentido más amplio, al desarrollo de sistemas financieros inclusivos. Finalmente, se valora la aplicación, difusión y promoción por parte del FONPRODE de las mejores prácticas en inclusión financiera, en particular en el área de desempeño social.
- ii. Nivel de las entidades de primer piso o PSF (nivel de la industria): se refiere al desempeño del FONPRODE en cuanto a:
 - La tipología de entidades en las que invierte (forma jurídica, tamaño de las entidades, etc., aspectos, estos, relacionados con las posibilidades de estos PSF para acceder a financiación).
 - Instrumentos a través de los que invierte el FONPRODE.
 - Promoción y seguimiento de la aplicación de los Principios de Protección del Cliente en los PSF.
 - Calidad de la oferta de productos a los clientes de los PSF.
 - Adecuación de los procesos y procedimientos de los PSF a las necesidades de los actores y partes involucradas (accionistas, empleados, comunidad local, proveedores, etc.) y al medioambiente.
 - La muestra de entidades para este análisis abarca la totalidad de entidades apoyadas por el FONPRODE, tanto por vía directa como indirecta, que forman parte de la cartera vigente del fondo (independientemente de que hayan aportado o no información completa de seguimiento a cierre de 2017).
- iii. Nivel del cliente final (nivel de la población objetivo): se da seguimiento a la intermediación de las entidades en cartera de FONPRODE con sus clientes y el tipo de respuesta frente a las necesidades de éstos. Se cuantifican aspectos del desempeño social en términos de alcance, y a nivel de microempresarios y población no bancarizada, a partir de los recursos españoles. Más

²³ Ver definición en: [Microfinance Investment Vehicles Disclosure Guidelines](#).

concretamente, en término de alcance de la población y de las regiones tradicionalmente excluidas del sistema financiero formal (mujeres, áreas rurales, MiPYME).

Para obtener los efectos a este nivel se ha trabajado con los datos de entidades en cartera vigente del FONPRODE y que habían presentado datos de seguimiento para el ejercicio de 2018. La representatividad de la muestra es alta (86,8%), dado que solo 5 de las 38 entidades en cartera de inclusión financiera no han aportado información. No obstante, la información es asimétrica, ya que no todas las entidades aportan la información completa, por lo que en algunos indicadores de alcance no se podrán utilizar los datos de todas ellas.

Se aporta la información de desempeño social de la inversión del FONPRODE en términos agregados. La cartera vigente del FONPRODE en inclusión financiera (FONPRODE-IF) se obtiene de agregar la financiación del FONPRODE en PSF de primer piso (32), en entidades de Segundo Piso (2) y en VIM (4), incluyendo tanto operaciones de deuda como de capital. Para calcular los datos de cartera (volumen, clientes, países y sectores de inversión y otros indicadores de alcance) asignados al FONPRODE, se ha ponderado la cartera total de las entidades que han proporcionado información por el porcentaje que supone su deuda vigente con España sobre el total de su cartera vigente a cierre del ejercicio 2018. El mismo ejercicio de ponderación se ha repetido para la cartera vigente a la fecha de reporte de las entidades de segundo piso. En el caso de las entidades con menos de un 50% de cartera microempresarial, se consideran tan sólo los datos de la cartera microempresarial.

Los importes (cartera vigente y desglose; saldos de cuentas de depósito, etc.) se presentan en euros (EUR). Para su conversión, en caso de que fuese necesario, se ha aplicado el tipo de cambio aplicado por el Banco Central Europeo a 31 de diciembre de 2018.

ANEXO II: MARCO METODOLÓGICO – VEHÍCULOS DE INVERSIÓN NO MICROFINANCIEROS

El análisis de la cartera de vehículos de inversión no microfinancieros (fondos de inversión) cubre tres grandes bloques:

Por un lado, la cantidad comprometida por el FONPRODE en cada operación en vehículos de inversión no microfinancieros (en adelante, fondos, fondos de capital o de capital privado) y el porcentaje de participación que representa sobre el total de inversores del fondo. También se incluye el importe efectivamente invertido por el FONPRODE en cada uno de ellos a cierre de 2018.

En segundo lugar, la medición de los efectos en desarrollo. En este sentido, el 2 de julio de 2012, la Oficina del FONPRODE propuso al Comité Ejecutivo del FONPRODE la adopción de la Política Corporativa de Calificación de Proyectos (Corporate Policy Project Rating, GPR®) como herramienta central de la metodología de gestión para resultados de desarrollo de la cooperación reembolsable.

GPR® es una herramienta de análisis que, de forma sintética, ofrece una valoración o “rating” de cada operación empleando 4 materias relacionadas entre sí: (i) la viabilidad financiera del proyecto, que garantiza su sostenibilidad a largo plazo; (ii) los efectos en desarrollo del proyecto; (iii) el grado de alineamiento del proyecto con los objetivos estratégicos de la cooperación española y en concreto, con los establecidos por el Plan Director vigente; y por último (iv) la rentabilidad financiera para FONPRODE, fundamento de su propio carácter reembolsable.

El “rating” GPR®, que incluye los 4 bloques mencionados, sigue la siguiente clasificación atendiendo a diferentes rangos de puntuaciones:

Rangos de puntuaciones rating GPR® (general)

≥ 320 Puntos: GPR-Grupo 1 ("Muy buen proyecto"); ≥ 280 Puntos: GPR-Grupo 2 ("Buen proyecto"); ≥ 240 Puntos: GPR-Grupo 3 ("Proyecto satisfactorio"); ≥ 200 Puntos: GPR-Grupo 4 ("Proyecto suficiente"); ≥ 160 Puntos: GPR-Grupo 5 ("Proyecto no satisfactorio"); < 160 Puntos: GPR-Grupo 6 ("Proyecto insuficiente").

Adicionalmente, para cada operación se obtiene un “rating” específico para el bloque de efectos en desarrollo. Este “rating” sigue una clasificación similar basada en los siguientes rangos:

Rangos de puntuaciones rating GPR® (bloque de desarrollo)

≥ 100 Puntos: ED-1 ("Muy Bueno"); ≥ 80 Puntos: ED-2 ("Bueno"); ≥ 60 Puntos: ED-3 ("Satisfactorio"); ≥ 40 Puntos: ED-4 ("Suficiente"); ≥ 20 Puntos: ED-5 ("Escaso Efecto"); < 20 Puntos: ED-6 ("Efecto no significativo").

En este informe, la herramienta GPR® se ha aplicado tanto para cada una de las operaciones en fondos (excluyendo por tanto a las entidades microfinancieras) en cartera de FONPRODE, como de manera

agregada. Para la realización de este análisis se han utilizado los informes de desempeño socio-ambiental elaborados periódicamente por las gestoras de los diferentes fondos como fuente principal de información.

Finalmente, el último bloque es el relacionado con el grado de alineamiento con las prioridades de la cooperación española en conformidad con el Plan Director 2018-2021. Este análisis se ha llevado a cabo a nivel individualizado para cada uno de los fondos de capital que integran la cartera FONPRODE, y de forma agregada.

ANEXO III: ANÁLISIS INDIVIDUALIZADO DE LOS VEHÍCULOS DE INVERSIÓN

A continuación, se detallan los efectos en desarrollo de manera individual para los tres fondos de inclusión financiera (VIM) en los que ha invertido el FONPRODE mediante una participación de capital. Para estas operaciones se han incluido las principales conclusiones del análisis llevado a cabo con la herramienta GPR®. Este análisis se ha limitado a aquellos casos en los que, por las características de los VIM, ha sido posible utilizar la adaptación realizada por COFIDES para entidades microfinancieras (fondos GFIF y REGMIFA).

En el anexo I de este informe se recogen las principales características y contenido de la metodología GPR y las adaptaciones realizadas por COFIDES. Para la realización de estos análisis se han utilizado los informes de desempeño socio-ambiental elaborados periódicamente por las gestoras de los diferentes fondos como fuente principal de información.

Los datos cuantitativos reflejan magnitudes agregadas extraídas de los informes de las gestoras de los fondos analizados y reflejan la actividad del conjunto de las empresas y entidades subyacentes participadas por éstos.

1. VEHÍCULOS DE INVERSIÓN MICROFINANCIEROS

1.1. African Guarantee Fund for Small and Medium-Sized Enterprises LLC (AGF)²⁴

El *African Guarantee Fund* (AGF) persigue apoyar a las PYME africanas, que son las grandes generadoras de empleo en el continente africano, a través de la concesión de garantías que le faciliten el acceso a financiación bancaria en condiciones razonables. Para ello, otorga garantías parciales a instituciones financieras africanas que, a su vez, prestan servicios financieros a PYME clientes finales. También facilita asistencia técnica a esas instituciones financieras, con el objetivo último de mejorar sus capacidades de financiación a PYME.

Este componente de asistencia técnica está específicamente dirigido a desarrollar y mejorar la capacidad de gestión de las entidades financieras en sus procesos de evaluación de riesgos de sus clientes. Su funcionamiento está basado en la contratación de consultores externos, supervisados por un miembro del equipo gestor, y está financiado de forma separada, fundamentalmente a través de contribuciones no reembolsables de donantes bilaterales.

La participación de la cooperación española en AGF está alineada con las prioridades sectoriales de la definidas en el V PDCE, en especial con el objetivo de contribuir al ODS 8: Trabajo Digno y Crecimiento Económico, apoyando el fortalecimiento de pequeñas y medianas empresas del continente africano.

²⁴ Al tratarse de un instrumento de garantías, esta operación no cuenta con análisis GPR dado que no encaja en ninguna de las metodologías de análisis disponibles. Ver sección 4.1 de este informe (Marco Metodológico).

A finales de 2018, AGF mantenía garantías vigentes con 106 entidades financieras (incluyendo subsidiarias) en 31 países africanos, entre los que se encuentran todos los Países de Asociación Menos Avanzados en África salvo Etiopía (Etiopía, Mali, Mauritania, Mozambique, Níger y Senegal).

TABLA 1: EFECTOS EN DESARROLLO DEL FONDO AGF (AGREGADO SIMPLE NO ATRIBUIBLE A FONPRODE EN SU TOTALIDAD)

		2018
Mejora de las condiciones de vida	Empleo soportado en las PYME de la cartera	120.000
	- Nº PYME apoyadas	20.500
	- PYME apoyadas propiedad de mujeres	6.000
	- PYME apoyadas propiedad de jóvenes	12.300
Apoyo al tejido económico empresarial local	Contribución a la mejora de la gobernanza corporativa	√
	Transmisión de buenas prácticas de gestión sostenible	√
	Nº Pymes con acceso mejorado a la financiación (garantías)	20.500
Contribución a los ODS	Objetivo 8: promover el crecimiento económico sostenido, inclusivo y sostenible, el empleo pleno y productivo, y el trabajo decente, entre otras cosas mediante el acceso a servicios financieros	

Fuente: COFIDES a partir de datos de seguimiento de AGF

La Política de Gestión de Riesgos y el Manual de Procedimientos de AGF incluye un capítulo referido a la gestión de riesgos sociales y medioambientales para salvaguardia del Fondo. El Fondo aplica la lista de exclusión de IFC (Corporación Financiera Internacional de Grupo Banco Mundial) para microfinanzas y para la financiación a otras entidades financieras en consonancia con las exigencias del Código de Financiación Responsable de FONPRODE. Con carácter anual, AGF desarrolla un informe de valoración socioambiental donde identifica el riesgo socioambiental de la cartera acumulada e informa sobre la evolución de las inversiones en esta materia. De acuerdo al último informe, existe un 91% operaciones con riesgo bajo (C) y el resto con rating medio (B).

1.2. Global Impact Funds Management (GFIF)

GFIF es el primer y, por el momento, único sub-fondo del fondo *Global Impact Funds SCA*, SICAR; y es el segundo fondo promovido por la empresa española Gawa Capital Partners, dedicado a realizar inversiones en el sector de las finanzas inclusivas.

La estrategia de GFIF es realizar inversiones en instituciones microfinancieras (IMF) a través de deuda (60%) y de capital (40%), dejando abierta la posibilidad de invertir hasta un 10% de los compromisos totales en empresas de otros sectores relacionados con las microfinanzas como, por ejemplo, las remesas, los microseguros o las tecnologías de la información aplicadas a microfinanzas.

La participación de la cooperación española en GFIF está alineada con las prioridades sectoriales de la política de cooperación española definidas en el V PDCE, en especial con el objetivo de contribuir al ODS 8: Trabajo Digno y Crecimiento Económico, apoyando el fortalecimiento de pequeñas y medianas empresas del continente africano.

En relación a las prioridades geográficas de la cooperación española, el Fondo ha invertido más de 12 millones de EUR en la región de América Latina, prioritaria para la Cooperación Española.

A cierre de 2018, se mantenían en cartera ocho inversiones, 5 en deuda y 3 en capital, de un total de 10 inversiones materializadas a lo largo del periodo de inversión. India supone un 56% de la cartera vigente en 2018, pero el Fondo también mantiene actuaciones en Ecuador, Panamá Perú, Nicaragua y Myanmar (las operaciones en Sri Lanka y Chile se amortizaron en 2018).

A continuación, se presenta un resumen de los resultados más relevantes de efectos en desarrollo de acuerdo con los datos facilitados por el gestor del fondo como agregado simple de las entidades en cartera (no atribuible al FONPRODE ni a GFIF en su totalidad):

TABLA 2: EFECTOS EL DESARROLLO DEL FONDO GFIF (AGREGADO DE LAS IMF EN CARTERA DE GFIF)

		2018
Mejora de las condiciones de vida	Empleo apoyado por las microempresas atendidas	81.988
	Empleo en las IMF	23.605
	Número clientes prestatarios activos	40.994
	Número clientes prestatarios activos mujeres	37.178
Inclusión Financiera	Responsabilidad social con clientes (PPC)	√
	% Cartera Productiva	94%
	% Zonas rurales	20%
Contribución a los Objetivos de Desarrollo Sostenible	Objetivo 8: promover el crecimiento económico sostenido, inclusivo y sostenible, el empleo pleno y productivo, y el trabajo decente, entre otras cosas mediante el acceso a servicios financieros	

Fuente: COFIDES a partir de datos de seguimiento de GFIF

Por último, de acuerdo con el resultado del análisis llevado a cabo con la herramienta GPR®, la valoración general del fondo continúa siendo “Muy Buen Proyecto” (Grupo 1).

En el ámbito más concreto del bloque del GPR sobre 'efectos sobre el desarrollo', el rating de este bloque obtiene una valoración elevada ("Proyecto Muy Bueno, ED 1"), destacando los siguientes aspectos:

- El impacto por la generación de empleo es alto y estable.
- El 90% de los clientes activos son mujeres.
- Se ha valorado positivamente el fortalecimiento de capacidades en las instituciones financieras, así como la puesta en marcha de programas y servicios de formación dirigidos a clientes finales.
- El alcance de las operaciones promovidas por GFIF como entidad de segundo piso se valora igualmente de manera positiva, tanto por el nivel de participación de segmentos de población de rentas bajas como por su prioridad en actividades productivas. Se destaca en este sentido que un 97% de la actividad del fondo va dirigida a actividad productiva.
- El perfil de las microempresas atendidas es eminentemente urbano y periurbano (80%). Este predominio del área urbana influye en la composición sectorial de la cartera de forma que el sector terciario (comercio y servicios) absorbe un 58% de representación de microempresas frente al 18% en el sector industria y al 24% en el sector agropecuario.
- Por último, entre los criterios que contribuyen a la adicionalidad de este fondo se han identificado los siguientes:
 - Inversión en actividades relacionadas con la inclusión financieras (microseguros, remesas, etc.), más allá de la provisión de crédito a la población no bancarizada e incluyendo otros servicios financieros igual o más demandados por el público objetivo.
 - Financiación en moneda local con mecanismos de protección de riesgo cambiario.
 - Educación y sensibilización a la sociedad española en finanzas responsables: hasta la fecha las inversiones microfinancieras del FONPRODE se han dado a través de fondos promovidos por actores fuera del ámbito nacional. La actuación a través de este Subfondo ofrece una primera oportunidad para contribuir, a través de la experiencia de Gawa Capital, con sede en Madrid, a la sensibilización del sector privado español y de la sociedad civil española en general (en este caso clientes de Popular Banca Privada) en materia de finanzas responsables.

En términos operativos, el Gestor posee un código ético, unos procedimientos y un reparto de responsabilidades y funciones en materia socioambiental que aplica en la operativa de GFIF para un conjunto de operaciones mayoritariamente de riesgo socioambiental bajo (C).

En cuanto a los principios de protección al cliente de las entidades en cartera, se han dado mejoras en el cumplimiento de los mismos en las entidades subyacentes adheridas a la iniciativa *Smart Campaign*.

1.3.Regional MSME Investment Fund for Sub-Saharan Africa' (REGMIFA)

Operando como entidad de segundo piso, el objetivo principal de REGMIFA es fomentar el desarrollo económico, así como la creación de empleo, la generación de ingresos y la reducción de la pobreza en África subsahariana. REGMIFA persigue estos objetivos mediante la provisión de productos financieros innovadores y la realización de asistencias técnicas dirigidas a las entidades financieras contraparte (PLI) que operan con la micro, pequeña y mediana empresa (MIPYME).

La misión de REGMIFA, por tanto, es contribuir a la construcción de una Alianza Público-Privada entre donantes, entidades financieras, inversores privados y otros actores del continente africano, para fomentar el desarrollo de las finanzas inclusivas en África Subsahariana.

El funcionamiento del fondo se basa en los principios de la Declaración de París y busca aumentar la eficacia de los donantes poniendo en común recursos financieros, armonizando la normativa de inversiones y desarrollando actividades de asistencia técnica. REGMIFA aplica en la gestión de todas sus operaciones los principios de sostenibilidad y adicionalidad.

Objetivos de impacto en Desarrollo:

- Fomentar el desarrollo económico, la creación de empleo, la generación de ingresos y la reducción de la pobreza mediante el apoyo a la MIPYME a través de las IMF en su ámbito geográfico (África subsahariana).
- Contribuir a la consecución de los Objetivos de Desarrollo Sostenible
- Dotar a las PLI de una financiación estable de largo plazo en moneda local, acompañada de una asistencia técnica para fortalecimiento institucional y para rebajar su perfil global de riesgo.
- Demostrar al sector financiero y a la comunidad inversora que la financiación a la MIPYME puede ser una inversión sostenible, tanto desde el impacto social como desde la perspectiva de rentabilidad comercial.
- Atraer más capital para apoyar la profundización del sector financiero, de modo que se garantice una financiación accesible a la población de bajos ingresos.

La participación de la cooperación española en REGMIFA está alineada con las prioridades sectoriales de la política de cooperación española definidas en el V PDCE, que establece que se prestará especial atención a las intervenciones en microfinanzas, bancarización de remesas, pequeñas y medianas empresas, economía social, capital riesgo, creación de infraestructuras y Alianzas Público-Privadas para el Desarrollo (APPD). La operación con REGMIFA está alineada con estas prioridades, dado que se inscribe prácticamente en todos los aspectos citados, pero fundamentalmente en la parte microfinanciera y de apoyo a la PYME.

Se destaca, asimismo, el alineamiento de la operación con los Objetivos de Desarrollo Sostenible (ODS). En concreto, con el ODS 1 “Fin de la Pobreza” y 8 “Trabajo Decente y Crecimiento económico”.

Desde un punto de vista geográfico, a cierre de 2018, un total de 12 millones de USD estaban invertidos en países menos avanzados priorizados en el V Plan Director 2018-2021 (Mali, Níger y Senegal).

A continuación, se presenta un resumen de los resultados más relevantes de desarrollo de acuerdo con los datos facilitados por el gestor del fondo, tras aplicar criterios de atribución por el monto de la inversión de FONPRODE:

TABLA 3: EFECTOS EN DESARROLLO DEL FONDO REGMIFA

		2018
Mejora de las condiciones de vida	Empleo apoyado por las microempresas atendidas	357.936
	Empleo en las IMF	1.342
	Empleo Gestora	15
	Número clientes prestatarios activos	178.968
	Número clientes prestatarios activos mujeres	100.222
Inclusión Financiera	Responsabilidad social con clientes (PPC)	√
	%Cartera Productiva (datos de 2016)	93%
	%zonas rurales	24%
Contribución a los ODS	Objetivo 8: promover el crecimiento económico sostenido, inclusivo y sostenible, el empleo pleno y productivo, y el trabajo decente, entre otras cosas mediante el acceso a servicios financieros	

Fuente: COFIDES a partir de datos de seguimiento de REGMIFA. Datos según criterios de participación de FONPRODE en el fondo.

Por último, de acuerdo con el resultado del análisis llevado a cabo con la herramienta GPR®, la valoración general del fondo es “Satisfactorio” (Grupo 3).

En el ámbito más concreto del bloque de ‘efectos sobre el desarrollo’, el rating de éste obtiene la valoración de “Proyecto Muy Bueno, ED 1”, destacando los siguientes aspectos:

- La generación de empleo del fondo supera los 300.000 puestos de trabajo.
- Se ha detectado un impacto positivo en género, ya que la media de la cartera alcanza el 56% de empleo femenino.
- Se ha valorado muy positivamente el fortalecimiento de capacidades en las instituciones financieras, así como la puesta en marcha de programas y servicios de formación dirigidos a clientes finales.
- Dos pilares básicos de la adicionalidad del fondo son su fondo de Asistencia Técnica y su oferta de préstamos en moneda local.

El alcance de las operaciones promovidas por REGMIFA como entidad de segundo piso se valora positivamente en aspectos como el alto nivel de cartera en inversión productiva (un 93% de la actividad del fondo va dirigida a este tipo de actividades) y el alto porcentaje de PLI que cumplen con los Principios de Protección al Cliente de ‘Smart Campaign’ (69%).

Desde 2010, REGMIFA cuenta con una Estrategia de Responsabilidad Medioambiental y Social que abarca todo lo relativo a riesgos medioambientales y sociales de aplicación igualmente a las PLI, tanto en su espíritu como en su operativa.

1.4. Haiti SME Development Fund (HSF)

El Fondo de Desarrollo de las PYME en Haití (HSF) tiene como objetivo mejorar el acceso y reducir el coste de financiación de las PYME en Haití y, de esta forma, contribuir al crecimiento económico y la creación de empleo en el país.

Al cierre de 2018, el HSF tenía tres préstamos en cartera por importe de 0,4 millones de USD: uno con ACME y dos con SOFIDHES.

HSF mantiene implantado el sistema de gestión que requiere a las IFL que cumplan en la medida de lo posible con las líneas directrices en materia ambiental y laboral de la Corporación Interamericana de Inversiones. El Gestor ha completado la formación socioambiental prevista para las IFL. La cartera se asocia a inversiones con riesgo socioambiental bajo (c).

2. VEHÍCULOS DE INVERSIÓN NO MICROFINANCIEROS

A continuación, se detallan los efectos en desarrollo de manera individual para los ocho vehículos de inversión no microfinancieros (VINM) en los que ha invertido el FONPRODE mediante una participación de capital. Para estas operaciones se han incluido las principales conclusiones del análisis llevado a cabo con la herramienta GPR[®]. Para la realización de estos análisis se han utilizado los informes de desempeño socioambiental elaborados periódicamente por las gestoras de los diferentes fondos como fuente principal de información.

Los datos cuantitativos reflejan magnitudes agregadas extraídas de los informes de las gestoras de los fondos analizados y reflejan la actividad del conjunto de las empresas y entidades subyacentes participadas por éstos.

2.1. African Agriculture Fund LLC (AAF)

AAF es un fondo de inversión cerrado, de vida limitada, que tiene por objeto dinamizar la inversión privada a medio y largo plazo mediante la participación en capital, dentro del sector agrario, en la región del África Subsahariana, aportando un impacto en desarrollo positivo en esta región. El importe comprometido por el FONPRODE en AAF es de 40 millones de USD y, a cierre de 2018 se habían desembolsado el 100% de sus compromisos.

La inversión se alinea con las prioridades sectoriales de la cooperación española, fijadas en el Plan Director de la cooperación española vigente en el momento de su aprobación (2009-2012):

- Fomentar los sistemas de producción sostenibles y el apoyo a los pequeños productores.
- Promover la investigación científica y tecnológica agroalimentaria y rural en materia de desarrollo e impulsar la generación de conocimiento local en materia de lucha contra el hambre.

Con relación al V PDCE, la inversión de la Cooperación Española en el fondo se alinea con el ODS 8 (Trabajo Digno y Crecimiento Económico), el ODS 2 (Hambre Cero) y el ODS 1 (Reducción de la Pobreza).

Cabe destacar que, si bien la región de África Subsahariana es una región prioritaria para la cooperación española, la mayoría de los países de actuación del Fondo no se encuentran entre los considerados como países de asociación²⁵.

Durante 2018 se produjo la primera desinversión del Fondo, que enajenó su participación en una empresa de empaquetado de alimentos en Kenia (inversión fallida), por lo que, a final de año, se mantenían 15 inversiones en cartera (incluyendo las del fondo AAF SME Fund), todas ellas en el sector agrícola y agroindustrial.

A continuación, se presenta un resumen de los resultados más relevantes de desarrollo reportados por el gestor del fondo:

TABLA 4: EFECTOS EN DESARROLLO DEL FONDO AAF

		2016	2017	2018
Mejora de las condiciones de vida	Empleo soportado en las empresas de cartera	3.748	3.598	3.450
	- Hombres	3.030	2.916	2.760
	- Mujeres	718	682	690
	Empleo subcontratado	5.237	4.961	5.366
	Empleo total	8.985	8.559	8.816
Impuesto pagados		USD 9,92 Mill.	USD 11,53 Mill.	USD 9,91 Mill.
Conservación y uso sostenible de ecosistemas	Transmisión de buenas prácticas de gestión sostenible	√	√	√
	Venta de productos certificados FSC	USD 102,9 Mill.	USD 95,96 Mill.	USD 83,2 Mill.
Desarrollos sostenibles y Medio Ambiente	Huella de Carbono (Toneladas Totales secuestradas)	-3.361.941	-2.327.723	-3.466.630
Contribución a los ODS	ODS 1: Fin de la Pobreza; ODS 8: Trabajo Decente y Crecimiento Económico; ODS 15: Vida de ecosistemas terrestres.			

Fuente: COFIDES a partir de datos de seguimiento de AAF

De acuerdo con el resultado del análisis llevado a cabo con la herramienta GPR®, la valoración general del fondo ha mejorado a “Buen Proyecto” (Grupo 2) gracias a la ligera mejora en el bloque 1 (rentabilidad a

²⁵ Tanto para el III y IV Plan Director (2009 – 2012; 2013 – 2016) el único país de actuación prioritario es Etiopía. Aunque en el momento de aprobación de la operación, la República Democrática del Congo formaba parte del grupo B (Asociación focalizada) en la categorización de prioridades geográficas de la Cooperación Española.

largo plazo del proyecto) y el bloque 2 (efectos sobre el desarrollo), donde alcanza la valoración de Proyecto Muy Bueno (ED-1). Estas mejoras se deben a la concreción final de los países de inversión, que ha mejorado ligeramente el riesgo país, y al incremento en los empleos creados por el Fondo. La puntuación del bloque 4 (rentabilidad de la inversión para la AECID), continúa con una puntuación de 0 porque el cálculo se realizó ex ante y no variará a lo largo de la inversión debido a los parámetros de cálculo de la herramienta GPR.

En el ámbito concreto del bloque de “Efectos sobre el Desarrollo” del fondo, destacan los siguientes aspectos:

- El número de empleos soportados por las empresas de cartera (AAF y SME Fund) ascendía a 15.447 (8.902 fijos y 6.545 temporales), de los que un total de 1.522 son femeninos.
- Movilización de recursos. Las empresas de cartera obtienen financiación de otros inversores (Feronia) o de intermediarios financieros locales (Goldenlay, Meridian) tras la entrada del Fondo.

Con relación a la institucionalidad y buenas prácticas corporativas, se subraya lo siguiente:

- Existe una política de gestión de riesgos sociales y medioambientales alineada con las mejores prácticas a nivel del gestor.
- Miembros del Gestor participan activamente en los Consejos de Administración de las compañías participadas.
- En las inversiones de Feronia y Goldtree (aceite de palma) se ha establecido el objetivo de alcanzar la certificación RSPO durante la inversión de AAF y se ha comenzado con el proceso de certificación de los pequeños productores como “ecológicos” en el caso de Goldtree.

El gestor mantiene operativo el sistema de gestión socio ambiental (SGMAS) para el análisis y seguimiento de estas cuestiones en las inversiones subyacentes.

En 2017 con la incorporación del sistema de rating de EDFI, que incorpora un nivel adicional de riesgo, B+ (nivel de riesgo medio alto), la gestora revisó la asignación de ratings en la cartera. Esta actuación se considera positiva ya que se ajusta mejor el riesgo a la tipología de proyectos y por tanto a las exigencias de seguimiento socioambiental. Este cambio ha revisado al alza 5 proyectos, uno reasignado a A y 4 con B+.

Adicionalmente, la gestora está realizando un seguimiento del cumplimiento de la implantación de las cuestiones identificadas en la diligencia debida previa a la inversión y de los planes de acción adicionales que han surgido en la fase de seguimiento de los proyectos, originados bien por Phatisa bien por terceros.

Durante 2017 y 2018 se ha realizado un seguimiento específico y directo de la operación de Feronia. Como resultado, Phatisa ha revisado la asignación del rating a nivel alto A y se ha solicitado mayor implicación de la gestora en el seguimiento del proyecto. El plan de actuación socioambiental es un plan ambicioso con objetivos de impacto relevantes y adecuados y sigue su curso, si bien, debido a la magnitud de su alcance se está implantando más lentamente de lo previsto.

A continuación, se resumen las principales características de las 15 empresas participadas²⁶ del Fondo:

²⁶ Se incluyen las del Fondo SME, que forma parte de la cartera de AAF.

- AAF SME Fund: se trata de un fondo de inversión destinado a la inversión en PYME del sector agroindustrial en África con un total de 604 empleos permanentes, 479 temporales y 3.538 hectáreas en explotación. A cierre de 2018, el fondo mantiene una cartera de 8 proyectos subyacentes, al igual que en 2016 y en 2017:
 - Compañía A. Granja de producción mixta agrícola/ganadera en Camerún. Empleos a cierre de 2018: 74.
 - Compañía B. Empresa dedicada a la producción de zumos de fruta en Zimbabue. Empleos a cierre de 2018: 101.
 - Compañía C. Empresa productora de fertilizante orgánico a base de guano de murciélago en Madagascar. Empleos a cierre de 2017: 69.
 - Compañía D. Empresa productora de comida y zumos preparados en Zambia. Empleos a cierre de 2018: 69.
 - Compañía E. Empresa fabricante de pan de molde en Nigeria. Empleos a cierre de 2018: 134.
 - Compañía F. Empresa productora de fertilizantes en Sudáfrica. Empleos a cierre de 2018: 28.
 - Compañía G. Empresa avícola de producción de huevos en Burkina Faso. Empleos a cierre de 2018: 80.
 - Compañía H. Empresa de piensos para animales en Etiopía. Empleos a cierre de 2018: 40.
- Compañía 1. Planta de producción de aceite de palma en Sierra Leona (8.037 hectáreas). Cuenta con un plan de manejo ambiental, con un plan de acción de desarrollo de la comunidad y con un responsable en materia de seguridad y salud y medio ambiente que vela por estas cuestiones. En proceso de certificación ecológica y *Roundtable on Sustainability Palm Oil (RSPO)*. Empleos a cierre de 2018: 238 permanentes y 969 temporales.
- Compañía 2. Grupo formado por una granja de producción de huevos, y dos granjas de producción de maíz y soja para alimentación de las gallinas ponedoras en Zambia (4.058 hectáreas). Cuenta con plan de manejo ambiental y responsable socioambiental. La estrategia de la empresa es seguir creciendo, aumentando la producción. Empleos a cierre de 2018: 541 permanentes y 46 temporales.
- Compañía 3. Planta embotelladora de agua mineral y zumos en Costa de Marfil. La empresa se ha centrado en el sector de agua embotellada persiguiendo poder abastecer la demanda, aumentando su producción. Empleos a cierre de 2018: 102 permanentes y 74 temporales.
- Compañía 4. Empresa productora de aceite de palma en la República Democrática del Congo, con una explotación de 107.241 hectáreas. Actualmente está en proceso de implantar las recomendaciones en materia socioambiental solicitadas por el fondo para lo que cuenta con un especialista socioambiental. Tiene como objetivos obtener la certificación RSPO. Su estrategia en el medio plazo es consolidar el incremento de la producción y alcanzar el punto de equilibrio financiero. Empleos a cierre de 2018: 3.474 permanentes y 4.341 temporales.
- Compañía 5. Empresa distribuidora de tractores y otros aperos agrícolas en Malawi y también dedicada a prestar servicios de ingeniería agronómica a plantaciones locales por contrato. Está en proceso de implantar las recomendaciones en materia socioambiental solicitadas por el fondo. La estrategia de la empresa en el medio plazo es crecer en el negocio de servicios de ingeniería para

granjas, con el objetivo de reducir la dependencia de su principal cliente y lograr expansión internacional. Empleos a cierre de 2018: 158 permanentes y 41 temporales.

- Compañía 6. Producción de insumos agrícolas, sal, fabricación y distribución de fertilizantes y almacenamiento de productos agrícolas en el sur de África (Malawi, Mauricio, Mozambique, Zambia y Zimbabue). En proceso de venta culminado el primer semestre de 2019. Empleos a cierre de 2018: 2.730 permanentes y 744 temporales.
- Compañía 7: Distribución de maquinaria industrial y agrícola y piezas de recambio con sede en Sudáfrica y presencia en ocho países africanos adicionales (Zimbabue, Botsuana, Camerún, Congo, Ghana, Costa de Marfil, Liberia y Sierra Leona). Empleos a cierre de 2018: 501 permanentes y 20 temporales.

2.2.Fondo de Capital Privado Amerigo Ventures Pacífico (AMERIGO)

Amerigo Ventures Pacífico es un fondo de *venture capital* que tiene su foco en empresas del sector TIC en fase temprana de desarrollo y crecimiento, siendo su foco geográfico de inversión Colombia, México y Perú. A cierre de 2018, el importe comprometido por FONPRODE asciende 13,1 millones de EUR mientras que el importe efectivamente invertido es de 6,7 millones de EUR.

Por medio de esta inversión, la Cooperación Española pretende promover las PYMES en los mercados objetivo dentro del sector TIC dada su capacidad generadora de empleo digno y de un tejido empresarial capaz de contribuir al crecimiento económico y desarrollo del país, así como promover la cohesión social y la reducción de la desigualdad tan pronunciada en estas economías. Asimismo, se pretende contribuir a modernizar la matriz productiva de los países objetivo desde economías basadas en exportaciones de materias primas hasta productos de mayor valor añadido.

Las actuaciones del Fondo están alineadas con las prioridades geográficas del V PDCE (2018-2021), donde Colombia y Perú son considerados Países de Asociación de Renta Media, mientras que México se considera País de Cooperación Avanzada. Asimismo, sus actuaciones están alineadas con varios de los ODS que han sido incorporados por la Cooperación Española como sus propios objetivos estratégicos en el V PDCE:

- ODS 8. Promover el crecimiento económico sostenido, inclusivo y sostenible, el empleo pleno y productivo y el trabajo decente para todos: en concreto en las Metas 8.2 y 8.3.
- ODS 12. Consumo y producción sostenibles: desde un punto de vista horizontal por la capacidad de las tecnologías de la información y la comunicación de facilitar un uso más eficiente de la producción y del consumo, gracias a la puesta en marcha de herramientas digitales de gestión que permiten una reducción de costes y servicios más sostenibles.

A 31 de diciembre de 2018, la cartera de inversiones del Fondo estaba conformada por 10 empresas.

TABLA 5: EFECTOS EN DESARROLLO DEL FONDO AMERIGO

		2016	2017	2018
Mejora de las condiciones de vida	Empleo soportado en las empresas de cartera	329	415	523
	- Hombres	214	253	321
	- Mujeres	115	162	202
Impuesto pagados		USD 355.000	USD 1.652.500	USD 1.770.500
Promover la investigación científica y tecnológica agroalimentaria y rural		√	√	√
Apoyo al tejido económico empresarial local	Contribución a la mejora de la gobernanza corporativa	√	√	√
	Promoción de sectores estratégicos o con gran potencial de desarrollo	√	√	√
Contribución a los Objetivos de Desarrollo Sostenible	- ODS 8: Trabajo Decente y Crecimiento Económico; - ODS 12: Producción y Consumo Responsables.			

Fuente: COFIDES a partir de datos de seguimiento de AMERIGO

De acuerdo con el resultado del análisis llevado a cabo con la herramienta GPR®, la valoración general del Fondo es 'Muy Buen Proyecto' (Grupo 1), destacando el comportamiento positivo del bloque 'Papel estratégico de la cooperación española' con una puntuación del 80% y la rentabilidad esperada (sobre la base de proyecciones de rentabilidad de un 18,8% al final del período de 10 años), que analiza el grado de inversión inclusiva y su adicionalidad, la adecuación a las prioridades de la cooperación española y la coherencia con las políticas de desarrollo sectoriales.

Asimismo, el bloque de 'efectos sobre el desarrollo' mantiene el resultado positivo del año anterior con una puntuación del 65%, conservando la categoría ED-2 "Buen proyecto".

AMERIGO cuenta con un sistema de gestión medioambiental y social alineado con los estándares de la Corporación Financiera Internacional. La cartera tiene un perfil medio de riesgo socio-ambiental de nivel C-C (bajo).

Asimismo, conforme a lo establecido en el Art.12.4 apartado V del Reglamento del Fondo, el gestor del fondo ha elaborado el reporte anual correspondiente a 2018 sobre el desempeño social y medioambiental de sus inversiones. Este informe señala que ninguna de las empresas de cartera tiene impacto directo en el medio ambiente y por tanto no han establecido un plan de acción en este sentido.

A continuación, se detallan las empresas participadas de AMERIGO:

- **Compañía 1:** Agencia colocadora de seguros on-line, donde es posible recibir la cotización de diferentes aseguradoras y elegir la mejor en calidad/precio. Empleos a cierre de 2018: 34.

- Compañía 2: Proveedor colombiano de tecnología informática, telefonía y comunicaciones a nivel nacional e internacional, que desarrolla actividades como almacenamiento de bases de datos, correo electrónico e internet, consultoría en equipos de informática y asesoramiento. Empleos a cierre de 2018: 159.
- Compañía 3: Compañía colombiana en fase de crecimiento que opera en el nicho de la señalización digital, que es un medio de comunicación que utiliza pantallas digitales como LCD/LED que se ubican estratégicamente en locaciones públicas y privadas y que se operan remotamente y en tiempo real a través de internet para llevar contenidos dirigidos como publicidad, noticias, información general y entretenimiento, entre otros. Empleos a cierre de 2018: 69.
- Compañía 4: Empresa México-colombiana de reciente creación, que busca automatizar y facilitar el proceso de compra en las ciudades. Ofrece el servicio de compra a través de su página web o a través de la aplicación móvil, mediante la que se asocian diferentes supermercados para dar oferta de productos online a sus clientes. Para ello, cuenta con una red de compradores, conectando la demanda de mercado con estos agentes a través de su plataforma tecnológica. Empleos a cierre de 2018: 139.
- Compañía 5: Firma mexicana, operadora móvil virtual, que ofrece servicios de telefonía móvil de última generación en México agregando en su oferta un paquete integrado de asistencia y seguros en acuerdo con otra aseguradora y que se enfoca especialmente en el nicho de las mujeres y en las Empresas de Venta Directa, entre otros colectivos. Empleos a cierre de 2017: 8.
- Compañía 6: Compañía prestadora de servicios por internet para compartir, comprar y vender moda que ya no usan y que se encuentra en buen estado. Empleos a cierre de 2018: 22.
- Compañía 7: Compañía colombiana que se dedica a la venta de colchones en línea. Los colchones son manufacturados en el exterior y se comercializan localmente. Contiene materiales de última tecnología que le permite enrollarse y almacenarse en una caja, facilitando el transporte y logística asociados al producto. Empleos a cierre de 2018: 28.
- Compañía 8: Empresa que presta servicios por internet vendiendo llantas a precios más económicos que en el mercado. Como valor agregado, la empresa da a sus clientes la posibilidad de recibir las llantas en alguno de sus talleres asociados para su fácil instalación. Empleos a cierre de 2018: 40.
- Compañía 9: Empresa peruana online enfocada en relaciones de largo plazo. Empleos a cierre de 2018: 12
- Compañía 10: Plataforma para tour operadores, que sirve para gestionar el inventario de servicios y ofrecerlos a clientes a través de la plataforma Business to Consumers (B2C) o de otros canales B2B. Empleos a cierre de 2018: 12.

2.3.Fundo de Inversión Privado (FIPA)

Fundo de Inversión Privado - Angola S.C.A., SICAV-SIF (en adelante FIPA o el Fondo), es un Fondo de inversión cerrado, de vida limitada, que invierte en PYME establecidas en Angola principalmente a través de capital. El compromiso del FONPRODE en FIPA es de 5,2 millones de EUR y al cierre de 2018 el importe efectivamente invertido por el FONPRODE era de 4,3 millones de EUR.

Por medio de la actividad del Fondo se pretende contribuir al aumento de las capacidades económicas para incrementar el tejido económico y empresarial local fuertemente limitado y poco desarrollado por las características socioeconómicas del país. FIPA ha invertido en empresas pertenecientes a diferentes sectores de la economía angolense, distinto de la producción de petróleo y gas *upstream*, sector donde el país es fuertemente dependiente, contribuyéndose de esta manera a la diversificación de la economía local.

La participación del FONPRODE en FIPA, iniciada en julio de 2011, resulta coherente con los objetivos estratégicos de la cooperación española en el momento de su aprobación de acuerdo con el anterior Plan Director 2009-2012²⁷, tanto desde un punto de vista geográfico (al ser entonces Angola país socio de categoría “B”), como desde el punto de vista sectorial.

El V PDCE destaca la región de África Subsahariana como área de interés. Asimismo, es de destacar la contribución de la actividad a los siguientes ODS destacados en dicho Plan Director:

- ODS 1 (Fin de la pobreza) y ODS 2 (Hambre cero) por sus inversiones en la industria pesquera (ya desinvertida), y sector agrícola.
- ODS 8 (trabajo decente y crecimiento económico), por su apoyo al desarrollo ecosistema empresarial local.
- ODS 10 Reducción de las desigualdades, por creación de empleo de calidad.
- ODS 11 (ciudades y comunidades sostenibles) y 12 (consumo responsable) por su inversión en el sector de tratamiento de residuos.

Durante 2018 la cartera del fondo estuvo compuesta por cinco inversiones a través de capital o cuasi capital²⁸. A continuación, se presenta un resumen de los resultados más relevantes de desarrollo reportados por el gestor del fondo.

²⁷ Desde la entrada en vigor del IV Plan Director de la CE (2013-2016) se puso en marcha el cierre gradual del programa de cooperación en Angola, proceso culminado en julio de 2015. Angola, por tanto, es actualmente considerado país de salida, a raíz del progresivo desarrollo político, económico, social y cultural registrado en el mismo.

²⁸ Préstamos participativos.

TABLA 6: EFECTOS EN DESARROLLO DEL FONDO FIPA

		2016	2017	2018
Mejora de las condiciones de vida	Empleo soportado en las empresas de cartera	2.643	2.169	1.993
	- Hombres	1.811	1.475	1.354
	- Mujeres	832	694	639
Impuestos pagados		USD 17,0 Mill	USD 4,1 Mill	USD 2,6 Mill.
Apoyo al tejido económico empresarial local	Contribución a la mejora de la gobernanza corporativa	√	√	√
	Transferencia de tecnología	√	√	√
	Diversificación de la economía local	√	√	√
Contribución a los ODS	ODS 1: Fin de la Pobreza; ODS 2: Hambre Cero; ODS 8: Trabajo Decente y Crecimiento Económico; ODS 10: Reducción de las desigualdades; ODS 11: Ciudades y Comunidades Sostenibles; ODS 12: Consumo Responsable.			

Fuente: COFIDES a partir de datos de seguimiento de FIPA

De acuerdo con el resultado del análisis llevado a cabo con la herramienta GPR®, la valoración general del fondo es positiva, entrando en la categoría de 'Muy Buen Proyecto' (Grupo 1), destacando significativamente el comportamiento positivo del bloque 'Papel estratégico de la cooperación española' con una puntuación del 95% y manteniendo buenos niveles de cumplimiento en los otros tres bloques. Dentro del bloque Efectos en Desarrollo, se destaca los efectos sobre el empleo (90%) movilización de ahorros y diversificación del sector financiero (83%).

El gestor mantiene una política de gestión de riesgos sociales y medioambientales alineada con los estándares de la Corporación Financiera Internacional. Todas las empresas de la cartera mantienen rating socioambiental medio B de acuerdo a la gestora, si bien AES se asocia desde COFIDES a riesgo A (alto).

A continuación, se detallan las compañías participadas del Fondo:

- Compañía 1. Empresa de alquiler de paneles comerciales. Se trata especialmente de una compañía de servicios, pero también ofrece los trabajos metálicos sencillos necesarios y cuenta con un equipo de instalación y mantenimiento. Es la empresa líder del mercado en este segmento en Angola, ofreciendo unos servicios que apenas existían en el país. Empleos a cierre de 2018: 85.
- Compañía 2. La compañía (directamente y a través de sus filiales) provee varios servicios integrados incluyendo agencia de anuncios, investigación de mercados, promociones, eventos, comunicación, impresión a gran escala, y materiales de marketing. El grupo es líder de mercado en varios de los segmentos del negocio. Empleos a cierre de 2018: 218.

- Compañía 3. La empresa ofrece soluciones de gestión de residuos, que incluyen desde el manejo, limpieza, recogida, tratamiento y eliminación de residuos peligrosos y no peligrosos generados en las actividades de tierra y mar de la industria petrolífera y gasística angoleña, permitiendo a las compañías locales cumplir con los requisitos que establece la Legislación Medioambiental del país y contribuyendo en gran medida a reducir los impactos negativos en el medioambiente derivados de las actividades de estas empresas. La compañía está tramitando la construcción del nuevo vertedero de Luanda. Empleos a cierre de 2018: 425.
- Compañía 4. Compañía agroindustrial que produce y comercializa productos hortícolas a través de canales de distribución formales (supermercados). También vende producto a restaurantes, hoteles y cafés. Los productos abarcan hortalizas, hierbas aromáticas y fruta. Empleos a cierre de 2018: 1.155.
- Compañía 5. Empresa manufacturera que produce y vende diferentes estructuras de cemento prefabricado para edificios. Vende a particulares y también provee de material a compañías constructoras locales. Empleos a cierre de 2018: 110.

2.4.GEF Africa Sustainable Forestry Fund (GEF)

GEF- ASFF es un fondo de inversión cerrado, de vida limitada, que tiene por objeto de inversión proyectos y empresas dedicadas a la explotación sostenible de bosques y otros productos forestales en África Subsahariana. El importe comprometido por el FONPRODE en GEF es de 17,5 millones de EUR y a cierre de 2018 el importe efectivamente invertido por el FONPRODE en el Fondo era de 17,4 millones de EUR.

El foco geográfico del Fondo es África Subsahariana, considerada como área de interés para el V PDCE (2018-2021). El Fondo ha realizado inversiones en los siguientes países: Sudáfrica, Suazilandia, Tanzania, Gabón, Uganda y Ghana, ninguno de los cuales está considerado a nivel individual como País de Asociación de acuerdo al V PDCE. No obstante, cabe destacar que este Plan Director es flexible en cuanto al ámbito de actuación de FONPRODE, y si bien se indica que este instrumento dará preferencia en sus operaciones a los Países de Asociación, mantendrá un alcance global en países en desarrollo, incorporando la flexibilidad necesaria para una alineación con las actuaciones de las IFIs, la UE y otros donantes, y desarrollando fórmulas de financiación combinada.

Asimismo, sus actuaciones están alineadas con varios de los ODS que han sido incorporados por la Cooperación Española como sus propios objetivos estratégicos en el V PDCE. En concreto, al Objetivo 8 (Promover el crecimiento económico sostenido, inclusivo y sostenible, el empleo pleno y productivo y el trabajo decente para todos), específicamente a la Meta 8.3, y al Objetivo 15 (Proteger, restablecer y promover el uso sostenible de los ecosistemas terrestres, gestionar los bosques de forma sostenible de los bosques, luchar contra la desertificación, detener e invertir la degradación de las tierras y poner freno a la pérdida de la diversidad biológica), en concreto a la meta 15.2.

A 31 de diciembre de 2018, el Fondo contaba con una cartera compuesta por 7 inversiones.

A continuación, se presenta un resumen de los resultados más relevantes de desarrollo reportados por el gestor del fondo:

TABLA 7: EFECTOS EN DESARROLLO DEL FONDO GEF

		2016	2017	2018
Mejora de las condiciones de vida	Empleo soportado en las empresas de cartera	3.748	3.598	3.450
	- Hombres	3.030	2.916	2.760
	- Mujeres	718	682	690
	Empleo subcontratado	5.237	4.961	5.366
	Empleo total	8.985	8.559	8.816
Impuesto pagados		USD 9,9 Mill.	USD 11,5 Mill.	USD 9,9 Mill.
Conservación y uso sostenible de ecosistemas	Transmisión de buenas prácticas de gestión sostenible	√	√	√
	Venta de productos certificados FSC	USD 102,9 Mill.	USD 95,96 Mill.	USD 83,19 Mill.
Desarrollo sostenible y Medio Ambiente	Huella de carbono (Toneladas Totales secuestradas)	-3.361.941	-2.327.723	-3.466.330
Contribución a los Objetivos de Desarrollo Sostenible	ODS 8: Trabajo Decente y Crecimiento Económico; ODS 15: Vida de Ecosistemas Terrestres.			

Fuente: COFIDES a partir de datos de seguimiento de GEF

De acuerdo con el resultado del análisis llevado a cabo con la herramienta GPR®, la valoración general del fondo es “Muy Buen Proyecto” (Grupo 1), destacando el comportamiento positivo del bloque ‘Efectos sobre el desarrollo’, en el que obtiene una valoración alta (“Muy Bueno”, Grupo ED 1”), destacando los siguientes aspectos:

- El impacto generado por la creación de empleo del proyecto es alto y estable. En 2018 el número de empleados en los proyectos del Fondo, agregando los trabajadores de las empresas de cartera y los contratistas, ascendía a 8.816 trabajadores. En cuanto a datos desagregados, sólo existe información con ese grado de detalle sobre los empleos de las empresas subyacentes, donde de los 3.450 empleados en las compañías de cartera, un 80% son hombres. En cuanto a razas, el 95% de los empleados son de raza negra.
- La proporción de empleadas continúa en niveles lejanos a la paridad de género, una tendencia común dentro del sector forestal.
- Movilización de recursos, donde se corrobora la capacidad de las empresas de cartera de captar financiación, como la recientemente conseguida por Peak.
- La mayor parte de las inversiones se concentran en zonas rurales, donde se ubican habitualmente las mayores bolsas de pobreza. De forma paralela a las inversiones, se han llevado a cabo actuaciones con el objeto de crear un impacto positivo en el medioambiente y las comunidades locales, estableciendo relaciones con ONGs locales y otros socios estratégicos con el objeto de generar mejoras en salud, educación y desarrollo económico local.

GEF-ASFF cuenta con un Sistema de Gestión Medioambiental y Social (SGMAS) de acuerdo con las Normas de Desempeño de la Corporación Financiera Internacional. El gestor ha trasladado que las inversiones podrían ser categorizadas con rating socio-ambiental "Medio" (B). COFIDES estima que algunas de estas inversiones podrían ser categorizadas con rating "Alto" (A), sin bien, el fondo realiza una gestión ambiental y social adecuada a estos ratings, habiéndose realizado un análisis ex-ante para la identificación de riesgos, desarrollando Planes de Acción y realizando seguimiento en todas las inversiones.

Uno de los objetivos del fondo es la obtención de la certificación FSC (Forest Sustainable Council) en todas las inversiones. Todas las empresas del fondo cuentan con la certificación excepto KVTC, que se audita anualmente cumpliendo todos los requerimientos excepto el criterio 10.9, debido a la conversión de bosque natural de Miombo en la plantación de teca actual.

El riesgo más relevante del fondo en materia socioambiental es el relacionado con la seguridad y salud. Cabe destacar que el gestor considera este asunto prioritario y los Planes de Acción desarrollados en las diferentes inversiones contienen medidas destinadas a la mejora de los sistemas de seguridad y salud. La inversión que presenta los mayores índices de siniestralidad es CBG, con dos fallecimientos en el último periodo. El gestor ha trabajado activamente con CBG para mejorar esta situación. En junio de 2016 se nombró un responsable de seguridad y salud y, desde entonces, los accidentes han disminuido significativamente. CBG se ha certificado con la norma OHSAS 18001 de seguridad y salud en el trabajo.

A continuación, se presenta el detalle de las compañías en las que participa el Fondo:

- Compañía 1. Empresa de explotación forestal y aserradero con actividad en Sudáfrica, que cuenta con plantaciones de pino y eucalipto de 65.200 hectáreas. Empleos directos totales a cierre de 2018: 1.716. Empleos de subcontratas: 2.962.
- Compañía 2. La compañía posee los derechos de explotación durante 99 años sobre 28.000 hectáreas en Tanzania, de las cuales 8.150 han sido plantadas con teca. La compañía explota un aserradero para producción de planchas y tarima. India es el principal mercado de esta compañía, aunque está tratando de abrir otros mercados en Asia, Europa y África. Empleos directos totales a cierre de 2018: 331. Empleos de subcontratas: 250.
- Compañía 3. Plantación forestal y un aserradero en Suazilandia. Esta compañía posee un total de 31.000 hectáreas, de las cuales en 21.000 se pueden realizar plantaciones. Empleos directos totales a cierre de 2018: 352. Empleos de subcontratas: 1.297.
- Compañía 4. Esta inversión está ligada a la Compañía 3 y se trata de un aserradero para actividad minera para generar valor añadido a madera quemada de la explotación de la Compañía 3 y diversificar producto. Empleos directos totales a cierre de 2018: 301. Empleos de subcontratas: 0.
- Compañía 5. Cuenta con licencia para plantar árboles en la Reserva Forestal de Kikonda (Uganda) y que hasta la fecha ha desarrollado una plantación con unas 8.450 hectáreas de pino y eucalipto. Empleos directos totales a cierre de 2018: 0. Empleos de subcontratas: 657.
- Compañía 6. Integra bosques naturales y procesado de madera. Es beneficiaria de la séptima mayor concesión forestal en Gabón, con un tamaño de 568.543 ha. Cosecha alrededor de 130.000 m3 al año de especies tropicales tales como el okoumé, azobe y gombe. Cuenta con un aserradero

y posee además una participación en una instalación de procesamiento de chapa (CPBG). Empleos directos a cierre de 2018: 750. Empleos de subcontratas: 0.

- Compañía 7. Proyecto “greenfield” en una compañía con derecho de explotación a 50 años sobre 136.860 hectáreas, con opción de renovación. Dados los problemas que surgieron derivados de una serie de disputas sobre la propiedad de la tierra que iba a ser dedicada a la plantación, se ha procedido a la liquidación de la posición del Fondo en la compañía.

2.5.Latin Renewables Infrastructures Fund (LRIF)

Latin Renewables Infrastructures Fund, LP es un fondo de inversión cerrado, de vida limitada, que invierte en capital o cuasi capital en proyectos de energía renovable en América Latina. El importe comprometido por el FONPRODE en LRIF asciende a 12,5 millones USD. Al cierre de 2018, el importe efectivamente invertido por el FONPRODE era de 8,4 millones de EUR.

La participación de FONPRODE en el fondo está alineada con el III Plan Director 2009-2012, vigente en el momento de aprobación de la inversión, en concreto con relación a las líneas de actuación en materia de medio ambiente y lucha contra el cambio climático establecidas en el Plan de Actuación Sectorial de Medio Ambiente y Cambio Climático vinculado al Plan Director y diseñado por AECID.

Por su actividad, el Fondo LRIF contribuye a los ODS, especialmente al ODS 7 (Energía asequible y no contaminante) y al 13 (Acción por el Clima). El ODS 7, y su meta 7.2 (fomentar el uso de fuentes renovables de energía) están incluidos en el V PDCE, así como el ODS 13.

A finales de 2018, el fondo mantenía 4 inversiones en cartera: dos en El Salvador (instalaciones fotovoltaicas), una en Panamá (instalación fotovoltaica) y una en Guatemala (mini central hidroeléctrica, proyecto paralizado desde 2014). Todos estos países están recogidos en el V Plan Director, El Salvador y Guatemala, como Países de Asociación de Renta Media, y Panamá como País de Cooperación Avanzada.

A continuación, se resumen los resultados más relevantes de las inversiones reportadas por el gestor del fondo:

TABLA 8: EFECTOS EN DESARROLLO DEL FONDO LRIF

		2016	2017	2018
Mejora de las condiciones de vida	Empleo soportado en las empresas de cartera	11	93	179
	- Hombres	10	93	179
	- Mujeres	1	0	0
Impuestos pagados		USD 0,5 Mill.	USD 0,08 Mill.	USD 0,3 Mill.
Apoyo al tejido económico empresarial	Promoción de sectores estratégicos o con gran potencial de desarrollo	v	v	v
Desarrollo sostenible y Medio Ambiente	Huella de carbono (mitigación, toneladas totales)	1.953	1.914	16.688
	Energía producida (GWh)	8	7,9	50,7
Contribución a los Objetivos de Desarrollo Sostenible	ODS 7: Energía Asequible y No Contaminante. ODS 8: Trabajo Decente y Crecimiento Económico. ODS 12: Producción y Consumo Responsables. ODS 13: Acción por el Clima.			

Fuente: Elaboración propia COFIDES a partir de datos de seguimiento de LRIF

De acuerdo con el resultado de la herramienta GPR®, la valoración general del fondo es positiva (perteneciendo al Grupo 1, “Muy Bueno”), fundamentalmente por el buen comportamiento del bloque ‘Rentabilidad de la inversión de AECID’ (esperada).

El bloque de “Efectos sobre el desarrollo” ofrece un resultado satisfactorio, que se mantiene igual que el año anterior (56%, dentro del grupo ED-2 “Buen Proyecto”), a pesar de la mejora en el apartado movilización de capital privado local para la financiación de la construcción de los proyectos de El Salvador. El indicador de empleo ofrece un mal resultado porque los empleos generados en un año, incluso en la fase de construcción, no superan los 200 empleos. El impacto en género es nulo porque no se ha desarrollado ninguna actividad enfocada en ese aspecto, pero no se considera que tenga ningún efecto negativo.

Con la salida de los proyectos de México y la no ejecución del proyecto de Hidroeléctrica Santa Rita, la cartera tiene un perfil de impacto social y ambiental medio (B) con dos proyectos solares en El Salvador: Acajutla Solar (30 MW en dos instalaciones en construcción y desarrollo) y La Trinidad (23 MW repartidos en 3 instalaciones operación y 5 en construcción). Desde COFIDES, las instalaciones en fase de operación se asocian en realidad a una exposición de riesgo bajo, ya que es en la fase de identificación de ubicación y construcción donde este tipo de proyectos tienen más exposición a impactos ambientales y sociales.

El gestor ha confirmado en el informe anual socioambiental que mantiene la operativa del sistema de gestiona ambiental alineada con IFC.

Asimismo, destacar que el gestor del Fondo ha comunicado que Grupo Soriano, promotor de las operaciones en México recién desinvertidas, ha adoptado como propias las exigencias sociales y medioambientales impuestas por el Fondo para los proyectos (más exigentes que la regulación nacional) y que las aplicaran en el resto de los proyectos que va a desarrollar en el sector.

Por último, se detallan las empresas en las que participa el Fondo:

- Compañía 1: El proyecto consiste en la construcción y operación de una central mini-hidráulica de 23 MW en Guatemala. Se adquirió este proyecto en la última fase de desarrollo, con el objetivo de comenzar la construcción en un corto periodo de tiempo desde la inversión. El fondo negoció los contratos EPC (*Engineering, Procurement and Construction*) y PPA (*Power Purchase Agreements*) y cerró la financiación. Durante 2013 se realizaron obras en los accesos al territorio donde debía ubicarse el proyecto y se dio la orden de comenzar la construcción en julio de 2014. Desde las fases iniciales del proyecto, algunas comunidades locales se posicionaron fuertemente en contra del mismo y se sucedieron incidentes violentos que, en última instancia, provocaron una paralización de la obra, que continúa paralizada desde entonces. Desde ese momento, el Fondo estaba inmerso en un proceso arbitral contra el contratista para recuperar el importe del anticipo, que culminó a finales de 2018 con un laudo favorable el Fondo. Empleos en 2018: 1.
- Compañía 2: Agrupación de varios proyectos en el Salvador para desarrollar 22,6 MW de energía a través de varias instalaciones fotovoltaicas. Se trata de 3 proyectos pequeños (1,2 MW), uno de 5 MW y otro de 14 MW. Todos los proyectos estaban en operación a finales de año. Empleos en 2018: 94 (incluyendo personal equivalente durante la construcción).
- Compañía 3: Agrupación de dos proyectos en El Salvador para desarrollar 30 MW de energía a través de dos instalaciones fotovoltaicas. A finales de 2018, una de las plantas estaba en construcción y la otra en operación. Empleos en 2018: 78 (incluyendo personal equivalente durante la construcción).
- Compañía 4: Planta fotovoltaica en Panamá de 22MW de potencia nominal, en producción desde su adquisición. Empleos en 2018: 5.

2.6.MGM Sustainable Energy Fund (MSEF)

MSEF es un fondo de inversión cerrado y de duración limitada cuyo foco de inversión es la financiación de proyectos de eficiencia energética y energía renovable en Colombia, México, Centroamérica y el Caribe.

El objeto de esta inversión es contribuir al desarrollo sostenible de comunidades locales de los países objetivo del Fondo, a través de beneficios sociales y medioambientales que se generan a partir de un uso eficiente de los recursos energéticos y la reducción de emisiones contaminantes. Asimismo, se prevé que la actividad del Fondo contribuya a crear oportunidades de negocio para la PyME local. Estos factores, junto con la diseminación de las mejores prácticas en materia medioambiental, así como la transferencia tecnológica de última generación, contribuirán a un desarrollo sostenible en los países objetivo del Fondo.

Los principales obstáculos a la financiación de proyectos de eficiencia energética residen en la falta de conocimiento por parte de las instituciones financieras de este tipo de proyectos y el tamaño de los mismos, que hace que no sea eficiente el análisis de estas operaciones para la banca tradicional. A similares barreras

se enfrentan los proyectos de energías renovables de pequeña escala. MSEF, combina la financiación para los proyectos con asesoramiento técnico, lo que permite acceder a un nicho de mercado desatendido, favoreciendo su expansión y desarrollo:

- Por generar un ‘efecto demostración’ al trasladar a otros financiadores privados que el Fondo opera en un sector viable y económicamente rentable, a la vez que se promueve una reducción de los altos costes energéticos a los que deben hacer frente a las empresas locales.
- Por su carácter novedoso en un mercado en el que es difícil encontrar financiadores capaces de estructurar operaciones de este tipo.
- Por su impacto en el tejido económico local a largo plazo. La participación del sector privado como financiador podría impulsar la aparición de un nuevo sector económico con potencial de crear nuevas fuentes de empleo (instaladores, suministradores especializados, personal de mantenimiento, etc.).

Desde un punto de vista geográfico, existe alineamiento con las prioridades de la Cooperación Española, dado que la región en la que se encuentran los países en los que opera el Fondo, Latinoamérica, es región prioritaria para la Cooperación Española. Asimismo, el 75% de la cartera actual está invertida en países considerados como de Cooperación Avanzada de acuerdo con el V PDCE, mientras que el 25% restante corresponde a proyectos localizados en Países de Asociación de Renta Media.

A cierre de 2018, la cartera del Fondo estaba compuesta por 28 inversiones. A continuación, se resumen los resultados más relevantes de las inversiones reportadas por el gestor:

TABLA 9: EFECTOS EN DESARROLLO DEL FONDO MSEF

		2016	2017	2018
Mejora de las condiciones de vida	Empleo soportado en las empresas de cartera	6	9	26
	- Hombres	4	5	21
	- Mujeres	2	4	5
Impuesto pagados		n.d.	n.d.	USD 128.399
Apoyo al tejido económico empresarial local	Promoción de sectores estratégicos o con gran potencial de desarrollo	√	√	√
	Huella de carbono (toneladas totales secuestradas)	18.421,7	29.883,7	43.543
Contribución a los ODS	ODS 7: Energía Asequible y No Contaminante. ODS 8: Trabajo Decente y Crecimiento Económico. ODS 11: Ciudades y Comunidades Sostenibles. ODS 12: Producción y Consumo Responsables. ODS 13: Acción por el Clima. ODS 15: Vida de Ecosistemas Terrestres.			

Fuente: COFIDES a partir de datos de seguimiento de MSEF

De acuerdo con el resultado del análisis llevado a cabo con la herramienta GPR, que analiza el grado de inversión inclusiva y su adicionalidad, la adecuación a las prioridades de la cooperación española y la coherencia con las políticas de desarrollo sectoriales, la valoración general del Fondo es “Buen Proyecto” (Grupo 2).

El bloque de desarrollo, mantiene la puntuación del año anterior y por lo tanto se encuentra en el Grupo 2 ‘Buen Proyecto’. Destacan como cuestiones positivas la contribución al desarrollo del capital humano mediante acciones de capacitación técnica y en general la formación del personal en las operaciones de inversión impulsadas por MSEF.

Un aspecto importante es el limitado impacto en el empleo generado, al encargarse el Fondo directamente de la estructuración de los proyectos de eficiencia energética. En la práctica, los efectos en este ámbito son los empleos del propio gestor y de forma indirecta los generados en las empresas de servicios de ingeniería y mantenimiento.

MGM cuenta con un sistema de gestión medioambiental y social revisado por AECID/COFIDES previo a su implantación.

Con relación a la composición de la cartera, 24 de los 27 proyectos en cartera están clasificados con categoría de riesgo socioambiental C (bajo). Estos proyectos corresponden a actividades de eficiencia energética (en instalaciones hoteleras y comerciales existentes y en iluminación de vías públicas) y generación solar (paneles solares en instalaciones existentes y planta solar fotovoltaica en fase de operación). Con respecto a las nuevas inversiones realizadas en 2018, si bien el informe socioambiental anual se recibe al final del ejercicio, se valoran como inversiones de riesgo C (bajo) al tratarse de proyectos de eficiencia energética comercial e industrial y de generación solar distribuida.

A continuación, se muestra un resumen de las compañías en las que participa el Fondo:

- Compañía 1: Este proyecto ofrece soluciones de eficiencia energética y generación solar distribuida a pequeñas y medianas empresas de Costa Rica. MSEF ha negociado un acuerdo de gestión con un socio local, que origina y gestiona los proyectos a cambio de una comisión anual y una comisión de éxito basada en la rentabilidad a conseguir por el proyecto completo.
- Compañía 2: Proyecto de eficiencia energética en 5 hoteles en México, a través de un contrato de leasing operativo de 72 meses de duración. Este proyecto abarca la instalación de iluminaciones LED, unidades de aire acondicionado, refrigeradores y sistema de recuperación de calor, calentadores de agua, termostatos y ventilo convectores, así como un equipo para monitorizar online el consumo de energía que permitirá la realización de mejoras en la gestión de energía y formación en las mejores prácticas.
- Compañía 3: Proyecto de eficiencia energética en Panamá consistente en la instalación de iluminación LED, nuevas unidades de aire acondicionado más eficientes, refrigeradores, calentadores de agua, termostato, ventilo convectores y equipamiento de lavandería.
- Compañía 4: Proyecto de eficiencia energética en una cooperativa lechera colombiana. El proyecto consiste en capturar biogás procedente del tratamiento de las aguas residuales, para producir

- vapor que la empresa utilizaría en otro de sus procesos (limpieza de camiones de recogida de leche).
- Compañía 5: Proyecto de eficiencia energética y generación solar distribuida en Panamá. La primera fase del proyecto consistirá en la instalación de paneles solares para poner en marcha un sistema híbrido de generación de electricidad.
 - Compañía 6: Proyecto de eficiencia energética en México para la conversión de gas procedente de vertederos en energía.
 - Compañía 7: Proyecto de alumbrado público en municipalidad de Ensenada (Baja California Norte, México).
 - Compañía 8: Proyecto de eficiencia energética y generación solar distribuida en El Salvador.
 - Compañía 9: Proyecto de eficiencia energética que incluye la instalación de sistemas de calefacción, refrigeración de alta eficiencia, junto con la colocación de luces LED, en un hotel de Costa Rica.
 - Compañía 10: Proyecto de energía renovable consistente en el diseño, ingeniería, adquisiciones y construcción de una planta solar de 5MW en el parque de Guanacaste (Costa Rica). El proyecto está estructurado como un proyecto Build-Lease-Transfer, con una duración de 18 años. El objeto es comprar y distribuir toda la energía para la comunidad local.
 - Compañía 11: Proyecto de mejora de la eficiencia energética en el iluminado público de la municipalidad de Zuazua (México).
 - Compañía 12: Proyecto de generación solar distribuida para la instalación de placas solares en edificios comerciales e industriales, incluyendo escuelas y hospitales en Panamá.
 - Compañía 13: Proyecto financiado a través de la entrada en capital para financiar la construcción e instalación de placas solares en el techo de un centro comercial en la localidad de Apartado, Colombia.
 - Compañía 14: Segunda fase del proyecto asociado a la compañía 2, a través de un contrato de leasing operativo de 84 meses de duración con una cadena de hoteles en México. La inversión irá destinada a colocar un sistema completo de iluminado LED, aumentar el voltaje la calidad del suministro eléctrico, instalación de calentadores de agua solares en el Spa e instalación de un sistema de monitoreo energético on-line.
 - Compañía 15: Eficiencia energética industrial consistente en una planta de cogeneración y recuperación de calor residual en Barranquilla, Colombia.
 - Compañía 16: Préstamo otorgado para cubrir la caída en la reserva del proyecto de alumbramiento público de la Ensenada.
 - Compañía 17: Segunda fase del proyecto asociado a la compañía 5, consistente en un contrato de arrendamiento para el diseño, equipamiento e instalación de sistemas de aire acondicionado, instalación de luminarias LED, instalación de su sistema de comunicación para a gestión de las unidades de aire acondicionado y reemplazo de calentadores de agua por bombas de calor.
 - Compañía 18: Proyecto de generación solar distribuida para la instalación de paneles solares para clientes industriales y comerciales en Brasil.
 - Compañía 19: Préstamo otorgado a la compañía para cofinanciar un proyecto en Panamá con una capacidad de 9,26 MW, junto con otros proyectos en Colombia y Panamá.
 - Compañía 20: Proyecto de eficiencia energética para la instalación de equipos de refrigeración y hornos en una cadena de tiendas y cafeterías en Colombia y Panamá.

- Compañía 21: Proyecto de eficiencia energética para la instalación de sistemas de refrigeración en Colombia.
- Compañía 22: Consiste en construir una planta hidroeléctrica con una capacidad de 9,9 MW.
- Compañía 23: Préstamo para financiar el 50% del coste de la instalación de nuevas luminarias LED en los municipios de El Playón e Ituango, Colombia.
- Compañía 24: La empresa financiada es un desarrollador de proyectos de techos solares en viviendas en México. La inversión consiste en la aportación de deuda a la sociedad del proyecto.
- Compañía 25: El proyecto consiste en la compra, instalación, puesta en marcha y mantenimiento de un horno moderno y de alta eficiencia para el secado de ladrillos cerámicos.
- Compañía 26: Proyecto de eficiencia energética para la instalación de equipos de refrigeración y hornos en una cadena de tiendas en Panamá.
- Compañía 27: Proyecto de eficiencia energética industrial, para la construcción de un proyecto de cogeneración en una planta de producción de acero.
- Compañía 28: Proyecto de generación solar distribuida para que consiste en la construcción e instalación de placas solares en tres tiendas de una minorista local, donde esta pagará por la energía generada y el precio se ajustará anualmente por la inflación.

2.7.Moringa S.C.A. (Moringa)

Moringa S.C.A., SICAR, es un vehículo cerrado de duración limitada que invierte en proyectos agroforestales sostenibles, robustos y replicables en las regiones de África Subsahariana y América Latina que sean capaces de generar impacto medioambiental y social positivo en las condiciones de vida de las poblaciones locales.

El importe comprometido por el FONPRODE en el Fondo Moringa asciende a 15 millones de EUR, de los que 7,5 millones de EUR han sido comprometidos en el Compartimento Latinoamericano y los 7,5 millones de EUR restantes han sido comprometidos en el Compartimento Africano E. A cierre de 2018 el importe efectivamente invertido por el FONPRODE en el fondo era de 8,6 millones de EUR.

Los efectos sobre desarrollo que se persiguen por medio de esta inversión consisten en:

- Alcanzar un impacto ambiental positivo. La inversión en agroforestería es una oportunidad para ligar la agricultura y prácticas forestales con una gestión de la tierra inclusiva y sostenible que ofrece a su vez soluciones para la mitigación y adaptación al cambio climático, por medio de la mejora de la calidad del suelo, secuestro de carbono, conservación de acuíferos y protección de la biodiversidad, al tiempo que genera fuentes de ingresos sostenibles para la población local.
- Impacto social positivo: por la creación de puestos de trabajo, así como por los impactos en los pequeños productores locales. En este sentido los proyectos de Moringa integran esquemas de productores por contrata, lo que permite incluir a los pequeños productores locales en las cadenas de valor y facilitar el acceso a mejores condiciones y precios, así como empoderar a los productores locales gracias a actividades de formación y soporte técnico, así como a diseminar prácticas agroforestales entre las comunidades locales.

Asimismo, por medio de esta inversión se persigue demostrar que la incorporación de las mejores prácticas sociales y medioambientales en la gestión de proyectos es compatible, e incide positivamente en alcanzar su viabilidad económica, lo que permitirá la sostenibilidad a largo plazo del proyecto.

Moringa está alineado con los objetivos de desarrollo de la Cooperación Española, recogidos en el Plan Director vigente desde un punto de vista geográfico, dado que la inversión se orienta hacia América Latina y África, regiones prioritarias para la Cooperación Española, de acuerdo al V PDCE, así como su alineación con varios de los ODS que han sido incorporados por la Cooperación Española como sus propios objetivos estratégicos en dicho Plan Director, concretamente con:

- ODS 1: Fin de la Pobreza y 10: Reducción de las desigualdades, por la generación de empleos en áreas rurales y su alcance a agricultores locales en zonas con elevadas tasas de pobreza.
- ODS 5, igualdad de género, por su contribución al empoderamiento de la mujer en los sectores donde las mujeres han sido tradicionalmente excluidas.
- Asimismo, las participadas ofrecen a sus trabajadores condiciones adecuadas de trabajo, siguiendo buenas prácticas en términos de salud y seguridad, invirtiéndose en la formación de los trabajadores lo que, a su vez, contribuye al ODS 8: Trabajo Decente y Crecimiento Económico.
- Una parte de la financiación aportada por Moringa a los proyectos de cartera ha servido para la construcción de facilidades de procesado, lo que contribuye a crear valor añadido directo local, lo que está en línea con el ODS 9: Industria, Innovación e Infraestructura.
- Hasta cierre de 2018, se habrían rehabilitado terrenos por volumen de 6.746 ha y se habrían plantado unos 8 millones de árboles desde el año 2015. Asimismo, se promueven principios de producción ecológica y sostenible en todas las participadas. Estas actividades estarían alineadas con los ODS 12: Producción y Consumo Responsables, ODS 13: Acción por el Clima y 15: Vida de ecosistemas terrestres.

A continuación, se resumen los resultados más relevantes reportados por el gestor:

TABLA 10: EFECTOS EN DESARROLLO DEL FONDO MORINGA

		2016	2017	2018
Mejora de las condiciones de vida	Empleo soportado en las empresas de cartera	1.117	1.564	2.485
	- Hombres	815	1.142	2.013
	- Mujeres	302	422	472
Impuestos pagados		n.d.	n.d.	n.d.
Conservación y uso sostenible de ecosistemas	Transmisión de buenas prácticas de gestión sostenible (certificación FSC)	√	√	√
Contribución a los ODS	ODS 1: Fin de la Pobreza. ODS 5: Igualdad de Género. ODS 8: Trabajo Decente y Crecimiento Económico. ODS 9: Industria, Innovación e Infraestructura. ODS 10: Reducción de las Desigualdades. ODS 12: Producción y Consumo Responsables. ODS 13: Acción por el Clima. ODS 15: Vida de Ecosistemas Terrestres.			

Fuente: COFIDES a partir de datos de seguimiento de MORINGA

De acuerdo con el resultado del análisis llevado a cabo con la herramienta GPR®, la valoración general del fondo es “Proyecto Satisfactorio” (Grupo 3).

En el análisis del bloque de desarrollo destacan como cuestiones positivas la generación de empleo, los aspectos relacionados con la formación de los agricultores participantes mediante asistencias técnicas, el acceso a financiación y la transferencia de conocimiento en cuestiones ambientales y agroforestales con el consiguiente impacto positivo en las comunidades locales. Es, probablemente, este último ámbito donde las 4 operaciones actualmente en cartera contribuyen de forma más clara a los objetivos de desarrollo inicialmente establecidos por el Fondo en 2013.

Todas las empresas de cartera han evolucionado positivamente en el cumplimiento del plan de acción socioambiental establecido.

El detalle de las compañías en las que participa Moringa es el siguiente:

- Compañía 1: plantación agroforestal que combina producción de café en 700 hectáreas, 300 hectáreas de explotación de madera certificada y 800 hectáreas de bosque primario para conservación. El proyecto se extiende a productores de café por contrata de pequeñas plantaciones cercanas, con el objeto adicional de transferir técnicas modernas de cultivo frente a la enfermedad de la roya, que ha afectado negativamente a la producción nicaragüense de café. Empleados 2018: 1432.
- Compañía 2: consiste en una compañía agrícola dedicada a la producción de cítricos y agua de coco. El modelo de la compañía se basa en recuperar tierras de cítricos afectados por la

enfermedad HLB gracias a un modelo agroforestal que intercala el cultivo de coco y lima. De esta forma, se incrementa la cadena de valor y se diversifica el sector rural de Belice (muy dependiente de la producción de cítricos). Empleos 2018: 162-

- Compañía 3: se dedica al procesamiento y exportación de anacardos de Benín. Su principal objetivo es el mercado de alta calidad del anacardo en los EE.UU. y Europa. La planta de producción se ampliará a una capacidad de 20.000 toneladas de anacardos crudos procesados en 2021. Empleos 2018: 564.
- Compañía 4: empresa de agro silvicultura sostenible que se dedica al cultivo y transformación de árboles. La compañía planta diferentes tipos de árboles para procesarlos en chapa y briquetas, además de jengibre y moringa. Empleos 2018: 63.
- Compañía 5: empresa privada cuyo objetivo es producir y comercializar palmito de palma embotellado sostenible, de alta calidad y certificado, bajo dos marcas propias, principalmente para el mercado nacional brasileño. Empleos 2018: 102
- Compañía 6: entidad de Ghana dedicada a la producción y procesamiento de aceite de palma. Esta entidad destacar por ser una de las principales empresas del país orientadas socialmente, que desarrolla un modelo innovador que incluye a pequeños productores por contrata, de los que depende el 98% de la producción de la compañía. Empleos 2018: 57.
- Compañía 7: empresa togolesa dedicada al procesamiento de zumos. Ha desarrollado una red de más de 500 pequeños productores que suministran a la entidad piña para la producción de zumo ecológico. Empleos en 2018: 6.

2.8.Fondo de Capital Privado Progres Capital (Progres)

Progres Capital es un fondo de inversión cerrado de vida limitada que toma participaciones minoritarias en empresas colombianas que están en fase inicial de actividad o en etapa temprana de crecimiento, y que requieran de capital para desarrollar mercados e introducir nuevos productos en sectores con gran potencial de crecimiento como tecnologías de información y comunicación (TICs) y biotecnología. El importe aprobado por Consejo de Ministros asciende a 5 millones de EUR, siendo el importe comprometido en el Fondo 11.774.040.000 COP²⁹ y lo efectivamente desembolsado a cierre de 2018 por el FONPRODE de 2,1 millones de EUR.

Por medio de la inversión de este Fondo, la Cooperación Española persigue la promoción de las pequeñas y medianas empresas (PyMEs) locales, como medio para alcanzar un crecimiento económico inclusivo y equitativo, por medio de la generación de tejido económico y empresarial, que se base en los postulados del trabajo decente, que tenga a su vez la capacidad de integrar a aquellos sectores de la población más desfavorecida y facilitar su acceso a los beneficios derivados del desarrollo económico.

Concretamente, los sectores objetivo del Fondo (tecnologías, ingeniería aplicada, TIC) son áreas de especial relevancia por sus efectos en mejora de productividad y competitividad de estas economías, por su

²⁹ Para facilitar el pago de las llamadas de capital en COP a realizar por el Fondo, el importe de participación del FONPRODE aprobado por Consejo de Ministros (5 millones de EUR) fue girado en julio de 2011 al Patrimonio Autónomo SECI-Progres constituido en Colombia (Corpbanca), ascendiendo el contravalor en moneda local de este importe a 12.075.053.250 COP. El importe finalmente comprometido en el fondo ascendió a 11.774.040.000 COP, por haber alcanzado ya este vehículo el máximo de compromisos de inversión asumibles.

contribución al cambio de la matriz productiva desde países centrados y dependientes de la exportación de materias primas a países productores de bienes de mayor valor añadido.

Las actuaciones del Fondo están alineadas con las prioridades geográficas de la Cooperación Española, recogidas en el V PDCE en la medida que Colombia es País de Asociación de Renta Media de acuerdo a este plan. Asimismo, sus actuaciones están alineadas con varios de los ODS que han sido incorporados por la Cooperación Española como sus propios objetivos estratégicos en el V Plan Director. En concreto, la operación contribuye al Objetivo 8 (Promover el crecimiento económico sostenido, inclusivo y sostenible, el empleo pleno y productivo y el trabajo decente para todos) y en concreto a las Metas 8.2 y 8.3. Desde un punto de vista transversal, también hay que tener en cuenta el alineamiento con el Objetivo 12 (Consumo y producción sostenibles), especialmente por la capacidad de este tipo de tecnologías de facilitar un uso más eficiente de la producción y del consumo, facilitando además el acceso a productos y servicios más sostenibles (meta 12.2).

A 31 de diciembre de 2018, ProgresA contaba con 6 empresas en su cartera. Hasta la fecha, el Fondo habría realizado 7 inversiones, de las cuales habría efectuado dos salidas totales y una parcial.

TABLA 11: EFECTOS EN DESARROLLO DEL FONDO PROGRESA

		2016	2017	2018
Mejora de las condiciones de vida	Empleo soportado en las empresas de cartera	139	169	129
	- Hombres	90	106	82
	- Mujeres	49	63	47
Impuestos pagados		USD 108.396	USD 24.464	USD 47.081
Apoyo al tejido económico empresarial local	Promoción de sectores estratégicos o con gran potencial de desarrollo	√	√	√
	Contribución a la mejora de la gobernanza corporativa	√	√	√
Contribución a los ODS	ODS 8: Trabajo Decente y Crecimiento Económico. ODS 12: Producción y Consumo Responsables.			

Fuente: COFIDES a partir de datos de seguimiento de PROGRESA

De acuerdo con el resultado del análisis llevado a cabo con la herramienta GPR, la valoración general del Fondo es 'Buen Proyecto' (Grupo 2), destacando el comportamiento positivo del bloque 'Papel estratégico de la cooperación española' con una puntuación del 71% que analiza el grado de inversión inclusiva y su adicionalidad, la adecuación a las prioridades de la cooperación española y la coherencia con las políticas de desarrollo sectoriales.

Asimismo, el bloque de 'efectos sobre el desarrollo' mantiene el resultado del año anterior con una puntuación del 72%, alcanzando la categoría ED-1 "Muy Buen proyecto". En el análisis del bloque de desarrollo destacan como cuestiones positivas la contribución al acceso a financiación a sectores con

limitado acceso al capital y la contribución al desarrollo del capital humano mediante acciones de capacitación técnica y en general la formación del personal de las empresas participadas. Asimismo, el Fondo es reconocido como un eficaz instrumento de financiación para las empresas de reciente creación. En este sentido, el Fondo ha apoyado a sus participadas en la obtención de recursos adicionales del sector financiero, acompañando la estructuración de la información y con su apoyo como inversor en las mismas, aunque en ningún momento el Fondo actúa como garante de la financiación obtenida por sus participadas.

Rating socio-ambiental asignado por COFIDES a los proyectos subyacentes oscila entre medio B (Ecoflora y la reciente escisión de Ecohome) y bajo C (el resto de inversiones).

Por último, se muestra el detalle de las 6 compañías en las que participa el Fondo:

- Compañía 1. Es una empresa que se dedica a aportar soluciones tecnológicas para el diagnóstico médico remoto, a partir de la integración de plataformas tecnológicas de captura, procesamiento y almacenamiento de imágenes, asistiendo de esta manera al sistema de salud ampliando su eficiencia y cobertura. Empleos a cierre de 2018: 14.
- Compañía 2. Compañía líder nacional en el desarrollo de bioinsumos de origen botánico, ingredientes activos de origen natural y formulaciones derivadas de la biodiversidad para las industrias de alimentos y cosméticos: su producto más reconocido, el colorante “azul” está en proceso de registro para su acceso al mercado estadounidense. Empleos a cierre de 2018: 10.
- Compañía 3. Escisión de la compañía 2, dedicada al desarrollo de bioproductos para las industrias del cuidado del hogar y cuidado personal. Empleos a cierre de 2018: 4
- Compañía 4. Producción y comercialización de contenido de animación y desarrollo de videojuegos. Esta compañía promueve una industria nueva en el país y fuente generadora de empleos de calidad vinculados a desarrollo de tecnologías de software y audiovisual. Los activos de esta compañía fueron vendidos durante 2018 a un inversor estratégico de Estados Unidos que continuará con el proyecto y el equipo local en Colombia.
- Compañía 5. Proveedor de software de gestión de datos para mejorar la eficiencia del procesamiento de estos datos en empresas de servicios públicos. Su principal producto cuenta con la capacidad de lectura y análisis de más de 150 modelos de contadores utilizados por empresas de generación y distribución de energía. Empleos a cierre de 2018: 89.
- Compañía 6. Fabricante de software para gestión de servicios de tecnología de la información. Su principal producto es una herramienta para instalar mesas de servicios o centros de servicios compartidos (administración de solicitudes de servicio; inventario de activos y configuraciones; y gestión de operaciones), que permiten adoptar prácticas que contribuyen a la eficiencia y productividad de las empresas. Empleos a cierre de 2018: 12.

ANEXO IV: CARTERA VIVA DE COOPERACIÓN FINANCIERA REEMBOLSABLE POR PAÍSES.

ÍNDICE

1. Metodología	...96
2. Introducción	...97
3. Región: América Latina	...99
3.1. Países de Asociación	
3.2. Países de Cooperación Avanzada	
3.3. Otros países de actuación del FONPRODE	
4. Región: África Sub-sahariana y Mediterráneo y Mundo Árabe (MEDMA)	...138
4.1. Países de Asociación	
4.2. Países de Cooperación Avanzada	
4.3. Otros países de actuación del FONPRODE	
5. Región: Este de Asia y Pacífico	...155
5.1. Países de Cierre	
5.2. Otros países de actuación del FONPRODE	
6. Región: Europa del Este y Asia Central	...158
6.1. Otros países de actuación del FONPRODE	

1. METODOLOGÍA

La presentación de los datos sigue la clasificación establecida en la evaluación intermedia del IV Plan Director de la Cooperación Española (PDCE), distinguiendo entre países de asociación, rediseño y cierre. No obstante, no sólo se detallan las actividades en ese grupo de países, sino que se presenta la información de todos aquellos en los que FONPRODE está presente.

El desglose de cartera vigente se realiza conforme al siguiente reparto sectorial, distinguiendo por instrumentos y presentando el alcance de cada uno de ellos:

- i. Inclusión financiera.
- ii. Agroindustria y desarrollo rural.
- iii. Educación, ciencia y cultura.
- iv. Apoyo a la PYME y a la economía social.
- v. Infraestructuras productivas, energías renovables y medioambiente.
- vi. Tecnologías de la Información y Comunicación (TIC).

Las operaciones están denominadas en distintas monedas (USD, EUR, pesos colombianos – COP –, pesos dominicanos -DOP- y francos CFA – XOF-). A efectos de agregación de los importes para obtener la cartera vigente en cada país en EUR, se ha utilizado el tipo de cambio vigente a 31/12/2018, según el Banco Central Europeo para las divisas de las que ofrece referencia en dicho Banco y para el resto de las divisas, el utilizado por el ICO en su informe de deuda viva de 31/12/18 (T/C USD/EUR: 1,1450; DOP/EUR: 57,0947; XOF/EUR: 655,9570; COP/EUR: 3.720,96375).

Se considera la cartera vigente como el importe efectivamente invertido por las entidades receptoras de la financiación, que se obtiene de la siguiente manera:

- En las operaciones con instituciones de microfinanzas (IMF), se considera cartera vigente el saldo de la deuda viva (principal), salvo para aquellas operaciones cuyo sistema de seguimiento se basa en la colocación de recursos entre beneficiarios concretos (seguimiento con “enfoque programa”) en las que se tiene en consideración el importe efectivamente colocado. Si bien la cartera vigente se agrega en EUR, los datos de alcance se ofrecen en USD debido a que las referencias internacionales se encuentran en esta moneda y la mayoría de la información remitida por las entidades prestatarias se facilita en esta divisa. Las cifras de alcance de las operaciones (cartera, número de clientes, mujeres, etc.) son calculadas ponderando el peso de la financiación recibida del FONPRODE en la cartera de las entidades prestatarias.
- En las operaciones de participación de capital en Fondos de Inversión se calcula la cartera vigente en función del importe efectivamente desembolsado por el FONPRODE y el reparto geográfico de las inversiones subyacentes de cada fondo.
- En las operaciones con Instituciones Financieras Internacionales (IFI) como FIDA, BEI o CII, se tiene en cuenta el importe efectivamente desembolsado por las IFI a los beneficiarios finales.

2. INTRODUCCIÓN

En el presente informe se realiza un análisis de la actuación del FONPRODE en cada uno de los países de actividad a cierre de 2018. La cartera vigente del FONPRODE a dicha fecha, definida como el importe efectivamente invertido en operaciones subyacentes, asciende a 515,5 millones de EUR. Está distribuida directa o indirectamente en 70 países, principalmente en las regiones de América Latina y Caribe (35%) y África Subsahariana (38%). Es necesario tener en cuenta que las características de la financiación del FONPRODE implican la realización de operaciones a largo plazo que hacen que regiones como Este de Asia y Pacífico o Europa del Este (prioritarias en el momento de la aprobación de las operaciones) sigan teniendo un peso relevante en la cartera vigente global en 2018.

FONPRODE está presente en 19 de los 21 países y territorios de asociación establecidos en el V Plan Director de la Cooperación Española (todos salvo en Filipinas y Territorio Palestinos), que concentran el 34% del total de la cartera vigente. Si se añaden los Países de Cooperación Avanzada, FONPRODE está presente en 30 de 33 países, que concentran un 49% de la cartera vigente. No obstante, si se tienen en cuenta las operaciones vigentes que se aprobaron en el marco de Planes Directores anteriores, el 71% de la cartera vigente está colocada en países que son o eran prioritarios para la cooperación española en el momento de la aprobación de las operaciones (Camboya, Bangladesh, Venezuela, Vietnam, Bosnia y Herzegovina, entre otros). El 25,5% restante de la cartera vigente no colocada en países prioritarios corresponde mayoritariamente a operaciones realizadas en la región de África, prioritaria para la cooperación española; y sólo un 3,5% de la cartera vigente total corresponde a inversiones en países o regiones que nunca han sido prioritarias para la cooperación española (India, Indonesia, Myanmar y Uzbekistán). Se trata de operaciones indirectas a través de Organismos Internacionales y fondos de inversión de impacto.

Desde un punto de vista sectorial, el sector de inclusión financiera ha seguido perdiendo peso en la cartera. Por otro lado, el sector de agroindustria y desarrollo rural ha continuado con la tendencia reflejada en el ejercicio anterior aumentando su importancia debido, principalmente, a los desembolsos con cargo a los préstamos subyacentes de FIDA.

Se refleja a continuación el reparto de la cartera vigente del FONPRODE, para después pasar a hacer un análisis por país en los términos previamente indicados.

Tabla 1.- Exposición del FONPRODE (cartera vigente en EUR) por países a cierre de 2018

Región	Prioridad CE	País	Agroindustria y desarrollo rural	Apoyo a PYME y economía social	Educación	Finanzas inclusivas	Infraestructuras, energías renovables, medioambiente	TIC	TOTAL	
América Latina y Caribe	Asociación Menos Avanzados	Haití				666.086			666.086	
		Bolivia	11.169.857						11.169.857	
	Asociación Renta Media	Colombia	3.916.540					2.306.469	8.032.417	14.256.426
		Cuba	12.520.447							12.520.447
		Ecuador	9.815.816				4.185.371			14.001.187
		El Salvador	10.531.168				3.235.396	5.170.592		18.937.156
		Guatemala					3.775.774	1.355.713		5.131.487
		Honduras					6.675.739			6.675.739
		Nicaragua	1.844.801				5.834.319			7.679.120
		Paraguay					664.830	10.970.482		11.635.312
		Perú					2.569.287		222.577	2.791.864
		República Dominicana	11.049.000				4.044.308			15.093.308
	Cooperación Avanzada	Argentina	22.522.035							22.522.035
		Brasil	4.928.054					1.077.600		6.005.654
		Costa Rica						1.587.398		1.587.398
		México	4.047.581					3.295.550	495.735	7.828.865
	Otros	Panamá					2.151.627	4.086.679		6.238.305
		Uruguay					1.600.000			1.600.000
		América Latina y Caribe (OEI) ¹			9.000.000					9.000.000
		Belice	1.316.323							1.316.323
	Venezuela	1.276.374							1.276.374	
	Subtotal América Latina y Caribe		94.937.996	0	9.000.000	35.392.736	29.850.482	8.740.729	177.921.943	
África Subsahariana	Asociación Menos Avanzados	Etiopía	790.908						790.908	
		Malí				2.764.913			2.764.913	
		Mauritania				35.668				35.668
		Mozambique	8.543.109							8.667.879
		Niger	13.996.255							14.518.951
	Cooperación Avanzada	Senegal	5.941.583				5.332.158			11.273.741
		Cabo Verde	5.217.881							5.217.881
	Otros	Guinea Ecuatorial					5.260			5.260
		Angola			3.780.175		2.412.545			6.192.720
		Benin	2.087.893				1.514.689			3.602.583
		Botsuana					848.349			848.349
		Burkina Faso	879.882				4.177.872			5.057.754
		Camerún	551.854				1.745.088			2.296.941
		Chad					163.742			163.742
		Costa de Marfil	1.168.563				9.229.952			10.398.515
		Gabón	3.619.581				108.289	2.280.557		6.008.438
		Ghana	628.945				3.359.685	308.081		4.296.711
		Guinea Bissau					23.779			23.779
		Guinea Conakry					35.668			35.668
		Kenia	9.606.694				9.185.791			18.792.484
		Madagascar	6.932.688				5.252.615			12.185.303
		Malawi	9.411.778				620.939			10.032.716
		Namibia					92.706			92.706
		Nigeria	365.794		1.215.995		5.964.657			7.546.446
		RD Congo	5.571.930				3.248.714			8.820.644
		Ruanda					1.056.367			1.056.367
		Santo Tomé & Príncipe					1.034			1.034
	Sierra Leona	4.808.706				590.679			5.399.385	
	Suazilandia						4.048.441		4.048.441	
	Sudáfrica	4.970.842				2.284.901	6.412.505		13.668.247	
Tanzania					4.607.502	2.955.431		7.562.933		
Togo	744.239				1.261.715			2.005.953		
Uganda					2.827.994	1.426.764		4.254.758		
Zambia	9.269.721				5.573.508			14.843.229		
Zimbabue	576.372				367.270			943.643		
	Subtotal África Subsahariana		95.685.213	4.996.171	0	75.341.522	17.431.779	0	193.454.686	
Mediterráneo y Mundo Árabe (MEDMA)	Asociación Renta Media	Marruecos		17.585.907					17.585.907	
		Egipto		5.860.640					5.860.640	
	Cooperación Avanzada	Jordania		2.730.757			5.519.214		8.249.971	
		Túnez	6.620.783		6.767.394				13.388.177	
	Otros	Argelia		2.722.129					2.722.129	
Libano		8.097.706			3.829.199			11.926.905		
	Subtotal Mediterráneo y Mundo Árabe		6.620.783	43.764.532	0	9.348.413	0	0	59.733.729	
E Asia y Pacífico	Otros	Bangladesh	18.963.888						18.963.888	
		Camboya				33.841.696			33.841.696	
		India				4.148.143			4.148.143	
		Indonesia	5.785.497						5.785.497	
		Myanmar				282.242			282.242	
	Subtotal Este de Asia y Pacífico		30.337.995	0	0	38.272.081	0	0	68.610.076	
E Europa y C Asia	Otros	Albania				3.400.000			3.400.000	
		Bosnia y Herzegovina				4.500.000			4.500.000	
		Uzbekistán	7.871.833						7.871.833	
	Subtotal Este de Europa y Centro Asia		7.871.833	0	0	7.900.000	0	0	15.771.833	
TOTAL			235.453.820	48.760.703	9.000.000	166.254.753	47.282.261	8.740.729	515.492.266	

Fuente: Elaboración propia a partir de los datos facilitados por las entidades.
¹ No se dispone de los datos de exposición por país de esta operación.

3. REGIÓN DE AMÉRICA LATINA

3.1. PAÍSES DE ASOCIACIÓN

3.1.1. *Bolivia*

A cierre de 2018 FONPRODE financiaba a Bolivia con un importe de aproximadamente 11,17 millones de EUR en el sector de agroindustria y desarrollo rural.

➤ **Agroindustria y desarrollo rural**

Facilidad Financiera España-FIDA para la Seguridad Alimentaria

A través del STF FIDA, FONPRODE está presente en Bolivia cofinanciando el Programa ACCESOS. Su objetivo de desarrollo es mejorar la calidad de vida de unos 32.000 hogares rurales, en su mayoría expuestos a inseguridad alimentaria, que dependen en gran medida de la agricultura en pequeña escala y las actividades conexas para sus medios de vida y, por consiguiente, son vulnerables a los efectos del cambio climático. El foco principal del programa se centra en iniciativas que refuercen las capacidades de las comunidades locales en la gestión de tierras, agua y otros recursos naturales que son estratégicos en sus respectivos territorios. El programa tiene tres componentes: i) gestión de los recursos naturales, inversión en desarrollo de activos y de empresas ii) inclusión y protección financiera y iii) gestión del propio programa. La estrategia de inclusión, de igualdad de género y de empleo para jóvenes es parte integral de cada componente. El programa se implementará durante 5 años.

Desde el comienzo de su ejecución en 2012, el programa ACCESOS ha avanzado en las siguientes áreas técnicas: elaboración y definición de una estrategia de implantación general del programa, al igual que de estrategias específicas como las de género y el establecimiento de un sistema de georreferencia. A septiembre de 2018, un total de 31.484 familias se había beneficiado de este programa, lo que implica un incremento del 7,77% respecto a la cifra registrada en diciembre de 2017. El objetivo para 2018 era consolidar los planes de negocio que se ejecutaron durante el año anterior (591), centrándose en conectar los mercados y en la certificación de los productos. Con el objetivo de centrar la atención en los jóvenes, se decidió que los planes de negocio contarían al menos con una participación del 50% de jóvenes entre 18 y 27 años, lo que aumentó también la participación femenina en más de un 50%.

La aplicación del componente de inclusión financiera se ha retrasado debido al cambio de contexto derivado de la nueva ley bancaria aprobada en Bolivia. En la misión realizada en octubre de 2016, este componente se reorganizó y ahora se incentiva sobre todo el uso de servicios financieros, como complemento a las inversiones realizadas en las zonas rurales. En agosto de 2018 se presentó un proyecto para la sistematización de la implementación, y se espera que los futuros proyectos incorporen la tecnología de las inversiones contra el cambio climático. El Ministerio de Desarrollo Rural ha solicitado una extensión del programa de un año, hasta el 30/09/19, que fue aprobado por FIDA.

TABLA 2.- PROGRAMA FINANCIADO POR EL STF EN BOLIVIA

País	Programa	Fecha aprobación Comité Ejecutivo FIDA	Características	Importe aprobado (EUR)	Cartera Vigente 31/09/2018 (EUR)
Bolivia	Inclusión Económica para Familias y Comunidades Rurales en el Territorio Plurinacional del Estado de Bolivia (Programa ACCESOS)	12/2011	Préstamo firmado 03/2013 y efectivo en 08/2013. 20 años y 5 de carencia	11.200.000	11.169.857
TOTAL				11.200.000	11.169.857

Fuente: Elaboración propia COFIDES a partir de los datos facilitados por AECID.

3.1.2. Colombia

A cierre de 2018 FONPRODE financiaba en Colombia con un importe de aproximadamente 14,3 millones de EUR en los sectores: (i) agroindustria y desarrollo rural, (ii) infraestructuras productivas, energías renovables y medioambiente y (iii) TIC. Adicionalmente FONPRODE ha apoyado el sector de educación, ciencia y cultura mediante el Plan Iberoamericano de Alfabetización de la Organización de Estados Iberoamericanos.

➤ Agroindustria y desarrollo rural

Facilidad Financiera España-FIDA para la Seguridad Alimentaria

A través de la operación con FIDA, FONPRODE está presente en Colombia cofinanciando el programa “Construyendo Capacidades Empresariales”, a través de un préstamo de 14,3 millones de EUR.

La finalidad del programa es mejorar las condiciones de vida, ingresos y empleo en las zonas rurales post conflicto de Colombia. Sus objetivos específicos son los siguientes: i) incrementar la seguridad alimentaria de las familias y comunidades, ii) incrementar el potencial productivo de los beneficiarios del proyecto para generar ingresos suficientes y sostenibles; iii) mejorar el capital social disponible para facilitar el acceso de los beneficiarios a los Servicios de desarrollo rural; iv) reforzar las estrategias de sustento de las economías rurales pobres para incrementar sus activos físicos y financieros; v) desarrollar herramientas apropiadas para mejorar las competencias de la población rural joven y contribuir al cambio generacional; y vi) promover el aprendizaje y la ampliación de las estrategias por parte de las administraciones territoriales de la zona del proyecto.

La población objetivo se compone de aproximadamente 50.000 familias rurales que viven en extrema pobreza a lo largo de 17 departamentos del país. Entre ellos hay pequeños granjeros, grupos indígenas, comunidades afrocolombianas, familias con una mujer como cabeza de familia, juventud rural y familias rurales que han sido desplazadas de forma forzosa.

En septiembre de 2018 se llevó a cabo una misión de supervisión, en la cual: (a) el nuevo Gobierno ratificó el interés y el apoyo al proyecto, (b) se confirmó que los cambios aprobados en junio (Manual de Implementación, aspectos fiduciarios y de gestión, etc.) fueron adecuados y ayudarán a acelerar la implementación; (c) durante los primeros 6-7 primeros meses, el proyecto no progresó de forma significativa como consecuencia de una serie de factores, incluyendo el periodo electoral, el cambio de Gobierno y un margen fiscal bajo. Se preparó en enero de 2017 un Plan 2018 de mitigación del riesgo, monitoreo, apoyo y supervisión; para asegurar una mejor consecución de las ratios de ejecución y desembolso en 2018. Este incluía la revisión y aprobación del Plan de Trabajo y Presupuesto anuales, la realización de misiones periódicas, la supervisión de la misión principal (septiembre) y el seguimiento de las otras misiones. El nuevo Gobierno ha mostrado su apoyo al proyecto, estableciéndolo como una de sus prioridades, y asignando un margen fiscal elevado para el 2019.

TABLA 3.- PROGRAMA FINANCIADO POR EL STF EN COLOMBIA

País	Programa	Fecha aprobación Comité Ejecutivo FIDA	Características	Importe aprobado (EUR)	Cartera Vigente 31/09/2018 (EUR)
Colombia	Programa Construyendo Capacidades Empresariales	04/2012	Préstamo firmado 12/2012 y efectivo en 02/2014. 18 años y 3 de carencia	14.300.000	3.916.540
TOTAL				14.300.000	3.916.540

Fuente: Elaboración propia COFIDES a partir de los datos facilitados por AECID.

➤ Educación, ciencia y cultura

Colombia recibió financiación por importe de 4,3 millones de EUR con cargo al Plan Iberoamericano de Alfabetización, desarrollado en varios países por la Organización Internacional del Trabajo (OIT). Sin embargo, no se conoce la imputación de la parte correspondiente a FONPRODE.

➤ Infraestructuras productivas, energías renovables y medioambiente

Aportación de capital al Fondo *MGM Sustainable Energy Fund, L.P.* (MSEF)

A 31/12/18, FONPRODE ha realizado 9 inversiones en Colombia a través del Fondo MSEF por un total de 2,3 millones de EUR. Estas inversiones consisten en el desarrollo de varios proyectos de eficiencia energética, generación solar distribuida y un proyecto de energía renovable.

➤ **Tecnologías de la Información y Comunicación (TIC)**

Aportación de capital al Fondo *PROGRESA CAPITAL* (PROGRESA)

A finales de 2018, el Fondo PROGRESA contaba con 6 inversiones en cartera a través de capital, todas ellas establecidas en Colombia. A esta fecha, FONPRODE ha invertido un total de 2,1 millones de EUR en Colombia a través de este fondo. Dentro del sector TIC, las inversiones de PROGRESA se enmarcan en las siguientes líneas de negocio:

- Telemedicina: soluciones tecnológicas para el diagnóstico médico remoto.
- Producción y comercialización de contenido de animación y desarrollo de videojuegos.
- Software de gestión de datos y servicios de tecnología de la información.
- Biotecnología, y manejo de residuos y protección ambiental.

Aportación de capital del FCP AMERIGO VENTURES PACÍFICO (AMERIGO)

También en el sector TIC, la cartera del Fondo AMERIGO a 31/12/18 cuenta con 11 inversiones subyacentes, de las que 9 operan en Colombia. FONPRODE ha contribuido con una inversión efectiva de 5,96 millones de EUR en las compañías correspondientes a Colombia, de las cuales todas se instrumentan a través de capital salvo dos, que se componen de capital y deuda.

Entre las empresas participadas en Colombia por AMERIGO destacan las siguientes líneas de negocio:

- Seguros on-line.
- Proveedor de servicios informáticos, con especialidad en tecnología en la nube.
- Comercio electrónico.
- Mercado a domicilio en línea.
- Señalización digital.
- Tour operador en línea.

3.1.3. Cuba

A cierre de 2018 FONPRODE financiaba a Cuba con un total de 12,5 millones de EUR en el sector de agroindustria y desarrollo rural.

➤ **Agroindustria y desarrollo rural**

Facilidad Financiera España-FIDA para la Seguridad Alimentaria

A través de la operación con FIDA, FONPRODE está presente en Cuba cofinanciando el Proyecto de Desarrollo Rural Cooperativo en la Región Oriental (PRODECOR).

TABLA 4.- PROGRAMA FINANCIADO POR EL STF EN CUBA

País	Programa	Fecha aprobación Comité Ejecutivo FIDA	Características	Importe aprobado (EUR)	Cartera Vigente 31/09/2018 (EUR)
Cuba	PRODECOR	09/2013	Préstamo firmado 11/2013 y efectivo en 07/2014. 18 años y 3 de carencia	20.800.000	12.520.447
TOTAL				20.800.000	12.520.447

Fuente: Elaboración propia COFIDES a partir de los datos facilitados por AECID.

El objetivo de desarrollo del proyecto es contribuir a incrementar la producción y la productividad de los cultivos estratégicos (principalmente maíz y frijol) y mejorar las condiciones de vida de las familias de los productores agrícolas organizados en cooperativas en la región oriental. El proyecto contempla tres componentes: i) la formulación e implantación de planes de desarrollo de cooperativas diseñados por las propias cooperativas participantes; ii) mejora de la cobertura, frecuencia y calidad de los servicios agrícolas en el área de proyecto; iii) estudios analíticos de relevancia socioeconómica que creen una base para el continuo diálogo con el Gobierno sobre temas de desarrollo rural en Cuba.

En la revisión de junio de 2018, se han formulado y aprobado 157 planes de desarrollo de cooperativas (CDP por sus siglas en inglés) y 47 planes de fortalecimiento de servicios (PFS por sus siglas en inglés), superando el objetivo final establecido. En total, 18.780 familias han recibido estos servicios (144% del objetivo final), que corresponde a 74.490 personas (143% del objetivo final).

Existen retrasos en la instalación de los sistemas de irrigación previstos (sólo se suministraron un 13% del total de sistemas aprobados), cubriendo un total del 17% de la zona prevista. También se ha retrasado la puesta en marcha de cuatro grandes plantas de secado de grano, que han provocado que el aumento de la productividad del frijol y el maíz en las zonas de regadío no alcancen los valores previstos. Sin embargo, en zonas no regadas, se ha alcanzado el objetivo de productividad establecido, con un aumento de la producción de maíz de un 165%.

En cuanto al desarrollo de las capacidades cooperativas, se han conseguido avances, pero todavía no se han conseguido los objetivos establecidos. A nivel formativo, 5.964 personas han recibido formación en tecnologías enfocadas a la mejora de la producción agrícola y las cosechas (46% del objetivo final), 2.549 personas recibieron formación en gestión de cooperativas (81% del objetivo final) y 2.390 personas en capacidades de gestión (40% del objetivo final).

3.1.4. Ecuador

A cierre de 2018 FONPRODE financiaba a Ecuador con un total cercano a los 14,5 millones de EUR en los sectores: (i) inclusión financiera, a través de operaciones de deuda a dos entidades nacionales y una operación con carácter regional de participación de capital incluida en GFIF; (ii) agroindustria y desarrollo rural, con un crédito a la República de Ecuador para la financiación del "Proyecto de Irrigación Tecnificada

para Pequeños y Medianos Productores y Productoras”, además de una operación de cofinanciación a través de FIDA.

➤ **Inclusión financiera**

El objetivo estratégico de FONPRODE en el campo de las microfinanzas en Ecuador es contribuir a la lucha contra la pobreza facilitando el acceso al sistema financiero formal de los microempresarios que conforman una parte mayoritaria de la sociedad y de la economía ecuatoriana, así como fomentar la diversidad de una oferta sólida de servicios financieros a la microempresa en un ambiente de competencia y transparencia. Este objetivo estratégico a nivel país se concreta en diferentes objetivos específicos fijados en los acuerdos suscritos entre la AECID y las entidades prestatarias.

En la tabla siguiente se muestran las principales cifras de las operaciones en marcha con instituciones microfinancieras nacionales:

TABLA 5.- CIFRAS DEL PROGRAMA ESPAÑOL DE MICROFINANZAS EN ECUADOR

País	Entidad	Fecha aprobación Comité Ejecutivo	Importe aprobado (EUR)	Cartera Vigente 31/12/2018 (EUR)	Cartera Vigente 31/12/2018 (USD)
Ecuador	Banco Solidario (BANCOSOL)	20/12/2010	7.500.000	3.750.000	4.293.750
TOTAL			7.500.000	3.750.000	4.293.750

Fuente: Elaboración propia COFIDES a partir de los datos facilitados por AECID.

A continuación, se detallan las principales cifras de alcance obtenidas en Ecuador con esta operación a 31 de diciembre de 2018.

TABLA 6.- CIFRAS DE ALCANCE DEL PROGRAMA ESPAÑOL DE MICROFINANZAS EN ECUADOR

Conceptos	31/12/2018
Cartera vigente analizada	4.293.750 USD
Número de Clientes microempresarios activos	1.235
Mujeres (Nº / % Total Clientes)	1.185/ 96%
% Cartera vigente en áreas Rurales	11%
Saldo promedio del Crédito	3.475USD
Distribución por sector económico	% del volumen Cartera
Primario	10%
Secundario	12%
Terciario	78%

Fuente: Elaboración propia COFIDES a partir de los datos facilitados por las entidades.

Como se ha indicado anteriormente, adicionalmente a estas operaciones con entidades nacionales, FONPRODE también actúa en este sector en Ecuador mediante una participación en el capital del Fondo *Global Financial Inclusion Sub-Fund* (GFIF). Los principales datos de estas operaciones son los recogidos a continuación:

TABLA 7.- OPERACIONES DESARROLLADAS POR GFIF EN ECUADOR

País	Entidad	Fecha aprobación Consejo de Ministros	Importe aprobado FONPRODE	Cartera Vigente 31/12/2018 (EUR)	Cartera Vigente 31/12/2018 (USD)
Ecuador	GFIF	20/12/2013	12.500.000	435.371	498.500
TOTAL			12.500.000	435.371	498.500

Fuente: Elaboración propia COFIDES a partir de los datos facilitados por AECID y por las entidades.

TABLA 8.- ALCANCE DE LAS OPERACIONES DE GFIF CON PRESENCIA EN ECUADOR

Conceptos	31/12/2018
Cartera vigente analizada	498.500 USD
Número de Clientes microempresarios activos	128
Número Clientes Mujeres / %	69 / 54 %
IMF subprestatarías de GFIF en Ecuador	1 banco

Fuente: Elaboración propia COFIDES a partir de los datos facilitados por las entidades.

➤ Agroindustria y desarrollo rural

Facilidad Financiera España-FIDA para la Seguridad Alimentaria

A través de la operación con FIDA, FONPRODE cofinancia el Programa de Desarrollo de Territorios Rurales “Buen Vivir” en el país, que está próximo a su finalización.

TABLA 9.- PROGRAMA FINANCIADO POR EL STF EN ECUADOR

País	Programa	Fecha aprobación Comité Ejecutivo FIDA	Características	Importe aprobado (EUR)	Cartera Vigente 30/09/2018 (EUR)
Ecuador	Programa de Desarrollo Territorios Rurales “Buen Vivir”	09/2011	Préstamo firmado y efectivo 05/2012. 18 años y 3 de carencia	10.710.000	8.923.980
TOTAL				10.710.000	8.923.980

Fuente: Elaboración propia COFIDES a partir de los datos facilitados por AECID.

El objetivo general es desarrollar capacidades de la población rural, gobiernos locales autónomos y organizaciones sociales para diseñar e implantar procesos dirigidos a garantizar la seguridad alimentaria. El objetivo de desarrollo es mejorar directamente la seguridad alimentaria y el sustento de aproximadamente 25.000 familias en estos territorios. A fin de lograr este objetivo, se fomentarán las iniciativas endógenas a nivel territorial que estén centradas en hacer viable la producción agroecológica desde los productores familiares a las mujeres más pobres.

El proyecto está ejecutado casi en su totalidad. En abril de 2018 se llevó a cabo la misión de finalización del proyecto, pero todavía se están realizando encuestas y el informe de finalización no está aún disponible.

Crédito a la República de Ecuador para la financiación del “Proyecto de Irrigación Tecnificada para Pequeños y Medianos Productores y Productoras”

El Consejo de Ministros autorizó el 4 de septiembre de 2015 un crédito de carácter concesional con garantía soberana a Ecuador para cofinanciar el “Proyecto de Irrigación Tecnificada para Pequeños y Medianos Productores y Productoras”, por un importe máximo de 20.000.000 USD con cargo al FONPRODE, que será ejecutado por el Ministerio de Agricultura, Ganadería, Acuacultura y Pesca de Ecuador (MAG). Este proyecto tendrá un coste aproximado de 128 millones USD y será cofinanciado por el Banco Mundial (80 millones de USD) y el Gobierno de Ecuador (28 millones de USD), aunque en octubre de 2018 redujo 19,4 millones de USD del importe total estimado del Proyecto. El objetivo que se persigue con este crédito es contribuir a la mejora del ingreso de los beneficiarios mediante la implantación de riego tecnificado, así como fomentar el manejo climáticamente inteligente de suelos y aguas.

El Convenio de Crédito se firmó en mayo de 2016 y entró en vigor en junio de ese mismo año. A finales de 2018, se habían realizado desembolsos por valor de 1,02 millones USD.

3.1.5. *El Salvador*

A cierre de 2018 FONPRODE financiaba a El Salvador con un total de 19,3 millones de EUR en los sectores: (i) inclusión financiera, (ii) agroindustria y desarrollo rural e (iii) infraestructuras productivas, energías renovables y medioambiente. Adicionalmente FONPRODE ha apoyado el sector de educación, ciencia y cultura mediante el Plan Iberoamericano de Alfabetización de la Organización de Estados Iberoamericanos.

➤ **Inclusión financiera**

El objetivo estratégico de FONPRODE en El Salvador es la promoción del tejido microempresarial a través de la ampliación de la oferta de servicios financieros dirigidos a la microempresa, contribuyendo al fomento de una relación financiera adecuada, estable y sostenible en el largo plazo, entre las entidades financieras reguladas y supervisadas, o aquellas otras que estén en proceso de regulación, y la microempresa, facilitando que esa oferta se extienda hacia las zonas en las que la cobertura de la demanda de crédito es menor, especialmente las áreas rurales.

Persiguiendo ese objetivo se formalizaron operaciones de ámbito nacional, centradas únicamente en El Salvador; y operaciones de ámbito regional (América Latina y el Caribe) que tienen operaciones subyacentes en El Salvador.

Así aparecen recogidas en las tablas que se presentan a continuación:

TABLA 10.- CIFRAS DEL PROGRAMA ESPAÑOL DE MICROFINANZAS EN EL SALVADOR

País	Entidad	Fecha de aprobación Comité Ejecutivo	Importe por operación aprobado (USD)	Importe por operación aprobado (EUR)	Cartera Vigente 31/12/2018 (EUR)	Cartera Vigente 31/12/2018 (USD)
El Salvador	Apoyo Integral	07/07/2009	5.176.450	4.000.000	3.227.098	3.695.027
TOTAL			5.176.450	4.000.000	3.227.098	3.695.027

Fuente: Elaboración propia COFIDES a partir de los datos facilitados por AECID.

A continuación, se detallan las principales cifras de alcance obtenidas en el país con esta operación en vigor directa a entidades salvadoreñas, a 31 de diciembre de 2018:

TABLA 21.- CIFRAS DE ALCANCE DEL PROGRAMA ESPAÑOL DE MICROFINANZAS EN EL SALVADOR

Conceptos	31/12/2018
Cartera vigente analizada	3.695.027 USD
Número de Clientes microempresarios activos	609
Número / % Clientes Mujeres	298/49%
% Cartera vigente en áreas Rurales	57%
Saldo promedio del Crédito	6.068 USD
Distribución por sector económico	% del volumen Cartera
Primario	12%
Secundario	5%
Terciario	83%

Fuente: Elaboración propia COFIDES a partir de los datos facilitados por la entidad

Como se ha citado anteriormente, la actuación del FONPRODE en el país también viene acompañada de una operación de préstamo a entidades regionales, la Fundación para la Promoción de la Pequeña y Microempresa José María Covelo (F. Covelo). En la siguiente tabla se detallan los principales datos de esta operación:

TABLA 32.- OPERACIÓN FUNDACIÓN COVELO EN EL SALVADOR

País	Entidad	Fecha de aprobación Consejo de Ministros	Importe aprobado FONPRODE (reg. Centroamérica y Caribe) (EUR)	Importe aprobado FONPRODE (reg. Centroamérica y Caribe) (USD)	Cartera Vigente a 31/12/2018 (EUR)	Cartera Vigente a 31/12/2018 (USD)
El Salvador	F. Covelo	08/05/2015	4.366.812	5.000.000	8.298	9.501
TOTAL			4.366.812	5.000.000	8.298	9.501

Fuente: Elaboración propia COFIDES a partir de los datos facilitados por AECID y por la entidad

A continuación, se resume brevemente el alcance estimado en El Salvador a través de esa operación de segundo piso con actuación regional:

TABLA 43.- ALCANCE DE LA OPERACIÓN DE PRÉSTAMO CON FUNDACIÓN COVELO EN EL SALVADOR

Conceptos	31/12/2018
Cartera vigente analizada	9.501 USD
Número de Clientes microempresarios activos	7
Número / % Clientes Mujeres	3 / 43%
Número / % Clientes áreas Rurales	5 / 70%
Distribución por sector económico	% del volumen Cartera
Primario	40%
Secundario	54%
Terciario	6%
IMF subprestatarias de F. Covelo en El Salvador	1 Cooperativa

Fuente: Elaboración propia COFIDES a partir de los datos facilitados por la entidad.

➤ Agroindustria y desarrollo rural

Facilidad Financiera España-FIDA para la Seguridad Alimentaria

A través de la operación con FIDA, FONPRODE cofinancia el Proyecto de desarrollo y modernización rural para las regiones Central y Para-Central (PRODEMOR- Central).

TABLA 54.- PROGRAMA FINANCIADO POR EL STF EN EL SALVADOR

País	Programa	Fecha aprobación Comité Ejecutivo FIDA	Características	Importe aprobado (EUR)	Cartera Vigente 30/09/2018 (EUR)
El Salvador	Proyecto de desarrollo y modernización rural para las regiones Central y Para-Central (PRODEMOR- Central)	04/2012	Préstamo firmado el 04/2012 y efectivo 01/2014. 18 años y 3 de carencia	11.150.000	10.531.168
TOTAL				11.150.000	10.531.168

Fuente: Elaboración propia COFIDES a partir de los datos facilitados por AECID

Este préstamo financia la expansión de un proyecto anterior de FIDA aprobado en el año 2007, cuyo objetivo es reducir de forma significativa la pobreza entre la población rural de las comunidades y municipalidades de las regiones Central y Paracentral del país. El proyecto pretende habilitar que las poblaciones identificadas en estas regiones fortalezcan su capital humano y social y aumentar su producción, empleo e ingreso, al tiempo que se gestionan los recursos naturales de manera sostenible. El

grupo objetivo del proyecto comprende: habitantes de comunidades pobres involucrados en producción agrícola de pequeña escala destinada al autoconsumo y a los mercados locales, aparceros, jornaleros, pequeños empresarios o microempresarios, mujeres y jóvenes del ámbito rural, así como poblaciones marginadas con marcadas tradiciones culturales indígenas. El proyecto pretende apoyar a 40.000 familias.

A septiembre de 2018, se ha invertido en el proyecto 10,5 millones de EUR, de los cuales 1,5 se desembolsaron en el ejercicio 2018. Se ha invertido principalmente en el fortalecimiento de 466 organizaciones en mejoras de las instalaciones productivas, asistencia técnica para mejorar el acceso al mercado, y en el desarrollo de un Plan de Desarrollo Integrado (IDPS por sus siglas en inglés).

Dentro de este proyecto se ha fortalecido 10 asociaciones de productores, por medio de la cofinanciación de negocios rurales, y 3 proyectos medioambientales. La Asociación Integral de Redes Juveniles Rurales de El Salvador (AREJURES) está especializada en el fortalecimiento de las organizaciones de jóvenes rurales, capacitando a estos jóvenes en materia de organización y gestión. Finalmente, también se ha apoyado a 24 Asociaciones de Desarrollo Comunitario y Asociaciones de Mujeres Municipales, promoviendo la seguridad alimenticia y la nutrición. De esta forma se han podido beneficiar 35.923 personas (90% del objetivo final), de las cuales el 56% son mujeres.

➤ **Educación, ciencia y cultura**

Los recursos del préstamo de la Cooperación Española a la OEI han contribuido a financiar la ejecución del Plan Iberoamericano de Alfabetización en El Salvador. El país implementó el proyecto Educación Básica Post-alfabetizadora en la población joven y adulta de los departamentos de La Libertad y Chalatenango, buscando reducir los niveles de incidencia del analfabetismo en las zonas rurales y urbanas marginales. Entre los logros cabe destacar la participación de más de 1.500 personas en grupos educativos de alfabetización, del cual más del 60% fueron mujeres.

El Salvador recibió aportaciones de 9 millones de EUR con cargo a este Plan, sin embargo, se desconoce la imputación a la parte correspondiente de FONPRODE.

➤ **Infraestructuras productivas, energías renovables y medio ambiente**

Aportación de capital al Fondo *Latin Renewables Infrastructure Fund LP* (LRIF)

En El Salvador, LRIF quiere aprovechar el entorno favorable establecido por la Política Energética Nacional 2010-2024, que incluyó como una de sus líneas estratégicas la diversificación de su matriz energética y el fomento de las fuentes de generación de energía renovable, con el objetivo de reducir la dependencia del petróleo y sus derivados.

La cartera vigente de FONPRODE en El Salvador a través de LRIF a cierre de 2018 ascendía a 4,9 millones de EUR, invertida en dos empresas que agrupan siete proyectos de generación de energía fotovoltaica que, una vez finalizados, contarán con una potencia instalada de 52 MW. A finales de 2018, solo una de las instalaciones estaba en la fase de construcción, esperándose su puesta en funcionamiento para el año 2019.

Aportación de capital al Fondo *MGM Sustainable Energy Fund, L.P.* (MSEF)

El Fondo MSEF dispone de una inversión en un proyecto de eficiencia energética y generación solar en El Salvador a la que se le asigna una inversión efectiva de FONPRODE de 0,27 millones de EUR.

Crédito a El Salvador para la rehabilitación y mejora de los caminos rurales (*“Programa de Caminos Rurales Progresivos y Mejoramiento a Nivel Nacional”*)

El Consejo de Ministros autorizó, el 20 de diciembre de 2013, un crédito de carácter concesional con garantía soberana a El Salvador para la rehabilitación y mejora de los caminos rurales del país, por un importe máximo de 30.000.000 USD con cargo al FONPRODE, que será ejecutado por el Ministerio de Obras Públicas, Transporte, Vivienda y Desarrollo Urbano.

El objetivo que se persigue con este crédito es contribuir a la mejora de las condiciones de infraestructura vial rural en El Salvador para garantizar el tránsito continuo y seguro priorizando aquellas zonas del país que cuenten con un mayor potencial de desarrollo productivo, con la finalidad de revertir las condiciones que inciden en la pobreza rural y en la baja actividad económica de dichas zonas, contribuyendo además a mejorar el intercambio comercial y el tránsito de los habitantes de estas zonas hacia los centros de salud, centros escolares y centros de producción.

El crédito se formalizó en noviembre de 2015 aunque estaba pendiente su aprobación por la Asamblea de El Salvador. Dicha aprobación tuvo lugar el 18 de abril de 2018, declarándose la entrada en vigor en julio de 2018. Sin embargo, a fecha de elaboración de este informe no se había desembolsado, por lo que no se ha tenido en cuenta a efectos de este análisis.

3.1.6. Guatemala

A cierre de 2018 FONPRODE financiaba a Guatemala con un importe de 5,1 millones de EUR en los sectores de (i) inclusión financiera e (ii) infraestructuras productivas, energías renovables y medio ambiente.

➤ Inclusión financiera

El objetivo estratégico de FONPRODE en microfinanzas en Guatemala es la lucha contra la pobreza facilitando el acceso al sistema financiero de los microempresarios residentes en el país. Este objetivo se concreta en la ampliación y profundización de la oferta de servicios financieros dirigidos a la microempresa, fomentando la incursión de bancos comerciales en las microfinanzas y facilitando que esa oferta se extienda hacia zonas rurales.

Persiguiendo este objetivo, en el marco de FONPRODE hay diferentes actuaciones en marcha en Guatemala, tanto de ámbito nacional, centradas únicamente en Guatemala, como aquellas operaciones de préstamo a entidades que cuentan con un enfoque de actuación regional.

En la siguiente tabla aparecen las principales cifras de las operaciones directas con entidades guatemaltecas:

TABLA 65.- CIFRAS DEL PROGRAMA ESPAÑOL DE MICROFINANZAS EN GUATEMALA

País	Entidad	Fecha de aprobación Comité Ejecutivo	Importe aprobado (EUR)	Saldo Vivo 31/12/2018 (EUR)	Saldo Vivo 31/12/2018 (USD)	Cartera vigente Programa 31/12/2018 (EUR)	Cartera vigente Programa 31/12/2018 (USD)
Guatemala	Banco Centroamericano de Integración Económica (BCIE)	07/12/2006	10.000.000	1.794.891	2.055.150	1.794.891	2.055.150
	Fondo para el Desarrollo Solidario (FONDESOL)	27/11/2009	2.000.000	1.888.251	2.162.047	1.888.251	2.162.047
TOTAL			12.000.000	3.683.142	4.217.197	3.683.142	4.217.197

Fuente: Elaboración propia COFIDES a partir de los datos facilitados por AECID.

La situación financiera de FONDESOL es delicada, por lo que se está valorando la reestructuración de las cuotas de amortización pendientes a partir de 2019.

A continuación, se detallan las principales cifras de alcance obtenidas en el país con estas operaciones a 31 de diciembre de 2018.

TABLA 76.- CIFRAS DE ALCANCE DEL PROGRAMA ESPAÑOL DE MICROFINANZAS EN GUATEMALA

Cifras totales vigentes en el país	31/12/2018
Cartera vigente analizada	4.217.197 USD
Número de Clientes microempresarios activos	6.068
Mujeres microempresarias con un crédito activo (Nº / % Total Clientes)	2.820/ 71%
% Cartera vigente en áreas Rurales	83%
Clientes Nuevos (Nº / % Total Clientes)	1.442 / 24%
Saldo promedio del Crédito (en USD)	761 USD
Distribución por sector económico	% del volumen Cartera
Primario	42%
Secundario	8%
Terciario	51%
IMF subprestataria del BCIE con cartera vigente al 31/12/2018	1 ONG microfinanciera

Fuente: elaboración propia COFIDES a partir de los datos facilitados por las entidades.

Adicionalmente existe una operación de préstamo a una entidad que cuenta con enfoque de actuación regional, la Fundación para la Promoción de la Pequeña y Microempresa José María Covelo (F. Covelo).

TABLA 87.- OPERACIÓN DE FUNDACIÓN COVELO EN GUATEMALA

País	Entidad	Fecha de aprobación	Importe aprobado FONPRODE (reg. Centroamérica y Caribe) (EUR)	Cartera Vigente 31/12/2018 (EUR)	Cartera Vigente 31/12/2018 (USD)
Guatemala	F. Covelo	08/05/2015	4.169.099	92.632	106.064
TOTAL			4.169.099	92.632	106.064

Fuente: Elaboración propia COFIDES a partir de los datos facilitados por AECID y por la entidad.

Las principales cifras estimadas de alcance de esta operación son las siguientes:

TABLA 18.- ALCANCE DE LA OPERACIÓN DE PRÉSTAMO CON FUNDACIÓN COVELO EN GUATEMALA

Conceptos	31/12/2018
Cartera vigente analizada	106.064 USD
Número de Clientes microempresarios activos	81
Número / % Clientes Mujeres	38 / 47%
Número / % Clientes áreas Rurales	56 / 70%
Distribución por sector económico	% del volumen Cartera
Primario	40%
Secundario	54%
Terciario	6%
IMF subprestatarías de F Covelo en Guatemala	1 Cooperativa y 1 ONG

Fuente: Elaboración propia COFIDES a partir de los datos facilitados por la entidad.

➤ **Infraestructuras productivas, energías renovables y medio ambiente**

Aportación de capital al Fondo *Latin Renewables Infrastructure Fund LP (LRIF)*

En Guatemala, el Fondo *Latin Renewables Infrastructure Fund LP* ha realizado una única inversión, en una central hidroeléctrica (mini-hidro) en la zona de Alta Verapaz. Este proyecto, por diversos problemas con la comunidad, se paralizó en 2014. A través de LRIF, la cartera vigente de FONPRODE a cierre de 2018 en Guatemala ascendía a 1,4 millones de EUR.

3.1.7. Haiti

A cierre de 2018 FONPRODE financiaba en Haití por un total de 0,7 millones de EUR en los sectores de (i) inclusión financiera y (ii) apoyo a la PYME y a la economía social.

➤ Inclusión financiera

El objetivo estratégico de FONPRODE en microfinanzas en Haití es la lucha contra la pobreza facilitando el acceso al sistema financiero formal de los microempresarios residente en el país, así como favorecer una oferta sólida y diversa de servicios financieros a la microempresa en un contexto de inestabilidad e inseguridad que dificulta a las instituciones de microfinanzas la oferta de sus servicios.

Dicho objetivo estratégico se concreta en los siguientes objetivos específicos:

- a. Facilitar la disponibilidad de Fondos para crédito ofrecidos por entidades microfinancieras comprometidas con la obtención de buenos resultados y con la consolidación de un sistema de intermediación financiera con la microempresa.
- b. Favorecer el desarrollo de la oferta de servicios financieros a las microempresas en las regiones metropolitanas y rurales alejadas de la capital donde su oferta es escasa o inexistente.

Los préstamos concedidos en vigor se presentan en la siguiente tabla:

TABLA 19.- CIFRAS DEL PROGRAMA ESPAÑOL DE MICROFINANZAS EN HAITÍ

País	Entidad	Fecha aprobación Comité Ejecutivo	Importe aprobado (EUR)	Cartera Vigente 31/12/2018 (EUR)	Cartera Vigente 31/12/2018 (USD)
Haití	<i>Action pour la Coopération avec la Microentreprise S.A. (ACME)</i>	29/11/2005 – 06/11/2007	1.500.000 – 1.500.000	343.755	393.600
TOTAL			3.000.000	343.755	393.600

Fuente: Elaboración propia COFIDES a partir de los datos facilitados por AECID.

Las principales cifras de alcance obtenidas en el país con esta operación a 31 de diciembre de 2018 se resumen en la tabla siguiente.

TABLA 20.- CIFRAS DE ALCANCE DEL PROGRAMA ESPAÑOL DE MICROFINANZAS EN HAITÍ

Cifras totales vigentes en el país	31/12/2018
Cartera vigente analizada	393.600 USD
Número de Clientes microempresarios activos	593
Número / % Clientes Mujeres	383/ 65%
% Cartera vigente en áreas Rurales	42%
Saldo promedio del Crédito (en USD)	664 USD
Distribución por sector económico	% del volumen Cartera
Primario	7%
Secundario	6%
Terciario	87%

Fuente: Elaboración propia COFIDES a partir de datos facilitados por la entidad.

➤ Apoyo a la PYME y a la economía social

Fondo de Desarrollo de la PYME en Haití

FONPRODE también contribuye al sector de inclusión financiera a través de la operación con el Fondo de Desarrollo de la PYME en Haití (HSF por sus siglas en inglés, *Haiti SME Development Fund*). Esta operación se autorizó por Consejo de Ministros el 17/12/2010. Los partícipes del Fondo son el Gobierno de España y la Corporación Interamericana de Inversiones (CII), que actúa como Gestor. El 98% del total del Fondo lo aporta el Gobierno de España (50 millones de EUR) y un 2% lo aporta la CII (1 millón de EUR). La aportación española se desglosa en un préstamo de 40,6 millones de EUR y una subvención no reembolsable de 9,4 millones de EUR (ambos íntegramente desembolsados).

El objetivo del Fondo es mejorar el acceso a financiación de las PYME en Haití, reduciendo su coste, con objeto de que puedan desarrollar su actividad y de esta forma contribuir a la generación de empleo decente y a la promoción de un desarrollo económico y social inclusivo, equitativo, sostenible y sostenido, capaz de contribuir a la reducción de la pobreza y la desigualdad en Haití.

A 31 de diciembre de 2018, el Fondo tenía dos préstamos en cartera por importe de 0,4 millones de USD (equivalente a 0,3 millones de EUR), con SOFIHDES y ACME. La situación social en Haití se ha seguido deteriorando en 2018 y la actividad del Fondo ha continuado paralizada.

3.1.8. Honduras

A cierre de 2018 FONPRODE financiaba a Honduras con un importe de 6,7 millones de EUR en el sector de inclusión financiera. Adicionalmente FONPRODE ha apoyado el sector de educación, ciencia y cultura mediante el Plan Iberoamericano de Alfabetización de la Organización de Estados Iberoamericanos.

➤ Inclusión financiera

El objetivo estratégico de FONPRODE en el ámbito de la inclusión financiera o microfinanzas en Honduras, es contribuir a la expansión y profundización de la oferta de servicios financieros hacia los sectores de la micro y pequeña empresa ubicados en lugares con presencia insuficiente de oferta financiera, especialmente en el sector rural, donde la demanda insatisfecha es mayor.

Persiguiendo ese objetivo, se han aprobado cuatro operaciones de préstamo a entidades financieras locales. Tres de ellas son entidades de primer piso, la Fundación para el Desarrollo de Honduras VisionFund OPDF (FUNED), Banco Hondureño del Café S.A. (BANHCAFÉ) y la Asociación Familia y Medio Ambiente OPDF (FAMA) y la cuarta es una entidad de segundo piso, Fundación para la Promoción de la Pequeña y Microempresa José María Covelo (F. Covelo).

Los préstamos concedidos en vigor se presentan en la siguiente tabla:

TABLA 9.- DATOS DE LAS OPERACIONES DE PRÉSTAMO A ENTIDADES HONDUREÑAS

País	Entidad	Fecha de aprobación Consejo de Ministros	Importe por operación aprobado (EUR)	Cartera Vigente 31/12/2018 (EUR)	Cartera Vigente 31/12/2018 (USD)
Honduras	FUNED	10/06/2011	1.150.000	560.738	642.045
	F. Covelo	08/05/2014	4.366.812	3.931.595	4.501.676
	BANHCAFE	20/11/2015	4.366.812	2.183.406	2.500.000
TOTAL			9.883.624	6.675.739	7.643.721

Fuente: Elaboración propia COFIDES a partir de los datos facilitados por AECID.

Las principales cifras de alcance obtenidas en el país con estas operaciones a 31 de diciembre de 2018 se resumen en la tabla siguiente.

TABLA 10.- CIFRAS DE ALCANCE DEL PROGRAMA ESPAÑOL DE MICROFINANZAS EN HONDURAS

Cifras totales vigentes en el país	31/12/2018
Cartera vigente analizada	7.643.721 USD
Número de Clientes microempresarios activos	4.419
Mujeres microempresarias con un crédito activo (Nº / % Total Clientes)	2.040 / 46%
% Cartera vigente en áreas Rurales	81%
Saldo promedio del Crédito (en USD)	3.565USD
Distribución por sector económico	% del volumen Cartera
Primario	42%
Secundario	33%
Terciario	25%

Fuente: Elaboración propia COFIDES a partir de datos facilitados por las entidades.

➤ Educación, ciencia y cultura

Honduras recibió aportaciones de 1,4 millones de EUR con cargo al Plan Iberoamericano de Alfabetización de la OEI para el proyecto ALFAHONDURAS de alfabetización y educación básica de jóvenes y adultos en las zonas de influencia de los ingenios azucareros y de la *Standard Fruit Company* (sin embargo, se desconoce la imputación a la parte correspondiente al FONPRODE). Con la intervención 2013-2014 se buscó formar a 2.500 personas para promoverlos a su grado inmediatamente superior. No se conoce la imputación de la parte correspondiente a FONPRODE.

3.1.9. Nicaragua

A cierre de 2018 FONPRODE financiaba a Nicaragua con un total de 7,7 millones de EUR en los sectores: (i) inclusión financiera y (ii) agroindustria y desarrollo rural. Adicionalmente FONPRODE ha apoyado el sector de educación, ciencia y cultura mediante el Plan Iberoamericano de Alfabetización de la Organización de Estados Iberoamericanos.

➤ Inclusión financiera

El objetivo estratégico en el país es la promoción del tejido microempresarial a través de la profundización en la provisión de servicios microfinancieros. Este se plantea mediante ampliación de la oferta microfinanciera en las áreas rurales.

En el primer semestre de 2018, tras la promulgación de un Decreto no consensuado de reformas de la Seguridad Social nicaragüense, que implicaban un aumento en las tasas de cotización de los empleados y los empleadores, tuvieron lugar fuertes disturbios y enfrentamientos en el país, que generaron tensiones sociales y económicas. Estas tensiones siguen afectando en la actualidad a la actividad de casi todos los sectores económicos, incluido el sector de la inclusión financiera.

El FONPRODE actúa en Nicaragua mediante dos operaciones de préstamo a dos entidades nicaragüenses de primer piso: la Fundación para el Desarrollo Socio Económico Rural (FUNDESER) y el Fondo de Desarrollo Local (FDL).

La situación sociopolítica por la que atraviesa el país ha incidido negativamente en el desempeño de las dos instituciones microfinancieras en cartera, lo que ha provocado planteamientos de reestructuración de los préstamos en vigor en diferentes términos.

El detalle de las operaciones directas de préstamo a entidades nicaragüenses es el siguiente:

TABLA 11.- CIFRAS DEL PROGRAMA ESPAÑOL DE MICROFINANZAS EN NICARAGUA

País	Entidad Prestataria	Fecha aprobación Comité Ejecutivo	Importe por operación aprobado (EUR)	Cartera Vigente 31/12/2018 (EUR)	Cartera Vigente 31/12/2018 (USD)
Nicaragua	Fundación para el Desarrollo Socio Económico Rural (FUNDESER)	19/07/2007-03/11/2008	3.750.000	2.085.895	2.388.350
	Fondo para el Desarrollo Local (FDL)	28/10/2009	3.800.000	2.587.470	2.962.653
TOTAL			7.550.000	4.673.365	5.351.003

Fuente: Elaboración propia COFIDES a partir de los datos facilitados por AECID.

A continuación, se detallan las principales cifras de alcance obtenidas en el país con estas operaciones a 31 de diciembre de 2018.

TABLA 12.- ALCANCE DE LAS OPERACIONES FONPRODE EN NICARAGUA

Cifras totales vigentes en el país	31/12/2018
Cartera vigente analizada	5.351.003 USD
Número de Clientes microempresarios activos	3.145
Clientes Nuevos (Nº / % Total Clientes)	361 / 11%
Número / % Clientes Mujeres	1.493 / 47%
% Cartera vigente en áreas Rurales	78%
Saldo promedio del Crédito	1.734 USD
Distribución por sector económico	% del volumen Cartera
Primario	45%
Secundario	1%
Terciario	54%

Fuente: elaboración propia COFIDES a partir de los datos facilitados por las entidades.

FONPRODE también está presente en este sector a través de dos entidades de segundo piso con carácter regional que tienen presencia en Nicaragua. Una de estas operaciones es una aportación de capital al Fondo *Global Financial Inclusion Sub-Fund* (GFIF), y la otra es una operación de préstamo a la Fundación para la Promoción de la Pequeña y Microempresa José María Covelo (F. Covelo). El detalle de estas operaciones regionales está recogido a continuación:

TABLA 135.- OPERACIONES REGIONALES EN NICARAGUA

País	Entidad	Fecha aprobación Consejo de Ministros	Importe aprobado FONPRODE	Cartera Vigente 31/12/2018 (EUR)	Cartera Vigente 31/12/2018 (USD)
Nicaragua	F. Covelo	08/05/2015	4.169.099	334.287	382.759
	GFIF	20/12/2013	12.500.000	826.666	946.533
TOTAL			16.669.099	1.160.953	1.329.292

Fuente: Elaboración propia COFIDES a partir de los datos facilitados por GFIF.

A través de esta operación de préstamo las principales cifras estimadas de alcance conseguidas son las contempladas en la siguiente tabla:

TABLA 14.- ALCANCE DE LA ACTUACIÓN REGIONAL CON PRESENCIA EN NICARAGUA

Conceptos	31/12/2018
Cartera vigente analizada	1.329.292 USD
Número de Clientes microempresarios activos	833
Número / % Clientes Mujeres	400 / 48 %
Número / % Clientes áreas Rurales	285 / 34%
Distribución por sector económico	% del volumen Cartera
Primario	38%
Secundario	17%
Terciario	45%
IMF subprestatarías de F. Covelo y GFIF en Nicaragua	4 INFB, 3 ONG

Fuente: Elaboración propia COFIDES a partir de los datos facilitados por GFIF, y F. Covelo.

➤ Agroindustria y desarrollo rural

Aportación de capital al Fondo MORINGA SCA, SICAR

Dentro del compartimento latinoamericano, el Fondo cuenta, a 31 de diciembre de 2018, con una operación en cartera, localizada en Nicaragua. Esta compañía es una productora de café de calidad y de madera, y el importe efectivamente invertido por FONPRODE a cierre de 2018 es de 1,8 millones de EUR.

➤ Educación, ciencia y cultura

Nicaragua recibió aportaciones de 3,7 millones de EUR con cargo al Plan Iberoamericano de Alfabetización de la OEI para contribuir a la financiación del Programa de Alfabetización y Educación Básica de Jóvenes y Adultos (PAEBANIC) que contaba con dos objetivos: promover y retener en círculos de estudio de Nivel I, II, III a algo más de 9.000 estudiantes y apoyar a 5.000 estudiantes matriculados en los círculos de continuidad educativa. Se desconoce la imputación correspondiente a FONPRODE.

3.1.10. Paraguay

A cierre de 2018 FONPRODE financiaba a Paraguay con un total de 0,7 millones de EUR en el sector de inclusión financiera. Adicionalmente FONPRODE ha apoyado el sector de educación, ciencia y cultura mediante el Plan Iberoamericano de Alfabetización de la Organización de Estados Iberoamericanos. Y, por último, tiene recursos comprometidos en dos préstamos otorgados al Estado de Paraguay para el sector de infraestructuras productivas, energías renovables y medio ambiente, de los cuales en el correspondiente al Programa de Mejoramiento de Caminos Vecinales se ha desembolsado un total de 10,9 millones de EUR.

➤ Inclusión financiera

El objetivo de FONPRODE en Paraguay es contribuir a la ampliación y profundización de la oferta de servicios microfinancieros, dirigidos a la población con limitado o nulo acceso a los mismos, preferentemente en las zonas rurales del país.

TABLA 15.- CIFRAS DEL PROGRAMA ESPAÑOL DE MICROFINANZAS EN PARAGUAY

País	Entidad	Fecha aprobación Comité Ejecutivo	Importe aprobado (EUR)	Cartera Vigente 31/12/2018 (EUR)	Cartera Vigente 31/12/2018 (USD)
Paraguay	Financiera el Comercio	19/07/2007	1.500.000	664.830	761.230
TOTAL			1.500.000	664.830	761.230

Fuente: Elaboración propia COFIDES a partir de los datos facilitados por AECID.

A través de esta operación de préstamo las cifras de clientes y cartera son las que se muestran en la siguiente tabla:

TABLA 16.- CIFRAS DE ALCANCE DEL PROGRAMA ESPAÑOL DE MICROFINANZAS EN PARAGUAY

Cifras Acumuladas	31/12/2018
Cartera vigente analizada	761.230 USD
Número de Clientes microempresarios activos	279
Número/ % Mujeres	90/ 32%
% Cartera vigente en áreas Rurales	40%
Saldo promedio del Crédito	2.731USD
Distribución por sector económico	% del volumen Cartera
Primario	47%
Secundario	1%
Terciario	52%

Fuente: Elaboración propia COFIDES a partir de los datos facilitados por la entidad.

➤ **Infraestructuras productivas, energías renovables y medio ambiente**

Crédito a Paraguay para financiar el Programa de Mejoramiento de Caminos Vecinales.

El 19 de diciembre de 2014, el Consejo de Ministros autorizó la concesión de un crédito a la República del Paraguay por importe máximo de 25 millones de USD.

Se trata de una operación en cofinanciación con el BID, para financiar el Programa de Mejoramiento de Caminos Vecinales, en el que la financiación española irá destinada a financiar subcomponentes específicos del mismo: (i) obras civiles de rehabilitación de caminos, (ii) su supervisión o fiscalización técnica y (iii) las medidas de mitigación ambiental.

El Programa incluye otros componentes que se financiarán con recursos del BID, como la sustitución de puentes de madera por puentes de hormigón en otros caminos no priorizados por el Programa, la realización de estudios de ingeniería, el establecimiento de una unidad de administración, la elaboración de auditorías y evaluaciones, y el mantenimiento de los caminos durante tres años.

Esta operación tiene como objetivo contribuir a la mejora de las condiciones de la infraestructura vial rural en Paraguay, para garantizar el tránsito continuo y seguro, y con ello la promoción de un crecimiento económico inclusivo, a través del desarrollo de su tejido y capacidad productiva, la promoción de mercados inclusivos y el acceso a los servicios sociales básicos.

Los resultados esperados de esta operación son la rehabilitación de aproximadamente 390 km de caminos vecinales, principalmente en la Región Oriental, en los departamentos de Caazapá, Caaguazú, San Pedro y Canindeyú.

El Convenio de Crédito se firmó en junio de 2015 y entró en vigor en marzo de 2016. Comenzó a desembolsarse en enero de 2017. A finales de 2018, el importe desembolsado ascendía a 12,56 millones USD. En 2018 se adjudicó el primer grupo de obras de reemplazo de puentes, repartido en seis lotes, y se esperaba que la ejecución presupuestaria se incrementara en 2019. También se registraron avances en el subcomponente de ingeniería, al haberse licitado ya los contratos relativos a los diseños de 215 km de caminos

Crédito a Paraguay para financiar el Programa de agua potable y saneamiento para pequeñas ciudades y comunidades rurales e indígenas

El 14/10/2016, el Consejo de Ministros autorizó la concesión de un crédito a la República de Paraguay por importe máximo de 20 millones de USD para cofinanciar un Programa de agua potable y saneamiento con el BID, que aportará 40 millones de USD y supervisará la ejecución de la operación.

El objeto de esta operación es contribuir al desarrollo y mejora de las condiciones de acceso de agua potable y saneamiento entre las pequeñas ciudades y comunidades rurales e indígenas del país.

Se estima que se beneficiarían de este Programa un total de 131.500 personas de ocho pequeñas ciudades (53.000 habitantes), 85 comunidades rurales (75.000 habitantes) y 30 comunidades indígenas (3.500 habitantes).

Al cierre de 2018 el Convenio de Crédito no había entrado en vigor, hecho que se produjo con fecha 28 de febrero de 2019.

➤ **Educación, ciencia y cultura**

Paraguay ha recibido aportaciones de 5,8 millones de EUR con cargo al Plan Iberoamericano de Alfabetización de la OEI (2007 – 2015). Con este Plan se apoyaron campañas impulsadas por el Ministerio de Educación para promover la gratuidad de la alfabetización, postalfabetización y educación básica bilingüe. No se conoce la imputación de la parte correspondiente a FONPRODE.

3.1.11. Perú

A cierre de 2018 FONPRODE financiaba a Perú con más de 2,7 millones de EUR en el sector de inclusión financiera, directamente a la entidad de microfinanzas Acceso Crediticio y a través del Fondo GFIF. Adicionalmente FONPRODE ha apoyado el sector de educación, ciencia y cultura mediante el Plan Iberoamericano de Alfabetización de la Organización de Estados Iberoamericanos.

➤ **Inclusión financiera**

El objetivo estratégico de FONPRODE en microfinanzas en Perú es la lucha contra la pobreza facilitando el acceso al sistema financiero regulado de los microempresarios residentes en el país. Dicho objetivo

estratégico se concreta en la ampliación de la oferta de servicios microfinancieros en general, y del ahorro en particular, dirigidos a la microempresa.

A 31 de diciembre de 2018 los principales datos de estas operaciones son las que aparecen en la siguiente tabla:

TABLA 17.- CIFRAS DEL PROGRAMA ESPAÑOL DE MICROFINANZAS EN PERÚ

País	Entidad	Fecha aprobación Comité Ejecutivo	Importe por operación Aprobado (EUR)	Cartera Vigente 31/12/2018 (EUR)	Cartera Vigente 31/12/2018 (USD)
Perú	Acceso Crediticio	3/8/2018	10.000.000	1.746.725	2.000.000
TOTAL			10.000.000	1.746.725	2.000.000

Fuente: Elaboración propia COFIDES a partir de los datos facilitados por AECID.

A continuación, se detallan las principales cifras de alcance obtenidas en el país con estas operaciones a 31 de diciembre de 2018.

TABLA 18.- CIFRAS DE ALCANCE DEL PROGRAMA ESPAÑOL DE MICROFINANZAS EN PERÚ

Conceptos	31/12/2018
Cartera vigente analizada	2.000.000 USD
Número de Clientes microempresarios activos	151
Número/ % Mujeres	14/ 9%
% Cartera vigente en áreas Rurales	3%
Saldo promedio del Crédito	13.212 USD
Distribución por sector económico	% del volumen Cartera
Primario	0%
Secundario	2%
Terciario	98%

Fuente: Elaboración propia COFIDES a partir de los datos proporcionados por las entidades.

Aportación de capital al Fondo *Global Financial Inclusion Sub-Fund* (GFIF)

Como se ha indicado anteriormente, adicionalmente a esta operación con una entidad nacional, FONPRODE también actúa en este sector en Perú mediante este Fondo en Acceso Crediticio. Los principales datos de esta operación son los recogidos a continuación:

TABLA 19.- OPERACIONES DESARROLLADAS POR GFIF EN PERÚ

País	Entidad	Fecha aprobación Consejo de Ministros	Importe aprobado FONPRODE	Cartera Vigente 31/12/2018 (EUR)	Cartera Vigente 31/12/2018 (USD)
Perú	Global Financial Inclusion Sub-Fund (GFIF)	20/12/2013	12.500.000	822.562	941.834
TOTAL			12.500.000	822.562	941.834

Fuente: Elaboración propia COFIDES a partir de los datos facilitados por AECID y por la entidad.

A través de esta operación de préstamo, las principales cifras estimadas de alcance conseguidas son las contempladas en la siguiente tabla:

TABLA 20.- ALCANCE DE LA INVERSIÓN DE GFIF CON PRESENCIA EN PERÚ

Conceptos	31/12/2018
Cartera vigente analizada	941.834 USD
Número de Clientes microempresarios activos	90
% Cartera Áreas rurales	100%
Número Clientes Mujeres / %	8/ 9 %
% Cartera Primaria	0%
% Cartera Secundaria	1%
% Cartera Terciaria	99%
IMF subprestatarías de GFIF en Perú	1 institución financiera no bancaria

Fuente: Elaboración propia COFIDES a partir de los datos facilitados por AECID y por la Entidad.

➤ Educación, ciencia y cultura

A través de los recursos proporcionados por la OEI para crear el Espacio Iberoamericano del Conocimiento, se creó en Perú el Instituto de Educación Superior Tecnológico, que en 2013 finalizó con 288 alumnos matriculados en la Licenciatura de Sistemas de Telecomunicaciones y 94 en Telemática. Desde 2015, la Entidad superó el millar de alumnos y a final del curso lectivo graduó a 180 titulados. No se conoce la imputación de la parte correspondiente a FONPRODE.

➤ Tecnologías de la Información y Comunicación (TIC)

Aportación de capital al Fondo AMERIGO VENTURES PACÍFICO

A finales de 2018 el Fondo AMERIGO contaba con 11 inversiones de capital en cartera, la mayoría en Colombia, salvo una en México y otra en Perú. FONPRODE ha invertido de 0,22 millones de EUR en Perú.

3.1.12. República Dominicana

A cierre de 2018 FONPRODE apoyaba a la República Dominicana con una financiación total de 15,1 millones de EUR en los sectores: (i) inclusión financiera y (ii) agroindustria y desarrollo rural.

➤ Inclusión financiera

El objetivo estratégico de FONPRODE en microfinanzas en República Dominicana es el apoyo al desarrollo de la industria, fomentando la existencia de un mayor número de entidades oferentes, el crecimiento general de todas, y la profundización de la oferta en los lugares donde es insuficiente para cubrir la demanda, prestando especial atención al sector rural.

Al cierre de 2018 los datos de las operaciones en vigor en el país que contribuyen a ese objetivo son:

TABLA 21.- CIFRAS DEL PROGRAMA ESPAÑOL DE MICROFINANZAS EN REPÚBLICA DOMINICANA

País	Entidad Prestataria	Fecha aprobación Comité Ejecutivo	Importe por operación aprobado (EUR)	Cartera Vigente 31/12/2018 (EUR)	Cartera Vigente 31/12/2018 (USD)
República Dominicana	Banco Adopem	28/10/2009	10.000.000	3.950.955	4.523.843
	Fundación Dominicana Desarrollo (FDD)	29/07/2010	750.000	93.354	106.890
Total			10.750.000	4.044.309	4.630.733

Fuente: Elaboración propia COFIDES a partir de los datos facilitados por AECID.

A continuación, se detallan las principales cifras de alcance obtenidas en el país con estas operaciones.

TABLA 22.- CIFRAS DE ALCANCE DEL PROGRAMA ESPAÑOL DE MICROFINANZAS EN REPÚBLICA DOMINICANA

Cifras totales vigentes en el país	31/12/2018
Cartera vigente analizada	4.630.733 USD
Número de Clientes microempresarios activos	7.824
Mujeres microempresarias con un crédito activo (Nº / % Total Clientes)	5.193 / 66%
% Cartera vigente en áreas Rurales	39%
Saldo promedio del Crédito (en USD)	595 USD
Distribución por sector económico	% del volumen Cartera
Primario	93%
Secundario	0%
Terciario	7%

Fuente: Elaboración propia COFIDES a partir de los datos facilitados por las entidades.

➤ **Agroindustria y desarrollo rural**

Facilidad Financiera España-FIDA para la Seguridad Alimentaria

A través de la operación con FIDA, FONPRODE está presente en República Dominicana cofinanciando el proyecto de Desarrollo Económico Rural en las provincias del centro y del este.

TABLA 23.- PROGRAMA FINANCIADO POR EL STF EN REPÚBLICA DOMINICANA

País	Programa	Fecha Aprobación Comité Ejecutivo FIDA	Características	Importe Aprobado (EUR)	Cartera Vigente 31/09/2018 (EUR)	Cartera Vigente 31/09/2018 (USD)
República Dominicana	Proyecto De Desarrollo Económico Rural En Las Provincias Del Centro Y Del Este	05/2011	Préstamo Firmado el 09/2011 y Efectivo el 09/2011. 18 años y 3 de carencia	11.430.000	11.049.000	12.651.105
TOTAL				11.430.000	11.049.000	12.651.105

Fuente: Elaboración Propia COFIDES A Partir De Los Datos Facilitados Por AECID.

La República Dominicana cuenta con ventajas comparativas para la producción de productos primarios tradicionales y orgánicos, que gozan de demanda creciente en el mercado internacional y nacional. Existen cadenas de valor y organizaciones de productores, así como un contexto de políticas favorables. Se han identificado cuatro cadenas de valor pro-pobres (café, cacao, hortalizas y frutas) que ofrecen oportunidades, y el proyecto tiene por objeto, entre otras cosas, favorecer la inserción de los pequeños productores en éstas. Mediante el proyecto se fomentará la generación de puestos de trabajo y actividades microempresariales en favor de la población rural muy pobre, al tiempo que se establecen alianzas con otros programas de desarrollo económico y social existentes. Los beneficiarios directos incluyen a 19.000 pequeños productores al igual que 5.000 mujeres, jóvenes y campesinos sin tierra.

Con los 40 Planes de Negocio se alcanzaron 14.613 productores, alcanzando el 77% de los objetivos. Todas las Organizaciones Productoras tienen estatutos legales y tienen una cuenta bancaria activa. La principal actividad productiva de las 40 plantas se distribuye en frutas, cacao, yuca, café, arroz y mimbre. Se han generado 36.000 nuevos empleos, de los que 15.000 son para agricultores y sus miembros de la familia que trabajan en la granja. En cuanto a los resultados de género se informa de la participación de 3.044 mujeres (20,6%). Cuatro de las organizaciones tienen como presidenta a una mujer, 6 son vicepresidentas, 12 son secretarías, 38 son miembros, 17 son tesoreras y 59 están en otras áreas de gerencia.

En septiembre de 2018 se habían desembolsado 11,43 millones de EUR del STF *Spanish Trust Fund*. La siguiente misión de supervisión se había previsto para el 1 de marzo de 2019.

3.2. PAÍSES DE COOPERACIÓN AVANZADA

3.2.1. Argentina

A cierre de 2018, la financiación vigente de FONPRODE en Argentina era de 22,5 millones de EUR (si bien hasta la fecha había desembolsado un total de 27,4 millones de EUR, ya que se ha empezado a amortizar) en el sector agroindustria y desarrollo rural. Adicionalmente FONPRODE ha apoyado el sector de educación, ciencia y cultura mediante el Plan Iberoamericano de Alfabetización de la Organización de Estados Iberoamericanos.

➤ Agroindustria y desarrollo rural

Facilidad Financiera España-FIDA para la Seguridad Alimentaria

A través de la operación con FIDA, FONPRODE está presente en Argentina cofinanciando el Programa de Desarrollo Rural Incluyente.

TABLA 24.- PROGRAMA FINANCIADO POR EL STF EN ARGENTINA

País	Programa	Fecha aprobación Comité Ejecutivo FIDA	Características	Importe aprobado (EUR)	Cartera Vigente 31/12/2018 (EUR)	Cartera Vigente 31/09/2018 (USD)
Argentina	Programa de Desarrollo Rural Incluyente (PRODERI)	09/2011	Préstamo firmado el 11/2011 y efectivo en 12/2011. 18 años y 3 de carencia	35.700.000	22.522.035	25.787.730
TOTAL				35.700.000	22.522.035	25.787.730

Fuente: Elaboración propia COFIDES a partir de los datos facilitados por AECID.

El PRODERI tiene como objetivo mejorar las condiciones de vida y las rentas de aproximadamente 37.500 familias (200.000 personas) en las zonas rurales de Argentina, particularmente a través del aumento de la cantidad y calidad de la producción agrícola y un mejor acceso a los mercados y servicios. Los objetivos específicos son: i) aumentar la producción y competitividad de las familias de agricultores ii) apoyar granjeros de pequeña escala para establecer y mantener acceso a los mercados y cadenas de valor iii) desarrollar sistemas de unión entre la producción de las granjas y el aprovisionamiento del gobierno y iv) generar oportunidades (agrícolas y no agrícolas) para incrementar rentas y empleo de la población más pobre. El grupo objetivo incluye familias con activos agrícolas, comunidades indígenas, comunidades criollas y con un foco adicional en la juventud. El programa dedica especial atención al uso de metodologías de participación, de inclusión social con enfoque de género, y de respeto al medio ambiente.

A finales de septiembre de 2018, se había desembolsado un 83,1% (29,6 EUR) del total. Después de que se aprobara la prórroga de la fecha de finalización del Programa al 31 de diciembre de 2019, la ejecución se ha visto afectada por diversas restricciones presupuestarias nacionales. Por el mismo motivo, en 2018 se solicitó a FIDA una cancelación parcial del préstamo, que fue aceptada. El avance del programa entre septiembre de 2017 y finales de marzo de 2018 ha sido lento, aumentando los hogares beneficiados de 16.185 a 16.783 (66% del objetivo final), y la implementación final de proyectos de 313 a 337. La participación de hogares indígenas aumentó de 5.505 a 5.689, y las personas en formación de 10.584 a 10.634 (sólo un 42% del objetivo final). Además de la lenta ejecución, en la misión realizada en mayo de 2018 se concluyó que la implementación también necesitaba mejorar cualitativamente, aunque se ha mejorado sustancialmente el proceso fiduciario interno. Por último, se han producido cambios en la organización ministerial, como la transformación del Ministerio de Agroindustria en una secretaria dentro del Ministerio de Producción. Todavía no se conoce las consecuencias de estos cambios.

➤ **Educación, ciencia y cultura**

En el marco del Espacio Iberoamericano del Conocimiento, financiado por la OEI con la colaboración de la Cooperación Española, se creó en Argentina el Instituto Iberoamericano de Tecnologías de la Información y Comunicación y Educación. No se conoce la imputación de la parte correspondiente a FONPRODE.

3.2.2. Brasil

A cierre de 2018 FONPRODE apoyaba a Brasil con una financiación algo superior a los 6 millones de EUR en los sectores (i) agroindustria y desarrollo rural a través de FIDA (donde hasta la fecha se había desembolsado un total de 3,8 millones de EUR, que ya había empezado a amortizar) y el Fondo Moringa, y (ii) infraestructuras productivas, energías renovables y medioambiente a través del Fondo *MGM Sustainable Energy Fund*.

➤ **Agroindustria y desarrollo rural**

A través de la operación con FIDA, FONPRODE está presente en Brasil cofinanciando los siguientes proyectos:

TABLA 25.- PROGRAMAS FINANCIADOS POR EL STF EN BRASIL

País	Programa	Fecha aprobación Comité Ejecutivo FIDA	Características	Importe aprobado (EUR)	Cartera Vigente 31/09/2018 (EUR)	Cartera Vigente 31/09/2018 (USD)
Brasil	Desarrollo Productivo y de las Capacidades en el Estado de Ceará (Proyecto Paulo Freire)	09/2012	Préstamo firmado y efectivo 06/2013. 18 años y 3 de carencia	5.950.000	2.582.971	2.957.502
	Coordinación y Diálogo sobre Políticas para Reducir la Pobreza y las Desigualdades en la Región Semiárida del Nordeste del Brasil (Fase II Proyecto Dom Helder)	12/2013	Préstamo efectivo en 08/2014. 18 años y 3 de carencia	11.360.000	1.391.789	1.593.598
TOTAL				17.310.000	3.974.760	4.551.100

Fuente: Elaboración propia COFIDES a partir de los datos facilitados por AECID.

El objetivo del Proyecto Paulo Freire es la reducción de la pobreza y mejora del nivel de vida de los agricultores familiares en el Estado de Ceará en el noreste de Brasil a través del desarrollo del capital humano y social y de mejorar la base productiva, tanto agrícola como no agrícola, de los hogares beneficiarios. El proyecto consiste en dos componentes principales: 1) fomentar las capacidades de las agencias públicas y privadas que proporcionan a la población rural pobre servicios técnicos y empresariales orientados al desarrollo de negocios sostenibles y a la iniciativa empresarial; 2) financiar iniciativas de desarrollo productivo.

El proyecto cubre un área de 23.530 km² con 31 municipios. Se estima que unos 60.000 hogares rurales (unas 228.000 personas) se beneficiarán directamente del proyecto. Se presta atención especial a las personas marginadas y las comunidades más vulnerables, incluyendo la comunidad afro-brasileña Quilombolas, mujeres de las zonas rurales, jóvenes y hogares sin tierra.

Con respecto al componente 1 (desarrollo de la capacidad), el proyecto contrató a nueve proveedores de asistencia técnica (AT) para suministrar AT de alto nivel sobre el terreno a 31 municipios. Hasta septiembre de 2018, 22.741 familias se beneficiaron (76% del objetivo final) en 600 asociaciones y organizaciones (100% del objetivo final). Se preveía que para finales del 2018 se realizaría un desembolso adicional de 700.000 EUR, llegando a un desembolso total del 65%.

El componente 2 (desarrollo productivo) hasta ahora ha desarrollado 522 planes de negocios (PP) que benefician a 92 familias (93% del objetivo final). Estos resultados se han conseguido con la colaboración del Programa SEMEAR de FIDA, que ha realizado un proyecto piloto para preparar los PP que incluye la sistematización de buenas prácticas, entre otras actividades de apoyo.

A finales de septiembre de 2018, el proyecto se había desembolsado en un 55%, beneficiando a 14.510 familias. Además, por medio de un proyecto de desarrollo del liderazgo (con la colaboración de la Federación Estatal de Agricultores Familiares, FETRAECE, por sus siglas en inglés) se benefició a 2.400 jóvenes.

El segundo proyecto de FIDA en Brasil se denomina “Coordinación y Diálogo sobre Políticas para Reducir la Pobreza y las Desigualdades en la Región Semiárida del Nordeste del Brasil (Proyecto Dom Helder Câmara – Fase II)”,

El objetivo general del proyecto es contribuir a la reducción de la pobreza rural y las desigualdades en el Nordeste semiárido mediante la mejora de la articulación de las políticas públicas de desarrollo rural sostenible; el acceso de la población rural a las políticas y programas públicos y el diseño de políticas públicas a través del aumento de escala de las innovaciones que han generado valor. Los objetivos específicos son: i) contribuir a mejorar el diálogo sobre políticas, el proceso de planificación territorial y la coordinación de las políticas y programas públicos para reducir la pobreza rural y la desigualdad; ii) promover la difusión y la ampliación de escala de las metodologías, alternativas de producción, tecnologías y otras innovaciones promovidas por el proyecto; iii) experimentar con metodologías de trabajo innovadoras para apoyar a las comunidades rurales y los agricultores familiares, así como con nuevas alternativas de producción; iv) fortalecer las capacidades de las comunidades rurales, los asentamientos creados por la reforma agraria y sus organizaciones para acceder a las políticas y programas públicos y participar en los órganos encargados de la adopción de decisiones y en los procesos de desarrollo; v) promover el aumento de los ingresos familiares, sobre la base de un enfoque agroecológico que mejore las condiciones de vida en el contexto semiárido.

El proyecto pretende alcanzar una reducción del 30% de la pobreza extrema en el área de proyecto, un 70% de la reducción de la pobreza extrema entre los beneficiarios de las inversiones productivas y un incremento del 35% en activos de las familias beneficiarias de asistencia técnica y de inversiones productivas.

A finales de septiembre de 2018, se habían desembolsado 1,78 millones de EUR (15,5% del total) por parte de STF. En la fase II, la asistencia técnica sigue formando la columna vertebral del proyecto, aunque se ha retrasado en sucesivas ocasiones, debido a cambios organizacionales y reducciones presupuestarias y de personal. La ejecución del proyecto ha comenzado en 2018 por medio de AT gracias a la nueva Agencia Nacional de Extensión Rural (ANATER), que establece este proyecto como uno de los pilares fundamentales de esta agencia. Hasta septiembre de 2018, 31.575 familias se habían visto beneficiadas (45% del objetivo final), mientras que se esperaba alcanzar el objetivo final (74.000) en diciembre de 2018. También cuentan con una herramienta online para el seguimiento de la AT. Finalmente, se firmó un acuerdo con la Universidad de Brasilia para fortalecer el proyecto M&E (acceso a las políticas públicas y componentes para el diálogo de las políticas), que contaba con 109 especialistas en el terreno.

Aportación de capital al Fondo MORINGA SCA, SICAR

Dentro del compartimento latinoamericano, el Fondo cuenta, a 31/12/18, con una operación en cartera, localizada en Brasil. El importe efectivamente invertido por FONPRODE a cierre de 2018 es de 0,98 millones de EUR.

Aportación de capital al Fondo MGM Sustainable Energy Fund, L.P. (MSEF)

A 31/12/18, FONPRODE ha realizado dos inversiones en Brasil a través del Fondo MSEF por un total de 1,1 millones de EUR. Esta inversión consiste en el desarrollo de un proyecto de generación solar distribuida y otro de eficiencia energética industrial.

3.2.3. Costa Rica

A cierre de 2018 FONPRODE apoyaba a Costa Rica con una financiación total de 1,6 millones de EUR en el sector de infraestructuras productivas, energías renovables y medioambiente a través de MSEF.

➤ Infraestructuras productivas, energías renovables y medioambiente

Aportación de capital al Fondo MGM Sustainable Energy Fund, L.P. (MSEF)

En Costa Rica, MSEF opera a través de 3 inversiones de las 28 que tiene en su cartera. A través de estas inversiones la cantidad efectivamente invertida por FONPRODE en el país a cierre de 2018 a través de MSEF es de 1,6 millones de EUR. En concreto, los proyectos financiados por MSEF en Costa Rica consisten en:

- 2 proyectos de eficiencia energética y generación solar distribuida.
- Desarrollo de un parque solar de 5 MW en la región de Guanacaste.

3.2.4. México

A cierre de 2018, FONPRODE apoyaba a México con una financiación total de 7,8 millones de EUR en los sectores (i) tecnologías de la información, comunicación e innovación (TIC) a través del Fondo Amerigo Ventures Pacífico, e (ii) infraestructuras productivas, energías renovables y medioambiente a través del Fondo MGM Sustainable Energy Fund. Adicionalmente, a través de FIDA, FONPRODE también ha comprometido recursos en el sector de agroindustria y desarrollo rural.

➤ Infraestructuras productivas, energías renovables y medioambiente

Aportación de capital al MGM Sustainable Energy Fund, L.P. (MSEF)

A cierre de 2018, MSEF ha financiado 6 proyectos en el sector mexicano de infraestructuras productivas, energías renovables y medioambiente, en las que FONPRODE ha invertido un total de 3,3 millones de EUR. Estas inversiones se encuadran en proyectos de eficiencia energética, alumbrado público y conversión de gas procedente de vertederos en energía. Todas las anteriores han sido financiadas vía capital salvo el

último proyecto de vertederos, en el que también hay un componente de deuda, y Óptima Energía, que se financia exclusivamente mediante deuda.

Aportación de capital al Fondo AMERIGO VENTURES PACIFICO (AMERIGO)

De las 11 compañías en cartera de AMERIGO hay una que está en cartera desde finales de 2016 establecida en México. El importe efectivamente invertido por FONPRODE en esta compañía mexicana a través de AMERIGO es de 0,49 millones de EUR y consiste en un operador móvil virtual.

➤ **Agroindustria y desarrollo rural**

Facilidad Financiera España-FIDA para la Seguridad Alimentaria

A través de la operación con FIDA, FONPRODE está presente en México cofinanciando el Proyecto de Desarrollo Rural en Comunidades de Áreas Semiáridas:

TABLA 26.- PROGRAMA FINANCIADO POR EL STF EN MÉXICO

País	Programa	Fecha aprobación Comité Ejecutivo FIDA	Características	Importe aprobado (EUR)	Cartera Vigente (EUR) 31/09/2018
México	Proyecto de desarrollo rural en comunidades de áreas semiáridas (Regiones Norte y Mixteca)	04/2012	Préstamo firmado el 04/2012 y efectivo 07/2015. 18 años y 3 de carencia	10.700.000	4.047.581
TOTAL				10.700.000	4.047.5813

Fuente: Elaboración propia COFIDES a partir de los datos facilitados por AECID.

El proyecto comprende unos 50 municipios prioritarios en la zona Norte (Baja California, Baja California sur, Chihuahua, Coahuila, Durango, Hidalgo, Nuevo León, San Luis Potosí, Sonora y Zacatecas) y región Mixteca (Guerrero, Oaxaca y Puebla). Se estima que unos 20.000 hogares se pueden beneficiar de este proyecto de forma directa.

Este préstamo tiene como objetivos: i) promover la formación y el desarrollo de organizaciones económicas de base, ii) desarrollar las capacidades sociales y empresariales entre los nuevos líderes locales, incluyendo las mujeres indígenas de las zonas rurales y los jóvenes; iii) apoyar la producción agraria sostenible a través de una gestión adecuada de los recursos naturales, y iv) desarrollar vínculos empresariales entre los microempresarios rurales, y mejorar los accesos a los mercados.

A 30 de septiembre de 2018, se había desembolsado un 37,8% del STF (unos 4 millones de EUR). Desde agosto a septiembre de 2018 se llevó a cabo una misión de supervisión, y el avance del proyecto hasta la fecha detallada fue el siguiente. El componente 1 se había ejecutado en un 24%. En la misión se propuso que estas actividades se combinaran con las del componente 3 (actividades de mejora técnica y de gestión) para conseguir un mayor progreso. El componente 2 había conseguido un 101% del objetivo propuesto, por medio de actividades como la incorporación de programas para la gestión de bosques. El componente

3 ha avanzado más lentamente, debido a la necesidad de desarrollar primero las capacidades personales y el capital social. En la fecha detallada, el proyecto se estaba sometiendo al Programa de Evaluación Nacional, dirigido por el departamento independiente de Evaluación de FIA.

3.2.5. Panamá

A cierre de 2018 FONPRODE apoyaba a Panamá con una financiación total de 6,2 millones de EUR en los sectores (i) inclusión financiera e (ii) infraestructuras productivas, energías renovables y medioambiente.

➤ Inclusión financiera

El objetivo estratégico de FONPRODE en el ámbito de la inclusión financiera o microfinanzas en Panamá es contribuir a fomentar una relación financiera adecuada, estable y sostenible en el largo plazo, entre las entidades financieras reguladas y supervisadas, y los microempresarios del país, así como potenciar el desarrollo de la oferta de servicios financieros en las áreas más desatendidas del país, que son las situadas fuera del área de tránsito del Canal, y facilitar la disponibilidad de Fondos para crédito dirigidos a este segmento socioeconómico.

TABLA 27.- CIFRAS DEL PROGRAMA ESPAÑOL DE MICROFINANZAS EN PANAMÁ

País/Región	Entidad	Fecha aprobación Comité Ejecutivo	Importe aprobado (EUR)	Cartera Vigente 31/12/2018 (EUR)	Cartera Vigente 31/12/2018 (USD)
Panamá	Microserfin	26/12/2014	2.620.087,34	1.310.044	1.500.000
TOTAL			2.620.087,34	1.310.044	1.500.000

Fuente: Elaboración propia COFIDES a partir de los datos facilitados por la Entidad.

A continuación, se detallan las principales cifras de alcance obtenidas en el país con estas operaciones a 31 de diciembre de 2018.

TABLA 28.- CIFRAS DE ALCANCE DEL PROGRAMA ESPAÑOL DE MICROFINANZAS EN PANAMÁ

Cifras totales vigentes en el país	31/12/2018
Cartera vigente analizada	1.500.000 USD
Número de Clientes microempresarios activos	944,87
Clientes Nuevos (Nº / % Total Clientes)	317 / 34%
Mujeres microempresarias con un crédito activo (Nº / % Total Clientes)	404 / 43%
% Cartera vigente en áreas Rurales	43%
Saldo promedio del Crédito (en USD)	1.587 USD
Distribución por sector económico	% del volumen Cartera
Primario	33%
Secundario	9%
Terciario	58%

Fuente: Elaboración propia COFIDES a partir de los datos facilitados por las entidades.

FONPRODE también está presente en este sector a través de una entidad de segundo piso con carácter regional que tiene presencia en Panamá; por medio de una aportación de capital al Fondo *Global Financial Inclusión Sub-Fund* (GFIF).

El detalle de estas dos operaciones regionales son los recogidos a continuación:

TABLA 29.- OPERACIÓN CON GFIF EN PANAMÁ

País	Entidad	Fecha aprobación Comité Ejecutivo	Importe aprobado FONPRODE para la región América Latina-Caribe (EUR)	Cartera Vigente 31/12/2018 (EUR)	Cartera Vigente 31/12/2018 (USD)
Panamá	GFIF	20/12/2013	12.500.000	841.583	963.612
TOTAL			12.500.000	841.583	963.612

Fuente: Elaboración propia COFIDES a partir de los datos facilitados por AECID y por las Entidades.

A través de esta operación de préstamo, las principales cifras estimadas de alcance conseguidas son las contempladas en la tabla siguiente:

TABLA 30.- ALCANCE DE LA OPERACIÓN DE PRÉSTAMO CON GFIF EN PANAMÁ

Conceptos	31/12/2018
Cartera vigente analizada	963.612 USD
Número de Clientes microempresarios activos	541
Mujeres Clientes (Número / %)	233 / 43%
Clientes Rurales (Número / %)	310 / 57%
Distribución por sector económico	% del volumen Cartera
Primario	33%
Secundario	9%
Terciario	58%
IMF subprestatarías de GFIF en Panamá	1 IFNB

Fuente: Elaboración propia COFIDES a partir de los datos facilitados por la Entidad.

➤ **Infraestructuras productivas, energías renovables y medioambiente**

Aportación de capital al *MGM Sustainable Energy Fund, L.P. (MSEF)*

La cartera del Fondo MSEF en Panamá está compuesta por 6 proyectos de generación solar distribuida y eficiencia energética más una financiación a un proyecto de energías renovables. El importe efectivamente invertido por FONPRODE son 1,9 millones de EUR.

Aportación de capital al Fondo *Latin Renewables Infrastructure Fund LP (LRIF)*

En Panamá, el Fondo *Latin Renewables Infrastructure Fund LP* ha realizado una única inversión, en una central fotovoltaica de 22 MW. A través de LRIF, la cartera vigente de FONPRODE a cierre de 2018 en Panamá ascendía a 2,2 millones de EUR.

3.2.6. Uruguay

A cierre de 2018 FONPRODE registra en su cartera una operación de préstamo a la entidad financiera Microfinanzas del Uruguay S.A. (Microfin), con un saldo a 31/12/18 de 1,7 millones de EUR. En 2017, se inició la negociación para reestructuración de la operación debido a las dificultades financieras de Microfin. El acuerdo alcanzado fue elevado a Comité Ejecutivo, siendo aprobada finalmente la reestructuración de la operación por el Consejo de Ministros el 26 de octubre de 2018.

3.3. OTROS PAÍSES DE ACTUACIÓN DEL FONPRODE

3.3.1. *Belice*

A cierre de 2018, FONPRODE financiaba a Belice con un total de 1,3 millones de EUR, destinados a una compañía a través del Fondo Moringa. Esta financiación se engloba en el sector de agroindustria y desarrollo rural y se dedica al procesado y exportación de productos agrícolas frescos (agua de coco, lima, etc.).

3.3.2. *Venezuela*

A cierre de 2018 FONPRODE financiaba a Venezuela con 1,3 millones de EUR en el sector de agroindustria y desarrollo rural.

➤ **Agroindustria y desarrollo rural**

Facilidad Financiera España-FIDA para la Seguridad Alimentaria

A través de la operación con FIDA, FONPRODE está presente en el país cofinanciando el Proyecto de desarrollo sostenible en los Estados de Nueva Esparta y Sucre (PROSANESU):

TABLA 31.- PROGRAMA FINANCIADO POR EL STF EN VENEZUELA

País	Programa	Fecha aprobación Comité Ejecutivo FIDA	Características	Importe aprobado (EUR)	Cartera Vigente 31/09/2018 (EUR)
Venezuela	Proyecto de desarrollo sostenible en los Estados de Nueva Esparta y Sucre (PROSANESU)	12/2012	Préstamo firmado el 12/2013. 18 años y 3 de carencia	10.710.000	1.276.374
TOTAL				10.710.000	1.276.374

Fuente: Elaboración propia COFIDES a partir de los datos facilitados por AECID.

El Proyecto PROSANESU se implementa por la Fundación de Capacitación e Innovación para el Desarrollo Rural (CIARA). Se dirige a los hogares más pobres, las mujeres y la juventud de Nueva Esparta y Sucre. Los territorios incluyen zonas áridas, semiáridas y en transición, y hábitats costeros y marinos con recursos naturales frágiles, amenazados o degradados.

Mediante el proyecto se persigue reducir la pobreza en las comunidades seleccionadas gracias a las actividades de tres componentes: i) el fortalecimiento de las capacidades de gobernanza de las organizaciones del “Poder Popular”, especialmente la capacidad de regular el uso y la conservación de los recursos naturales a través de alianzas territoriales intercomunitarias; ii) la diversificación de las iniciativas de generación de ingresos en el sistema económico comunal que sean compatibles con el uso sostenible de los recursos naturales y que beneficien principalmente a las mujeres y los jóvenes, y iii) la ampliación del

acceso a los servicios financieros facilitando el establecimiento de organizaciones autónomas de microfinanciación y dando a los hogares la posibilidad de movilizar el ahorro, obtener créditos y gestionar los riesgos con mayor eficacia.

El proyecto se ha paralizado por el impago de Venezuela de la primera cuota de principal en diciembre de 2017. A 31 de diciembre de 2018, se había desembolsado un 12% del préstamo del STF, ascendiendo a 1,3 millones de EUR el total acumulado a esta fecha.

4. REGIÓN: ÁFRICA SUB-SAHARIANA Y MEDITERRÁNEO Y MUNDO ÁRABE (MEDMA)

4.1. PAÍSES DE ASOCIACIÓN

4.1.1. Etiopía

A cierre de 2018 FONPRODE financiaba en Etiopía por un importe de aproximadamente 0,8 millones de EUR en el sector de agroindustria y desarrollo rural.

➤ Agroindustria y desarrollo rural

Fondo Africano de Agricultura (AAF)

A cierre de 2018, el Fondo Africano de Agricultura contaba con una única inversión en Etiopía, a través del *AAF SME Fund* en Etiopía. Se trata de una inversión formalizada en 2015 en una empresa que opera en el sector de la producción y distribución de alimento para hambrunas y de piensos para animales. La cartera vigente de FONPRODE en el país a cierre de 2018 a través de esta operación se situaba en 0,8 millones de EUR.

4.1.2. Mali

A cierre de 2018 FONPRODE apoyaba a Mali con una financiación total de 2,8 millones de EUR en el sector de inclusión financiera. Financiaba directamente a una entidad de microfinanzas, con 0,3 millones de EUR; e indirectamente, a través de REGMIFA, que cuenta con una prestataria en el país y una exposición de 1,8 millones de EUR, y de AGF, una inversión y una exposición de 0,7 millones de EUR.

➤ Inclusión Financiera

El objetivo que persigue FONPRODE con la operación de préstamo a la entidad SORO Yiriwaso es el de incrementar y profundizar la oferta de servicios microfinancieros, en particular de ahorro; así como de incrementar la cobertura de las zonas geográficas menos atendidas. Los principales datos de esta operación se contemplan en las tablas siguientes:

TABLA 32.- CIFRAS DEL PROGRAMA ESPAÑOL DE MICROFINANZAS EN MALI

País/Región	Entidad	Fecha aprobación Comité Ejecutivo	Importe aprobado (EUR)	Cartera Vigente 31/12/2018 (EUR)	Cartera Vigente 31/12/2018 (USD)
Mali	Association Soro Yiriwaso	10/09/2010	1.000.000	300.000	343.500
TOTAL			1.000.000	300.000	343.500

Fuente: Elaboración propia COFIDES a partir de los datos facilitados por AECID.

4.1.3. Marruecos

A cierre de 2018, FONPRODE tenía invertido en Marruecos un total de 17,6 millones de EUR solamente en el sector de apoyo a la PYME y economía social a través del BEI.

➤ Apoyo a la PYME y a la economía social

A diciembre de 2018, había un total de 16 inversiones en Marruecos a través de la contribución reembolsable para realizar inversiones en la cuenca Sur del Mediterráneo en colaboración con el Banco Europeo de Inversiones (BEI) en los sectores de servicios financieros, bienes de consumo, educación, distribución de ropa, salud, TIC, distribución de equipamiento médico, productos industriales, alimentación, diseño de interiores, logística y equipamiento de irrigación. Dichas inversiones se realizaron a través de los siguientes fondos: *Fund for the Mediterranean Region II*, *Amethis I (CNAV II)*, *Capmezzanine II* y *Euromena III*.

4.1.4. Mauritania

A cierre de 2018 FONPRODE financiaba a Mauritania con un total de 0,03 millones de EUR en el sector de inclusión financiera por medio de AGF.

4.1.5. Mozambique

A cierre de 2018 FONPRODE apoyaba a Mozambique con una financiación total de 8,7 millones de EUR en los sectores de (i) inclusión financiera y (ii) agroindustria y desarrollo rural.

➤ Inclusión Financiera

FONPRODE está presente en Mozambique indirectamente a través de AGF, con una exposición de 0,1 millón de EUR.

➤ Agroindustria y desarrollo rural

Facilidad Financiera España-FIDA para la Seguridad Alimentaria.

A través de la operación con FIDA, FONPRODE está presente en Mozambique cofinanciando el Proyecto de Desarrollo de la Cadena de Valor Pro-pobre en los corredores de Maputo y Limpopo.

TABLA 33.- PROGRAMA FINANCIADO POR EL STF EN MOZAMBIQUE

País	Programa	Fecha aprobación Comité Ejecutivo FIDA	Características	Importe aprobado (EUR)	Cartera Vigente 31/09/2018 (EUR)
Mozambique	Proyecto de Desarrollo de la Cadena de Valor Pro-pobre en los corredores de Maputo y Limpopo	09/2012	Préstamo firmado y efectivo 04/2013 y 40 años y 10 de carencia	13.300.000	8.543.109
TOTAL				13.300.000	8.543.109

Fuente: Elaboración propia COFIDES a partir de los datos facilitados por AECID.

Este Proyecto estima beneficiar a la población pobre económicamente activa que está ya involucrada en la producción en la cadena de valor y que son capaces de incrementar su producción, pero que están atrapados en una trampa de liquidez que les impide mejorar la productividad y acceder a otros mercados para aumentar sus ingresos. Las mujeres constituyen un grupo objetivo directo en cada cadena de valor. El segundo grupo objetivo incluye: granjeros emergentes de tamaño medio y grande y productores pequeños y medianos de mandioca. El grupo indirecto objetivo estaría constituido por familias pobres que se beneficiarían de las oportunidades de trabajo generadas por el incremento de la producción agrícola y el procesado. Ambos grupos unidos conformarían una población de aproximadamente 102.000 personas, cuyas familias recibirían apoyo directo desde el proyecto en los distritos de Maputo y Limpopo.

La ejecución cubre actualmente el área total de 21 distritos seleccionados en el sur de Mozambique. A 30 de septiembre de 2018 el proyecto ha alcanzado un total de 17.615 hogares beneficiarios (86,6% del objetivo final de un total de 20.350). La tasa de implementación ha mejorado mucho en todos los componentes, excepto en el componente de servicios financieros que ha sido rediseñado, pero el proyecto está bastante preparado para cumplir la mayoría de sus objetivos. Una de las mayores dificultades a la que se enfrentan es la de encontrar personal cualificado para llevar a cabo trabajos civiles complejos.

El desembolso total del préstamo del STF a 31 de diciembre de 2018 alcanzó el 64,2% (8,5 millones de EUR) de una asignación total de 13,3 millones de EUR.

4.1.6. *Níger*

A cierre de 2018 FONPRODE apoyaba a Níger con una financiación total de 14,5 millones de EUR en los sectores de (i) inclusión financiera y (ii) agroindustria y desarrollo rural:

➤ **Inclusión financiera**

FONPRODE está presente en Níger indirectamente a través de REGMIFA y AGF. La inversión española en Níger a través de REGMIFA asciende a 0,4 millones de EUR colocados en una entidad prestataria y la exposición con AGF es de un importe de 0,1 millones de EUR.

➤ Agroindustria y desarrollo rural

Facilidad Financiera España-FIDA para la Seguridad Alimentaria.

A través de la operación con FIDA, FONPRODE está presente en el país cofinanciando el proyecto descrito a continuación, que está prácticamente ejecutado.

TABLA 34.- PROGRAMA FINANCIADO POR EL STF EN NÍGER

País	Programa	Fecha aprobación Comité Ejecutivo FIDA	Características	Importe aprobado (EUR)	Cartera Vigente 31/09/2018 (EUR)
Níger	Proyecto de regadío de pequeña escala en Ruwanmu	09/2012	Préstamo firmado en 10/2012 y efectivo 2/2013. 40 años y 10 de carencia	14.000.000	13.996.255
TOTAL				14.000.000	13.996.255

Fuente: Elaboración propia COFIDES a partir de los datos facilitados por AECID.

El objetivo global del proyecto es mejorar el sustento de vida y reforzar las capacidades de resiliencia de las economías rurales en Níger. Su objetivo de desarrollo es mejorar la seguridad alimentaria de la población objetivo al igual que fortalecer las capacidades locales para la gestión sostenible del recurso del agua en 30 comunidades de las regiones de Maradi, Tahoua y Zinder.

A finales de 2018, el proyecto de regadío de Níger había desembolsado el 100% del importe comprometido (véase apartado 3.3.1 para datos de impacto) obteniendo como logros el establecimiento de 503 escuelas de agricultura sobre riego, donde se han formado 12.361 agricultores, se han rehabilitado 3.567 hectáreas de suelo degradado (generando 10.192 empleos temporales para los jóvenes y hogares vulnerables), alrededor de 13.000 agricultores de pequeña escala (30% mujeres) recibieron equipos de riego a pequeña escala incluyendo 1.950 unidades de riego, etc. Para mejorar la eficiencia cada equipo de irrigación se comparte entre 2 o 3 agricultores. En relación con las infraestructuras, se estima que alrededor de 38.510 personas se han beneficiado.

4.1.7. Senegal

A cierre de 2018 FONPRODE apoyaba a Senegal con una financiación total de 11,3 millones de EUR en los sectores de (i) inclusión financiera y (ii) agroindustria y desarrollo rural.

➤ **Inclusión financiera**

El objetivo estratégico del FONPRODE en Senegal consiste en contribuir a fortalecer y a consolidar una oferta de entidades que intermedian con la microempresa diversificada, sostenible, rentable y profesionalizada, que incorpore buenas prácticas y que aseguren el acceso de los microempresarios, en

particular en las regiones más desatendidas del país, a servicios financieros adaptados a sus necesidades. Este objetivo estratégico es concretado con las entidades prestatarias en los acuerdos suscritos.

Directamente, FONPRODE ha invertido en el país a través de las siguientes operaciones:

TABLA 35.- CIFRAS DEL PROGRAMA ESPAÑOL DE MICROFINANZAS EN SENEGAL

País	Entidad	Fecha aprobación Comité Ejecutivo	Importe aprobado (EUR)	Cartera Vigente 31/12/2018 (EUR)	Cartera Vigente 31/12/2018 (USD)
Senegal	CAURIE	29/07/2010 – 24/11/2010	2.000.000	187.500	214.688
	U-IMCEC	29/07/2010	2.000.000	675.000	772.875
TOTAL			4.000.000	862.500	987.563

Fuente: Elaboración propia COFIDES a partir de los datos facilitados por AECID.

Las principales cifras de alcance de las operaciones descritas en la tabla anterior se recogen a continuación:

TABLA 36.- CIFRAS DE ALCANCE DEL PROGRAMA ESPAÑOL DE MICROFINANZAS EN SENEGAL

Cifras totales vigentes en el país	31/12/2018
Cartera vigente analizada	987.563 USD
Número de Clientes microempresarios activos	1.828
Clientes nuevos (Nº/ % Total Clientes)	85/ 9%
Mujeres microempresarias con un crédito activo (Nº / % Total Clientes)	1.204 / 66%
Clientes rurales (Nº / % Total Clientes)	381.850 / 39%
Importe medio del Crédito	721 USD
Distribución por sector económico	% del volumen Cartera
Primario	26%
Secundario	10%
Terciario	64%

Fuente: Elaboración propia COFIDES a partir de los datos facilitados por las entidades.

Adicionalmente, FONPRODE también está presente en Senegal indirectamente a través de REGMIFA y AGF. La inversión española en Senegal a través de REGMIFA asciende a 3,3 millones de EUR colocados en tres entidades prestatarias y la exposición con AGF es de un importe de 1,2 millones de EUR en una entidad.

➤ Agroindustria y desarrollo rural

Facilidad Financiera España-FIDA para la Seguridad Alimentaria.

FONPRODE está presente en Senegal a través de la operación con FIDA, mediante la cofinanciación del siguiente programa:

TABLA 37.- PROGRAMA FINANCIADO POR EL STF EN SENEGAL

País	Programa	Fecha aprobación Comité Ejecutivo FIDA	Características	Importe aprobado (EUR)	Cartera Vigente 31/09/2018 (EUR)
Senegal	Programa de Apoyo para el Desarrollo Agrario y el Emprendimiento Rural	09/2011	Préstamo firmado y efectivo 10/2011 y 40 años y 10 de carencia	7.000.000	5.941.583
TOTAL				7.000.000	5.941.583

Fuente: Elaboración propia COFIDES a partir de los datos facilitados por AECID.

El proyecto está trabajando en tres áreas agroecológicas y estima beneficiar directamente a 50.000 familias. Las actividades específicas incluyen un mejor uso del agua y otros recursos naturales y mejora de la gestión de los pastizales. La aportación española contribuye al establecimiento de infraestructuras de regadío y al empoderamiento de los actores relacionados con él. Adicionalmente el programa contempla la capacitación del Ministerio de Agricultura para poner en marcha un sistema de evaluación y seguimiento del sector y del Ministerio de Ganadería para el desarrollo de la normativa de gestión de pastos.

A 31 de diciembre de 2018, el STF había desembolsado un 84,9% del total (5,9 millones de EUR). Hasta el momento, se han llevado a cabo siete misiones de supervisión. El Fondo, financia el riego, las infraestructuras ganaderas y las estructuras de mercado. A finales de septiembre de 2018, se habían rehabilitado completamente 2.115 hectáreas (92,5% del objetivo final), 1.242 hectáreas de llanuras, 764 hectáreas para la mejora del suelo en zonas de irrigación y 25 hectáreas de huertas. El gran número de hectáreas de perímetros de riego rehabilitados ha contribuido de forma importante a los objetivos del Programa de Aceleración de la Cadena de la Agricultura Senegalesa del Ministerio de Agricultura y PRACAS, en particular los relacionados con la producción de arroz.

4.2. PAÍSES DE COOPERACIÓN AVANZADA

4.2.1. *Cabo Verde*

A cierre de 2018 FONPRODE apoyaba a Cabo Verde con una financiación total cercana a 5,2 millones de EUR en el sector de agroindustria y desarrollo rural a través de la operación de FIDA.

➤ Agroindustria y desarrollo rural

Facilidad Financiera España-FIDA para la Seguridad Alimentaria.

Mediante la operación con FIDA, FONPRODE está presente en Cabo Verde cofinanciando el Programa de Oportunidades Socioeconómicas Rurales:

TABLA 38.- PROGRAMA FINANCIADO POR EL STF EN CABO VERDE

País	Programa	Fecha aprobación Comité Ejecutivo FIDA	Características	Importe aprobado (EUR)	Cartera Vigente 31/09/2018 (EUR)
Cabo Verde	Programa de Oportunidades socioeconómicas rurales	09/2012	Préstamo firmado y efectivo 04/2013. 40 años y 10 de carencia	7.100.000	5.217.881
TOTAL				7.100.000	5.217.881

Fuente: Elaboración propia COFIDES a partir de los datos facilitados por AECID.

Este programa tiene como objetivo mejorar el sustento de la población rural a través del incremento de la renta mediante la generación de oportunidades económicas sostenibles e inclusivas. El Programa se centrará en (i) apoyar micro proyectos generadores de ingresos, (ii) asegurar que las actividades económicas agrícolas implementadas por los beneficiarios contribuyen a la seguridad alimentaria, y (iii) asegurar que los ingresos recibidos de estas actividades económicas contribuyen a mejorar las condiciones de vida de los beneficiarios mediante el fortalecimiento de las capacidades de las instituciones locales apoyadas por el programa.

A 31 de diciembre de 2018, el préstamo se había desembolsado en un 73% (5,2 millones de EUR). Hasta el 30 de septiembre de 2018, se han financiado 527 microproyectos 482 de actividades generadoras de ingresos (pesca, ganadería, jardinería, agricultura Procesamiento, comercio), y 53 de ellos son actividades socioeconómicas relacionadas. Por lo tanto, el número de beneficiarios directos han sido 11.198. Adicionalmente se ha financiado la creación de capacidad de los diferentes actores involucrados en la ejecución del proyecto.

La fecha inicial para la finalización del proyecto era el 30 de marzo de 2019, sin embargo, se aceptó la solicitud del gobierno de Cabo Verde para ampliar el proyecto 3 años (hasta el 30 de marzo de 2022).

4.2.2. Egipto

A cierre de 2018 FONPRODE apoyaba a Egipto con una financiación total de 5,9 millones de EUR en el sector de apoyo a la PYME y a la economía social a través de la contribución al BEI.

➤ **Apoyo a la PYME y a la economía social**

A diciembre de 2018, a través de la contribución reembolsable para realizar inversiones en la cuenca Sur del Mediterráneo en colaboración con el Banco Europeo de Inversiones (BEI) se había invertido en 5 compañías en Egipto en los sectores de las TIC, consumo, salud e industria. Dichas inversiones se realizaron a través de los siguientes Fondos: *Abraj North Africa II*, *Badia Impact Fund* y *Euromena III*.

Mediante esta operación, la cartera vigente de FONPRODE en Egipto a cierre de 2018 ascendía a 5,9 millones de EUR.

4.2.3. Guinea Ecuatorial

A cierre de 2018 FONPRODE financiaba a Guinea Ecuatorial con un total de 5.260 EUR (correspondiente a una cartera vigente de 6.023 USD) en el sector de la inclusión financiera, ofreciendo garantías, por medio del fondo AGF.

4.2.4. Jordania

A cierre de 2018 FONPRODE apoyaba a Jordania con un total de 8,2 millones de EUR en los sectores de (i) inclusión financiera, (ii) apoyo a la PYME y a la economía social y (iii) infraestructuras productivas, energías renovables y medioambiente.

➤ **Inclusión Financiera**

El objetivo estratégico del FONPRODE en microfinanzas en Jordania es apoyar el desarrollo de servicios financieros sostenibles para el segmento de mercado de menores recursos, facilitando el acceso de los microempresarios locales al sistema financiero formal, como un mecanismo de lucha contra la pobreza.

Dicho objetivo estratégico se concreta en la ampliación, consolidación y diversificación de una oferta de servicios financieros dirigidos a la microempresa, con especial atención a la mejora de la oferta en aquellas zonas que teniendo menores niveles de ingreso se encuentran más desatendidas.

Al cierre del 2018 las operaciones de préstamo con entidades microfinancieras jordanas en cartera son las siguientes:

TABLA 391.- CIFRAS DEL PROGRAMA ESPAÑOL DE MICROFINANZAS EN JORDANIA

País	Entidad	Fecha aprobación Comité Ejecutivo	Importe por operación aprobado (EUR)	Cartera Vigente 31/12/2018 (EUR)	Cartera Vigente 31/12/2018 (USD)
Jordania	Microfund for Women (MFW)	28/05/2008	6.000.000	3.459.170	3.960.750
	National Microfinance Bank (NMB)*	06/11/2007	5.000.000	2.060.044	2.358.750
TOTAL			11.000.000	5.519.214	6.319.500

Fuente: Elaboración propia COFIDES a partir de los datos facilitados por AECID.

A continuación, se detallan las principales cifras de alcance obtenidas en el país con estas operaciones a 31 de diciembre de 2018.

TABLA 402.- CIFRAS DE ALCANCE DEL PROGRAMA ESPAÑOL DE MICROFINANZAS EN JORDANIA

Cifras Acumuladas	31/12/2018
Cartera vigente analizada	6.319.500 USD
Número de Clientes microempresarios activos	13.221
Mujeres microempresarias con un crédito activo (Nº / % Total Clientes)	12.428 / 94%
% Cartera vigente en áreas Rurales	41%
Clientes rurales (Nº / % Total Clientes)	4.818 / 36%
Clientes nuevos (Nº / % Total Clientes)	5.413 / 41%
Importe medio del Crédito	503 USD
Distribución por sector económico	% del volumen Cartera
Primario	0%
Secundario	6%
Terciario	94%

Fuente: Elaboración propia COFIDES a partir de los datos facilitados por las entidades.

➤ Apoyo a la PYME y a la economía social

A través de la contribución reembolsable para realizar inversiones en la cuenca Sur del Mediterráneo en colaboración con el Banco Europeo de Inversiones (BEI) se ha participado en el *Badia Impact Fund*, un Fondo cuyo objetivo es invertir en *start ups* tecnológicas en Jordania. A diciembre de 2018, este Fondo mantenía en cartera 8 inversiones en el país (tras haber declarado cuatro fallidas).

A través de esta operación, la cartera vigente de FONPRODE en el país a cierre de 2018 se situaba en 2,7 millones de EUR.

4.2.5. Túnez

A cierre de 2018 FONPRODE apoyaba a Túnez con una financiación aproximada de 13,4 millones de EUR en el sector de (i) agroindustria y desarrollo rural y (ii) apoyo a la PYME y a la economía social.

➤ Agroindustria y desarrollo rural

Mediante la operación con FIDA, FONPRODE está presente en Túnez cofinanciando el Programa de Promoción de Iniciativas Locales y Desarrollo Agropastoral:

TABLA 413.- PROGRAMA FINANCIADO POR EL STF EN TÚNEZ

País	Programa	Fecha aprobación Comité Ejecutivo FIDA	Características	Importe aprobado (EUR)	Cartera Vigente 31/12/2018 (EUR)
Túnez	Programa de Promoción de Iniciativas Locales y Desarrollo Agro pastoral	12/2011	Préstamo firmado 2/2013. 18 años y 3 de carencia	12.400.000	6.620.783
TOTAL				12.400.000	6.620.783

Fuente: Elaboración propia COFIDES a partir de los datos facilitados por AECID.

El proyecto tiene como objetivos mejorar la gestión y la productividad de los pastizales privados y comunes y las cadenas de valor asociadas, mejorar la gestión de los sistemas de producción agrícola en regadío, apoyar la diversificación de los ingresos y el incremento de las oportunidades laborales para los grupos con menos ventajas (jóvenes y mujeres). Se estima alcanzar a 13.200 familias de pequeños productores y ganaderos.

En un primer momento, la puesta en marcha del proyecto se retrasó debido al contexto político en Túnez, sin embargo, el acuerdo de financiación para la Fase II se ratificó y entró en vigor en marzo de 2014, mientras que el taller de arranque tuvo lugar en mayo de 2015. En abril de 2018 se realizó una evaluación intermedia de revisión. A finales de septiembre de 2018, contando con los recursos del Fondo Fiduciario, se firmaron 68 contratos (unos 12,5 millones de EUR), de los cuales se han completado 45, principalmente relacionados con obras civiles y equipamiento, los progresos realizados son los siguientes:

- 153,5 km de carreteras, de los cuales 85,5 km están terminados.
- Instalación de una línea eléctrica (HT) de 11 km, y 20 km en construcción para la electrificación de 61 pozos (para desarrollar 650 hectáreas) y de 58 viviendas en Tataouine (de los cuales 14 km ya se han finalizado).
- Equipos fotovoltaicos adquiridos para 3 “puntos de agua”, actualmente instalados.
- Equipos adquiridos para 1 “punto de agua”, en fase de instalación.

- Planificación y estudios de viabilidad para 237 km de caminos agrícolas y estudios de viabilidad de 20 km de carreteras.
- Instalación de equipos de suministro y forraje para perímetro de riego (100%).
- Actualmente se encuentran en construcción la electrificación de 19 viviendas, la construcción de 2 tanques de agua subterráneos, la instalación del equipo hidromecánico de 2 pozos de sondeo, la creación de 4 pozos de sondeo, la conservación del suelo y del agua en un perímetro de 30 km.

A 30 de septiembre de 2018, la tasa de desembolso del FONPRODE en el proyecto se situaba en el 53,4%, equivalente a 6,6 millones de EUR.

➤ **Apoyo a la PYME y a la economía social**

A diciembre de 2018, a través de la contribución reembolsable para realizar inversiones en la cuenca Sur del Mediterráneo en colaboración con el Banco Europeo de Inversiones (BEI) se habían realizado un total de 7 inversiones en Túnez, en los sectores de alimentación, distribución de ropa, distribución de tecnologías de la información, salud y consumo. Dichas inversiones se realizaron a través de los siguientes Fondos: *Abraaj North Africa II*, *Amethis I (CNAV II)* y *Fund for the Mediterranean II*.

Mediante esta operación, la cartera vigente de FONPRODE en Túnez a cierre de 2018 ascendía a 6,8 millones de EUR.

4.3. OTROS PAÍSES DE ACTUACIÓN DEL FONPRODE

4.3.1. Argelia

A diciembre de 2018, a través de la contribución reembolsable para realizar inversiones en la cuenca Sur del Mediterráneo en colaboración con el Banco Europeo de Inversiones (BEI) se habían realizado un total de dos inversiones en Argelia en los sectores de bienes de consumo y alquiler de coches. Dichas inversiones se realizaron a través de los siguientes dos Fondos: *Abraaj North Africa II* y *Fund for the Mediterranean Region II*.

Mediante esta operación, la cartera vigente de FONPRODE en Argelia a cierre de 2018 ascendía a 2,7 millones de EUR.

4.3.2. Líbano

A cierre de 2018 FONPRODE financiaba a el Líbano con una cantidad aproximada de 11,9 millones EUR en los sectores de (i) inclusión financiera y (ii) apoyo a la PYME y a la economía social.

➤ Inclusión Financiera

El objetivo del FONPRODE en el país es el de contribuir a la lucha contra la pobreza, a través del incremento y la profundización de la oferta de servicios microfinancieros.

Contribuyendo a este objetivo al 31/12/2018 hay una operación de préstamo con una ONG libanesa:

TABLA 424.- CIFRAS DEL PROGRAMA ESPAÑOL DE MICROFINANZAS EN LÍBANO

País	Entidad	Fecha aprobación Comité Ejecutivo	Importe por operación aprobado (EUR)	Cartera Vigente 31/12/2018 (EUR)	Cartera Vigente 31/12/2018 (USD)
Líbano	Al Majmoua	28/10/2009	5.000.000	3.829.199	4.384.433
TOTAL			5.000.000	3.829.199	4.384.433

Fuente: Elaboración propia COFIDES a partir de los datos facilitados por AECID.

➤ Apoyo a la PYME y a la economía social

A diciembre de 2018, a través de la contribución reembolsable para realizar inversiones en la cuenca Sur del Mediterráneo en colaboración con el Banco Europeo de Inversiones (BEI), se invirtió en el Líbano directamente en un banco (*First National Bank*), y en una entidad de microfinanzas (*Credit Libanais*) a través del fondo *Euromena III*.

Mediante esta operación, la cartera vigente de FONPRODE en el Líbano a cierre de 2018 era de 8,1 millones de EUR.

4.3.3. Inclusión financiera

En concreto, FONPRODE mantiene exposición en este ámbito sectorial a través de REGMIFA y AGF con un total de 70,8 millones de EUR invertidos. La exposición total a través de los dos vehículos en los diferentes países:

TABLA 435.- EXPOSICIÓN DEL FONPRODE A TRAVÉS DE REGMIFA Y AGF A 31/12/18 EN “OTROS PAÍSES DE ACTUACIÓN FONPRODE EN ÁFRICA SUBSAHARIANA”

País	Cartera Vigente asignada a FONPRODE (USD)	Cartera Vigente asignada a FONPRODE (EUR)
Angola	1.468.164	1.282.239
Benín	1.734.319	1.514.689
Botsuana	971.359,98	848.349,32
Burkina Faso	4.783.663	4.177.872
Camerún	1.998.124	1.745.086
Chad	187.485	163.742
Costa de Marfil	10.568.295	9.229.952
Gabón	124.002,84	108.299,43
Ghana	3.846.839	3.359.685
Guinea Bissau	27.226,72	23.778,79
Guinea Conakry	40.840,05	35.668,17
Kenia	10.517.730	9.185.791
Madagascar	6.014.244	5.252.615
Malawi	710.975	620.939
Namibia	106.148	92.706
Nigeria	6.829.532	5.964.657
República Democrática del Congo (RDC)	3.719.778	3.248.714
Ruanda	1.209.540	1.056.367
Santo Tomé & Príncipe	1.184	1.034
Sierra Leona	676.327	590.679
Sudáfrica	2.616.211	2.284.901
Tanzania	5.275.590	4.607.502
Togo	1.444.663	1.261.714
Uganda	3.238.053	2.827.994
Zambia	6.381.666	5.573.508
Zimbabue	420.524,46	367.270,27
TOTAL	74.912.484	65.425.752

Fuente: Elaboración propia COFIDES a partir de los datos facilitados por las entidades.

FONPRODE apoya también a una entidad financiera no bancaria angoleña. Por medio de esta operación, la cartera vigente de FONPRODE en Angola a 31 de diciembre de 2018 asciende a 1,1 millones de EUR.

TABLA 446.- APOYO DIRECTO DE FONPRODE EN ANGOLA

País	Entidad	Fecha aprobación Comité Ejecutivo	Importe aprobado (EUR)	Cartera Vigente 31/12/2018 (EUR)	Cartera Vigente 31/12/2018 (USD)
Angola	KIXICRÉDITO	29/07/2010	2.000.000	1.130.306	1.294.200
TOTAL			2.000.000	1.130.306	1.294.200

Fuente: Elaboración propia COFIDES a partir de los datos facilitados por las entidades.

4.3.4. Agroindustria y desarrollo rural

Facilidad Financiera España-FIDA para la Seguridad Alimentaria.

A continuación, se resumen los proyectos financiados a través de la FIDA en otros países de actuación en África:

TABLA 457.- PROGRAMAS FINANCIADOS POR EL STF (FIDA) EN “OTROS PAÍSES DE ACTUACIÓN FONPRODE EN ÁFRICA SUBSAHARIANA”

País	Proyecto	Préstamo Aprobado (EUR)	Cartera Vigente 31/09/2018 (EUR)
Gabón	The Agriculture Rural Development Programme (ARDP)	4.250.000	3.619.581
Kenia	Upper Tana Catchments Natural Resources Management Project	12.800.000	8.630.498
Madagascar	Vocational Training and Agriculture Productivity Improvement Programme (FORMAPROD)	14.290.000	6.379.054
Zambia	Rural Finance Expansion Programme	9.000.000	3.985.483
TOTAL		40.340.000	22.614.616

Fuente: Elaboración propia COFIDES a partir de los datos facilitados por AECID.

4.3.5. Gabón

El proyecto tiene dos objetivos: i) desarrollo de las cadenas de valor de la yuca, el maní y el plátano; y ii) desarrollo de capacidades técnicas y humanas para los diversos “stakeholders” del proyecto. Para ello, las actividades planificadas son: la promoción de las cadenas de valor agrícola, la construcción de 12 centros para asambleas, rehabilitación de 104 kilómetros de carreteras secundarias y el establecimiento de mecanismos sostenibles de inversión.

El proyecto finalizó su ejecución en 2018, sin alcanzar el 100% de los desembolsos.

4.3.6. Kenia

El proyecto tiene como objetivo contribuir a la reducción de la pobreza rural en la parte alta de la región del río Tana y se desarrolla por medio de tres componentes principales: i) empoderamiento de las comunidades locales, ii) mejora de la sostenibilidad del medio rural y iii) gestión sostenible del agua y de los recursos naturales.

A 30 de septiembre de 2018, mediante este proyecto se había formado a 441 funcionarios en PRA (Diagnóstico rural participativo), se han desarrollado 301 Planes de Acción Comunitarios, se han capacitado a 268 funcionarios técnicos en la incorporación de la perspectiva de género, la planificación de las auditorías

y la dinámica de grupos y otros 10 oficiales de desarrollo social en la resolución y gestión de conflictos, entre otras actividades. Además, se formó a 194 funcionarios en temas relativos al cambio climático para apoyar a los grupos comunitarios en la mitigación de los efectos relacionados con el cambio climático, y se llevaron a cabo 69 campañas de higiene y saneamiento. Se capacitaron 340 miembros (223 hombres y 117 mujeres) miembros del comité de gestión de proyectos que comprendían: 75 grupos de interés común sobre gestión y gobernanza del agua (obras civiles).

Por otro lado, se habían procesado 1.627 subvenciones a grupos de interés comunes con un valor total de 7,6 millones de EUR. El proyecto, a través de sus asociaciones con KALRO, ha llevado a cabo 953 ensayos en la finca y ha establecido 539 escuelas de campo para agricultores (FFS). Adicionalmente se han apoyado 47 donaciones a Asociaciones de Usuarios de Recursos Hídricos (WRUA) para implementar Planes de Manejo de Subcuencas y 30 donaciones a Asociaciones Forestales Comunitarias.

A nivel de infraestructura, cabe destacar que se han mejorado 1.576 hectáreas de regadía con un impacto directo a 39.400 beneficiarios. Asimismo, el proyecto ha desarrollado 55 manantiales, 44 pozos, rehabilitado 250 pozos superficiales, suministrado 250 tanques de prueba para la captación de agua de lluvia, completado 4 presas pequeñas y mejorado 15 proyectos de agua potable que benefician a unas 30.000 personas.

4.3.7. Madagascar

El programa tiene como objetivo apoyar la formación de los jóvenes de las comunidades locales, facilitar formación continua a los pequeños granjeros y mejorar la producción y productividad agrícola, todo ello en sinergia con otros programas de cooperación de la UE, de la Agencia Francesa de Desarrollo, del Fondo Internacional para el Desarrollo de la OPEC y de la UNESCO.

Se llevó a cabo una evaluación intermedia en agosto de 2018, donde se constató que el progreso realizado desde la revisión de interfase de 2016 había sido notable. A esta fecha, la formación de jóvenes en estructuras rurales y de agricultura, apoyado por FORMAPROD alcanzó casi los 38.000 (en relación con los 6.000 que se registraron en 2016). El número de proyectos para jóvenes profesionales- que facilitaban la inserción de los jóvenes en el mercado laboral- alcanzaron los 20.000 (en relación con los 1.500 de la fecha anterior). En esta misión se constató también que el Programa había desarrollado varias iniciativas de formación y de preparación vocacional para jóvenes. En concreto, 28.220 agricultores (94% del objetivo final) se han beneficiado de la creación de 1.592 escuelas de agricultura, y la mayoría de ellos han aplicado nuevas tecnologías.

A 30 de septiembre de 2018, el desembolso total del STF es del 44,6%, equivalente a 6,4 millones de EUR.

4.3.8. Zambia

El objetivo del programa es incrementar el acceso y el uso de servicios financieros sostenibles para la población rural. Esto se logrará reforzando e impulsando la provisión de servicios financieros en zonas rurales y mejorando la eficiencia de dichos servicios. Se estima que aproximadamente 140.000 hogares se beneficiarán directamente del Programa.

La misión de supervisión, llevada a cabo en mayo de 2018, concluye moderadamente satisfactoria ya que, aunque se han alcanzado unos cuantos objetivos, no han sido la mayoría. Se preveía la realización de una revisión de mitad de periodo en noviembre de 2018.

A 30 de septiembre de 2018, la tasa de desembolso del Fondo español ascendía al 33,2%, equivalente a 3,9 millones de EUR.

4.3.9. Fondo Africano de Agricultura (AAF)

El Fondo Africano de Agricultura ha realizado 8 inversiones directas y 8 a través del sub-Fondo orientado a PYME, en 12 países africanos. En 2018, se produjo la primera desinversión (fallida) de una empresa en Kenia, por lo que, a finales de año, AAF mantenía 15 empresas en cartera.

Aparte de Etiopía, ya mencionada anteriormente en este informe, AAF tiene presencia en los siguientes países descritos en la tabla.

TABLA 468.- EXPOSICIÓN FONPRODE A TRAVÉS DE AAF EN “OTROS PAÍSES DE ACTUACIÓN FONPRODE EN ÁFRICA SUBSAHARIANA”

País	Cartera Vigente asignada a FONPRODE (USD) 31/12/18	Cartera Vigente asignada a FONPRODE (EUR) 31/12/18
Burkina Faso	1.007.465	879.882
Camerún	631.873	551.854
Costa de Marfil	1.338.005	1.168.563
Madagascar	633.911	553.634
Malawi	10.776.484	9.411.776
Nigeria	418.834	365.794
RD Congo	6.379.860	5.571.930
Sierra Leona	5.505.968	4.808.706
Sudáfrica	5.691.614	4.970.842
Zambia	6.050.452	5.284.238
Zimbabue	659.946	576.372
TOTAL	39.094.412	34.143.591

Fuente: Elaboración propia COFIDES a partir de los datos facilitados por la entidad.

4.3.10. Aportación de capital al Fondo MORINGA SCA, SICAR

Dentro del compartimento africano, el Fondo cuenta, a 31/12/18, con 4 operaciones en cartera en la región de África Subsahariana: en Kenia, donde el importe invertido por FONPRODE asciende a 0,9 millones de EUR, en Benin, por importe de 2,1 millones de EUR, en Ghana por importe de 0,6 millones de EUR y en Togo por importe de 0,7 millones de EUR.

4.3.11. Apoyo a la PYME y a la economía social

Angola- Aportación de capital al Fondo de Inversión Privado-ANGOLA S.C.A. SICAV-SIF (FIPA)

A diciembre de 2018, a través de la operación con FIPA se habían invertido en 5 empresas angoleñas en los sectores de apoyo a la PyME y economía social. Mediante esta operación, la cartera vigente de FONPRODE en Angola a cierre de 2018 era de 3,8 millones de EUR.

Nigeria- Contribución reembolsable para realizar inversiones en la cuenca Sur del Mediterráneo en colaboración con el Banco Europeo de Inversiones (BEI)

A diciembre de 2018, a través de la operación con el BEI se había invertido en una empresa en Nigeria en el sector de bienes de consumo. Dicha inversión se realizó a través del fondo *EUROMENA III*. Mediante esta operación, la cartera vigente de FONPRODE en Nigeria a cierre de 2018 ascendía a 1,2 millones de EUR.

4.3.12. Aportación de capital al Fondo de Gestión Sostenible de Bosques en África (GEF)

A 31/12/18, FONPRODE ha invertido en GEF de manera efectiva 17,4 millones de EUR de los 17,5 millones de EUR comprometidos. GEF tiene 7 compañías en cartera, todas ellas pertenecientes al sector de infraestructuras productivas, energías renovables y medio ambiente y ubicadas en Gabón, Ghana, Suazilandia, Sudáfrica, Tanzania y Uganda, y todas, salvo la de Uganda que está financiada vía préstamo, están participadas vía capital. El importe efectivamente invertido de FONPRODE en cada país es el siguiente:

TABLA 479.- EXPOSICIÓN FONPRODE A TRAVÉS DE GEF EN "OTROS PAÍSES DE ACTUACIÓN FONPRODE EN ÁFRICA SUBSAHARIANA

País	Cartera Vigente asignada a FONPRODE (USD) 31/12/18	Cartera Vigente asignada a FONPRODE (EUR) 31/12/18
Gabón	2.611.238	2.280.557
Ghana	352.753	308.081
Suazilandia	4.635.465	4.048.441
Sudáfrica	7.342.318	6.412.505
Tanzania	3.383.968	2.955.431
Uganda	1.633.645	1.426.764
TOTAL	19.959.387	17.431.779

Fuente: Elaboración propia COFIDES a partir de los datos facilitados por la entidad.

5. REGIÓN: ESTE DE ASIA Y PACÍFICO

5.1. OTROS PAÍSES DE ACTUACIÓN DE FONPRODE

➤ Inclusión Financiera

A través del *Global Financial Inclusion SubFund* (GFIF) se han realizado 3 inversiones en la región asiática, cuyos importes y países se describen en la tabla siguiente:

TABLA 48.- EXPOSICIÓN FONPRODE A TRAVÉS DE GFIF EN OTROS PAÍSES DE ASIA

País	Cartera Vigente asignada a FONPRODE (USD) 31/12/2018	Cartera Vigente asignada a FONPRODE (EUR) 31/12/2018
India (3 IFNB)	4.749.624	4.148.143
Myanmar (1 INFB)	323.167	282.242
TOTAL	5.072.791	4.430.385

Fuente: Elaboración propia COFIDES a partir de los datos facilitados por la entidad.

FONPRODE apoya también a 6 entidades financieras en Camboya. A través de ellas, la cartera vigente de FONPRODE en este país a 31 de diciembre de 2018 era de 33,8 millones de EUR. El desglose de la cartera se detalla a continuación:

TABLA 49.- APOYO DIRECTO DE FONPRODE EN OTROS PAÍSES

País	Entidad	Fecha aprobación Comité Ejecutivo	Importe aprobado (EUR)	Cartera Vigente 31/12/2018 (EUR)	Cartera Vigente 31/12/2018 (USD)
Camboya	AMK	03/11/2008 – 29/07/2010	13.650.000	12.106.957	13.862.465,83
	AMRET	03/11/2008	7.300.000	4.200.838	4.809.960
	HKL	28/10/2009	3.500.000	3.537.336	4.050.250
	KREDIT	29/07/2010	7.500.000	7.209.316	8.254.667
	PRASAC	03/11/2008	7.300.000	4.388.297	5.024.600
	TPC	07/07/2009	3.000.000	2.398.952	2.746.800
TOTAL			47.250.000	33.841.696	38.748.743

➤ Agroindustria y desarrollo rural

Facilidad Financiera España-FIDA para la Seguridad Alimentaria.

La siguiente tabla resume los programas financiados a través de la operación de FIDA en esta región:

TABLA 50.- PROGRAMAS FINANCIADOS POR EL STF (FIDA) EN ASIA

País	Proyecto	Préstamo Aprobado (EUR)	Cartera Vigente 31/12/2018 (EUR)
Bangladesh	Haor Infrastructure and Livelihood Improvement Project	21.400.000	18.963.888
Indonesia	Coastal Community Development Project	6.288.000	5.785.497
Vietnam	Sustainable Rural Development for the Poor (SRDP) Project in Ha Tinh and Quang Binh	7.900.000	5.588.610
TOTAL		35.588.000	30.337.995

Fuente: Elaboración propia COFIDES a partir de los datos facilitados por AECID.

5.1.1 Bangladesh

El proyecto consiste en la mejora de las infraestructuras (carreteras y mercados) de la región de Haor, una de las más pobres del país y particularmente vulnerable al cambio climático, y tiene como objetivo mejorar las condiciones de vida y reducir la vulnerabilidad de la población pobre. La zona permanece inundada casi 6 meses al año limitando las actividades agrícolas. El proyecto beneficia a 115.000 hogares rurales.

A 30 de septiembre de 2018, el desembolso de STF era del 88,6% (18,9 millones de EUR). La misión de supervisión anual se llevó a cabo en marzo y septiembre de 2018. El rendimiento general de la ejecución del proyecto se calificó de moderadamente satisfactorio, destacando el progreso especialmente en la comunicación y en las infraestructuras comunitarias. A esa fecha, el proyecto había beneficiado a un 81% de la población objetivo (501.225 personas), de los cuales un 48% eran mujeres. El proyecto se estaba ejecutando lentamente debido a la dificultad por las condiciones climáticas, agravado por la relocalización de parte del presupuesto, compleja burocracia gubernamental y cambios en la organización del trabajo y del personal. Muchos de estos problemas se solucionaron en la misión de revisión de marzo de 2018, y la ratio de desembolso mejoró.

5.1.2 Indonesia

El objetivo del proyecto es lograr el aumento de los ingresos de los hogares que participan en actividades pesqueras y marinas en comunidades costeras pobres y pequeñas islas. El proyecto se está desarrollando en distritos con diversos contextos socioculturales y geográficos, donde existen recursos naturales y posibilidades de acceso al mercado. FIDA estima que el proyecto beneficia a 70.000 hogares.

A 30 de septiembre de 2018, el préstamo estaba desembolsado al 100% (acabó de desembolsarse en diciembre de 2017), alcanzando los 6,3 millones de EUR. El proyecto cerró el 30 de junio de 2018, mejorando 181 pueblos y beneficiando más de medio millón de personas, siendo un 30% mujeres. Se alcanzaron mejoras importantes en relación con la reducción de la pobreza y la seguridad alimenticia: los beneficiarios mejoraron en un 132% su salario, se redujo la pobreza de un 27% a un 19% en el sector más pobre y se produjo en efecto multiplicador del trabajo. Los resultados del proyecto se consideran sostenibles, gracias a la conexión institucional y con el mercado creadas. Además, se redujo en un 80% los niños con bajo peso, y la malnutrición crónica en un 30%. Actualmente se está llevando a cabo una evaluación del impacto expost, cuyos resultados se esperan en 2019.

5.1.3 Vietnam

El objetivo del proyecto es incrementar los ingresos y reducir la vulnerabilidad de los hogares rurales más pobres de las tierras altas de las regiones de Ha Tinh y Quang Binh mediante el apoyo a un desarrollo socioeconómico más participativo y orientado al mercado. Asimismo, el proyecto también contribuye al refuerzo de los servicios financieros rurales.

A 30 de septiembre de 2018, el STF se había desembolsado en un 94% (5,59%). Los principales logros hasta la fecha son (i) el aumento de la capacidad técnica y de producción de 16.000 agricultores, contando con un 80% que ha mejorado su tecnología para la agricultura, (ii) unos 60.000 agricultores participaron en la elaboración del Plan de Mercado para el desarrollo socioeconómico, (iii) se crearon 300 grupos de agricultores, beneficiando 4.666 hogares, (iv) se consiguió que 24 empresas invirtieran en agricultura, beneficiando a 4.251 hogares, entre otras mejoras.

6. REGIÓN: EUROPA DEL ESTE Y ASIA CENTRAL

6.1 OTROS PAÍSES DE ACTUACIÓN DE FONPRODE

6.1.1 Albania

FONPRODE financiaba a Albania por medio de una Cooperativa (ASC UNION). La Entidad se encuentra en proceso de liquidación por absorción de una de las antigua cooperativas que formaban la Unión, FED INVEST. Se están negociando los términos de la subrogación de los préstamos en vigor. A través de esta operación, la cartera vigente de FONPRODE en Albania a 31/12/2018 es de 3,4 millones de EUR.

6.1.2 Bosnia Y Herzegovina

FONPRODE financiaba a Bosnia y Herzegovina a través de dos instituciones financieras no bancarias (MIKRA y MIKROFIN). Por medio de estas operaciones, la cartera vigente de FONPRODE en Bosnia y Herzegovina a 31/12/2018 es de 4,5 millones de EUR (5,2 millones de USD).

6.1.3 Uzbekistán

A través de la operación con FIDA, FONPRODE está presente en Uzbekistán cofinanciando el Proyecto de Apoyo Hortícola. El objetivo del proyecto es aumentar las rentas y activos de los pequeños granjeros, a través del apoyo de técnicas agrícolas modernas y eficientes, la mejora del acceso a mercados nacionales e internacionales y la inversión en activos productivos para la horticultura. Se estima que este proyecto beneficiará a 11.800 hogares. A septiembre de 2018, el STF había desembolsado un 93% del préstamo (7,9 millones de EUR).